



C/ Alcalá, 63  
28014 Madrid

+ 34 915 624 030  
[www.mazars.es](http://www.mazars.es)

## FUNDACIÓN SAVE THE CHILDREN

### Informe de Auditoría emitido por un Auditor Independiente

Cuentas Anuales correspondientes  
al ejercicio terminado el 31 de diciembre de 2022

## Informe de Auditoría de Cuentas Anuales emitido por un Auditor Independiente

Al Patronato de la  
**FUNDACIÓN SAVE THE CHILDREN**

### Opinión

Hemos auditado las cuentas anuales de **Fundación Save The Children (la Fundación)**, que comprenden el balance a 31 de diciembre de 2022, la cuenta de resultados y la memoria correspondientes al ejercicio terminado en dicha fecha.

En nuestra opinión, las cuentas anuales adjuntas expresan, en todos los aspectos significativos, la imagen fiel del patrimonio y de la situación financiera de la Fundación a 31 de diciembre de 2022, así como de sus resultados y flujos de efectivo correspondientes al ejercicio terminado en dicha fecha, de conformidad con el marco normativo de información financiera que resulta de aplicación (que se identifica en la nota 2.1 de la memoria) y, en particular, con los principios y criterios contables contenidos en el mismo.

### Fundamento de la opinión

Hemos llevado a cabo nuestra auditoría de conformidad con la normativa reguladora de la actividad de auditoría de cuentas vigente en España. Nuestras responsabilidades de acuerdo con dichas normas se describen más adelante en la sección *Responsabilidades del auditor en relación con la auditoría de las cuentas anuales* de nuestro informe.

Somos independientes de la Fundación de conformidad con los requerimientos de ética, incluidos los de independencia, que son aplicables a nuestra auditoría de las cuentas anuales en España según lo exigido por la normativa reguladora de la actividad de auditoría de cuentas. En este sentido, no hemos prestado servicios distintos a los de la auditoría de cuentas ni han concurrido situaciones o circunstancias que, de acuerdo con lo establecido en la citada normativa reguladora, hayan afectado a la necesaria independencia de modo que se haya visto comprometida.

Consideramos que la evidencia de auditoría que hemos obtenido proporciona una base suficiente y adecuada para nuestra opinión.

### Aspectos más relevantes de la auditoría

Los aspectos más relevantes de la auditoría son aquellos que, según nuestro juicio profesional, han sido considerados como los riesgos de incorrección material más significativos en nuestra auditoría de las cuentas anuales del periodo actual. Estos riesgos han sido tratados en el contexto de nuestra auditoría de las cuentas anuales en su conjunto, y en la formación de nuestra opinión sobre éstas, y no expresamos una opinión por separado sobre esos riesgos.

## Reconocimiento de ingresos

Tal y como se indica en la nota 4 de la memoria adjunta, la Fundación recibe ayudas procedentes de cuotas de socios, de donaciones de personas o empresas y de subvenciones de instituciones públicas que son recibidas y transferidas, principalmente, a Save The Children International como ejecutora de la mayoría de los programas internacionales. Dichas ayudas contienen diferentes condiciones de aplicación, uso y métodos de justificación que condicionan el método de registro contable de las mismas. Por ello, consideramos este aspecto como relevante en nuestra auditoría

Nuestros procedimientos de auditoría han incluido, entre otros: (i) entendimiento y revisión de las subvenciones y donaciones recibidas más significativas del ejercicio, (ii) entendimiento y revisión de los procedimientos de cobro y registro de las cuotas de socios, (iii) análisis del registro, razonabilidad y movimiento contable de estas ayudas y (iv) la revisión de que la memoria adjunta en las notas 4.h y 21 incluye los desgloses de información que requiere el marco de información financiera aplicable.

## Provisión por reintegro de subvenciones

Tal y como se indica en la nota 17 de la memoria adjunta, la provisión por riesgo de reintegro de subvenciones recoge los riesgos identificados y valorados de actuales y posibles solicitudes de reintegros de subvenciones. Durante el ejercicio 2022, el importe de las subvenciones concedidas a la Fundación ha sido de 27,5 millones de euros (véase nota 28.a de la memoria adjunta). Debido al importe significativo de las subvenciones recibidas por un número elevado de entidades con condiciones de ejecución y justificación diferentes, consideramos este aspecto como relevante en nuestra auditoría.

Nuestros procedimientos de auditoría han incluido, entre otros: (i) entendimiento y revisión del procedimiento seguido por la Fundación para el control de los requerimientos de reintegros de subvenciones, (ii) evaluación de la suficiencia de la provisión contabilizada en función de los requerimientos recibidos y (iii) la revisión de que la memoria adjunta en las notas 4.f y 17 incluyen los desgloses de información que requiere el marco de información financiera aplicable.

## Responsabilidad de la Presidenta de la Fundación en relación con las cuentas anuales

La Presidenta de la Fundación es responsable de formular las cuentas anuales adjuntas, de forma que expresen la imagen fiel del patrimonio, de la situación financiera y de los resultados de la Fundación, de conformidad con el marco normativo de información financiera aplicable a la Fundación en España, y del control interno que consideren necesario para permitir la preparación de cuentas anuales libres de incorrección material, debida a fraude o error.

En la preparación de las cuentas anuales, la Presidenta de la Fundación es responsable de la valoración de la capacidad de la Fundación para continuar como entidad en funcionamiento, revelando, según corresponda, las cuestiones relacionadas con la entidad en funcionamiento y utilizando el principio contable de entidad en funcionamiento excepto si el Patronato de la Fundación tiene intención de liquidar la Fundación o de cesar sus operaciones, o bien no exista otra alternativa realista

## Responsabilidades del auditor en relación con la auditoría de las cuentas anuales

Nuestros objetivos son obtener una seguridad razonable de que las cuentas anuales en su conjunto están libres de incorrección material, debida a fraude o error, y emitir un informe de auditoría que contiene nuestra opinión. Seguridad razonable es un alto grado de seguridad, pero no garantiza que una auditoría realizada de conformidad con la normativa reguladora de la actividad de auditoría de cuentas vigente en España siempre detecte una incorrección material cuando existe. Las incorrecciones pueden deberse a fraude o error y se consideran materiales si, individualmente o de forma agregada, puede preverse razonablemente que influyan en las decisiones económicas que los usuarios toman basándose en las cuentas anuales.

Como parte de una auditoría de conformidad con la normativa reguladora de la actividad de auditoría de cuentas vigente en España, aplicamos nuestro juicio profesional y mantenemos una actitud de escepticismo profesional durante toda la auditoría. También:

- Identificamos y valoramos los riesgos de incorrección material en las cuentas anuales, debida a fraude o error, diseñamos y aplicamos procedimientos de auditoría para responder a dichos riesgos y obtenemos evidencia de auditoría suficiente y adecuada para proporcionar una base para nuestra opinión. El riesgo de no detectar una incorrección material debida a fraude es más elevado que en el caso de una incorrección material debida a error, ya que el fraude puede implicar colusión, falsificación, omisiones deliberadas, manifestaciones intencionadamente erróneas, o la elusión del control interno.
- Obtenemos conocimiento del control interno relevante para la auditoría con el fin de diseñar procedimientos de auditoría que sean adecuados en función de las circunstancias, y no con la finalidad de expresar una opinión sobre la eficacia del control interno de la Fundación.
- Evaluamos si las políticas contables aplicadas son adecuadas y la razonabilidad de las estimaciones contables y la correspondiente información revelada por la Presidenta de la Fundación.
- Concluimos sobre si es adecuada la utilización, por la Presidenta de la Fundación, del principio contable de entidad en funcionamiento y, basándonos en la evidencia de auditoría obtenida, concluimos sobre si existe o no una incertidumbre material relacionada con hechos o con condiciones que pueden generar dudas significativas sobre la capacidad de la Fundación para continuar como entidad en funcionamiento. Si concluimos que existe una incertidumbre material, se requiere que llamemos la atención en nuestro informe de auditoría sobre la correspondiente información revelada en las cuentas anuales o, si dichas revelaciones no son adecuadas, que expresemos una opinión modificada. Nuestras conclusiones se basan en la evidencia de auditoría obtenida hasta la fecha de nuestro informe de auditoría. Sin embargo, los hechos o condiciones futuros pueden ser la causa de que la Fundación deje de ser una entidad en funcionamiento.
- Evaluamos la presentación global, la estructura y el contenido de las cuentas anuales, incluida la información revelada, y si las cuentas anuales representan las transacciones y hechos subyacentes de un modo que logran expresar la imagen fiel.

Nos comunicamos con la Presidenta de la Fundación en relación con, entre otras cuestiones, el alcance y el momento de realización de la auditoría planificados y los hallazgos significativos de la auditoría, así como cualquier deficiencia significativa del control interno que identificamos en el transcurso de la auditoría.

Entre los riesgos significativos que han sido objeto de comunicación a la Presidenta de la Fundación, determinamos los que han sido de la mayor significatividad en la auditoría de las cuentas anuales del periodo actual y que son, en consecuencia, los riesgos considerados más significativos.

Describimos esos riesgos en nuestro informe de auditoría salvo que las disposiciones legales o reglamentarias prohíban revelar públicamente la cuestión.



MAZARS AUDITORES, S.L.P

2023 Núm. 01/23/03639

96,00 EUR

SELLO CORPORATIVO:

Informe de auditoría de cuentas sujeto a la normativa de auditoría de cuentas española o internacional

Madrid, 23 de junio de 2023

MAZARS AUDITORES, S.L.P.  
ROAC N° S1189

Juan Antonio Giménez Miró  
ROAC N° 15.588

# FUNDACIÓN SAVE THE CHILDREN

Cuentas Anuales  
del ejercicio finalizado  
el 31 de diciembre de 2022

**Balance al cierre del ejercicio terminado el 31 de diciembre de 2022**

ACTIVO	Nota	2022	2021
<b>A) ACTIVO NO CORRIENTE</b>		<b>3.771.327,51</b>	<b>3.079.358,52</b>
<b>I. Inmovilizado intangible.</b>	<b>5</b>	<b>217.502,15</b>	<b>268.289,49</b>
5. Aplicaciones informáticas.		217.502,15	268.289,49
<b>III. Inmovilizado material.</b>	<b>6</b>	<b>873.758,18</b>	<b>919.480,64</b>
1. Terrenos y construcciones.		419.165,77	444.228,85
2. Instalaciones técnicas, y otro inmovilizado material.		454.592,41	475.251,79
<b>IV. Inversiones inmobiliarias.</b>	<b>7</b>	<b>27.545,02</b>	<b>121.967,75</b>
2. Construcciones		27.545,02	121.967,75
<b>V. Inversiones financieras a largo plazo.</b>		<b>2.652.522,16</b>	<b>1.769.620,64</b>
2. Créditos a terceros (Entidades Financiadoras)	8	2.021.592,00	544.445,00
3. Save the Children International	8	228.246,20	315.067,69
5. Otros activos financieros	9	402.683,96	910.107,95
<b>B) ACTIVO CORRIENTE</b>		<b>34.036.157,48</b>	<b>40.524.674,70</b>
<b>III. Usuarios y otros deudores de la actividad propia (Entidades Financiadoras)</b>	<b>10</b>	<b>7.119.159,98</b>	<b>9.840.857,14</b>
<b>IV. Deudores comerciales y otras cuentas a cobrar</b>		<b>1.311.968,11</b>	<b>1.549.154,10</b>
2. Save the Children International		965.656,33	1.342.609,77
3. Deudores varios.		346.311,78	206.544,33
<b>V. Inversiones financieras a corto plazo.</b>	<b>11</b>	<b>65.548,76</b>	<b>83.777,34</b>
5. Otros activos financieros a corto plazo		65.548,76	83.777,34
<b>VI. Periodificaciones a corto plazo</b>	<b>12</b>	<b>0,00</b>	<b>1.274.257,93</b>
<b>VII. Efectivo y otros activos líquidos equivalentes.</b>	<b>13</b>	<b>25.539.480,63</b>	<b>27.776.628,19</b>
1. Tesorería.		25.539.480,63	27.776.628,19
<b>TOTAL ACTIVO (A + B)</b>		<b>37.807.484,99</b>	<b>43.604.033,22</b>

PATRIMONIO NETO Y PASIVO	Nota	2022	2021
<b>A) PATRIMONIO NETO</b>		<b>6.973.134,42</b>	<b>7.139.291,42</b>
<b>A-1) Fondos propios.</b>	<b>14</b>	<b>6.693.187,18</b>	<b>6.141.815,53</b>
<b>I. Fondo social</b>		<b>3.948,62</b>	<b>3.948,62</b>
1. Fondo social.		3.948,62	3.948,62
<b>II. Reservas.</b>		<b>6.137.866,91</b>	<b>5.943.457,08</b>
2. Otras reservas.		6.137.866,91	5.943.457,08
<b>IV. Excedente del ejercicio</b>		<b>551.371,65</b>	<b>194.409,83</b>
<b>A-3) Subvenciones, donaciones y legados recibidos.</b>	<b>15</b>	<b>279.947,24</b>	<b>997.475,89</b>
1. Subvenciones.		279.947,24	997.475,89
<b>B) PASIVO NO CORRIENTE</b>		<b>3.680.801,17</b>	<b>7.320.491,72</b>
<b>II. Deudas a largo plazo (Proyectos Subvencionados pendientes de ejecución)</b>	<b>16</b>	<b>3.680.801,17</b>	<b>7.320.491,72</b>
5. Otros pasivos financieros.		3.680.801,17	7.320.491,72
<b>C) PASIVO CORRIENTE</b>		<b>27.153.549,40</b>	<b>29.144.250,08</b>
<b>II. Provisiones a corto plazo</b>	<b>17</b>	<b>545.074,93</b>	<b>605.745,57</b>
<b>III. Deudas a corto plazo (Proyectos Subvencionados pendientes de ejecución)</b>	<b>18</b>	<b>14.165.942,14</b>	<b>15.332.484,10</b>
2. Deudas con entidades de crédito.		25.014,00	12.188,84
5. Otros pasivos financieros		14.140.928,14	15.320.295,26
<b>V. Beneficiarios-Acreedores (Proyectos financiados por donaciones aprobados pendientes de ejecución)</b>	<b>19</b>	<b>10.102.788,89</b>	<b>10.837.700,38</b>
<b>VI. Acreedores comerciales y otras cuentas a pagar</b>	<b>20</b>	<b>2.246.564,15</b>	<b>2.315.265,95</b>
3. Acreedores varios.		1.207.560,63	1.424.423,45
4. Personal (remuneraciones pendientes de pago).		10.249,65	130.234,83
6. Otras deudas con las Administraciones Públicas.		1.028.753,87	760.607,67
<b>VI. Periodificaciones a corto plazo.</b>		<b>93.179,29</b>	<b>53.054,08</b>
<b>TOTAL PATRIMONIO NETO Y PASIVO (A+B+C)</b>		<b>37.807.484,99</b>	<b>43.604.033,22</b>

## Cuenta de resultados correspondiente al ejercicio terminado el 31 de diciembre de 2022

A) OPERACIONES CONTINUADAS	Nota	2022	2021
<b>1.- Ingresos de la actividad propia</b>	<b>21</b>	<b>65.730.123,68</b>	<b>50.327.497,78</b>
a) Cuotas de asociados y afiliados		26.963.513,46	25.074.597,34
c) Ingresos de promociones, patrocinadores y colaboraciones		3.192.767,12	2.999.842,53
d) Subvenciones imputadas al excedente del ejercicio		25.060.083,11	15.902.797,41
e) Donaciones y legados imputados al excedente del ejercicio		10.513.759,99	6.350.260,50
<b>2.- Ventas y otros ingresos ordinarios de actividad mercantil</b>	<b>22</b>	<b>247.813,08</b>	<b>159.059,01</b>
<b>3.- Gastos por ayudas y otros</b>	<b>23</b>	<b>-25.179.520,52</b>	<b>-21.222.706,68</b>
a) Ayudas monetarias		-24.966.405,47	-21.257.125,93
d) Reintegro de subvenciones, donaciones y legados		-213.115,05	34.419,25
<b>8.- Gastos de personal</b>	<b>24</b>	<b>-16.888.922,54</b>	<b>-12.203.890,06</b>
a) Sueldos, salarios y asimilados		-12.936.164,74	-9.504.434,14
c) Cargas sociales		-3.952.757,80	-2.699.455,92
<b>9.- Otros gastos de la actividad</b>	<b>25</b>	<b>-23.497.230,51</b>	<b>-16.529.399,07</b>
a) Servicios exteriores		-23.478.798,18	-16.519.407,11
b) Tributos		-18.432,33	-9.991,96
<b>10.- Amortización de inmovilizado</b>	<b>5, 6 y 7</b>	<b>-272.971,26</b>	<b>-341.619,20</b>
<b>11.- Otros resultados</b>		<b>111.294,35</b>	<b>-25.803,44</b>
<b>A.1) EXCEDENTE DE LA ACTIVIDAD</b>		<b>250.586,28</b>	<b>163.138,34</b>
<b>14.- Ingresos financieros</b>		<b>0,00</b>	<b>0,00</b>
b) De valores negociables y otros instrumentos financieros		0,00	0,00
b2) De terceros		0,00	0,00
<b>15.- Gastos financieros</b>		<b>-2.538,24</b>	<b>0,00</b>
b) Por deudas con terceros		-2.538,24	0,00
<b>17.- Diferencias de cambio</b>	<b>26</b>	<b>303.323,61</b>	<b>31.271,49</b>
<b>A.2) EXCEDENTE DE LAS OPERACIONES FINANCIERAS (14 + 15 + 16 + 17 + 18)</b>		<b>300.785,37</b>	<b>31.271,49</b>
<b>A.3) EXCEDENTE ANTES DE IMPUESTOS</b>		<b>551.371,65</b>	<b>194.409,83</b>
<b>19. Impuestos sobre beneficios</b>			
<b>A.4) Variación de patrimonio neto reconocida en el excedente del ejercicio (A.3 + 19)</b>		<b>551.371,65</b>	<b>194.409,83</b>
<b>B) Ingresos y gastos imputados directamente al patrimonio neto</b>			
2. Donaciones y legados recibidos		43.675,17	1.167.539,85
<b>B.1) Variación de patrimonio neto por ingresos y gastos reconocidos directamente en el patrimonio neto</b>	<b>15</b>	<b>43.675,17</b>	<b>1.167.539,85</b>
<b>C) Reclasificaciones al excedente del ejercicio</b>			
2. Donaciones y legados recibidos		-761.203,82	-373.148,40
<b>C.1) Variación del patrimonio neto por reclasificaciones al excedente del ejercicio</b>	<b>15</b>	<b>-761.203,82</b>	<b>-373.148,40</b>
<b>D) Variaciones de patrimonio neto por ingresos y gastos imputados directamente al patrimonio neto (B.1 + C.1)</b>		<b>-717.528,65</b>	<b>794.391,45</b>
<b>J) EXCEDENTE TOTAL, VARIACION DEL PATRIMONIO NETO EN EL EJERCICIO (A.4 + 20)</b>		<b>-166.157,00</b>	<b>988.801,28</b>

3

## MEMORIA

### 1. Actividad de la Fundación

La Fundación Save the Children se constituyó bajo la denominación Fundación de Cooperación y Educación (FUNCOE), en febrero de 1990, habiendo modificado su denominación social en noviembre de 1998.

Es una organización que trabaja para la defensa y promoción de los derechos de la infancia, en el marco de la Convención sobre los Derechos del Niño de Naciones Unidas, y que lucha por un mundo más justo para todos los niños y las niñas.

La Fundación Save the Children pertenece a la alianza internacional Save the Children International, que es la primera ONG independiente de infancia. Cuenta con organizaciones en 28 países y está presente en más de 100 con programas de ayuda.

Los niños son lo primero y se actúa donde es necesario, sin importar política, etnia o religión. Por eso, desde 1919 trabaja en todas las áreas que les afectan: educación, salud, trabajo infantil, prevención del abuso sexual, reunificación familiar tras catástrofes y guerras, etc.

Save the Children se financia a través de las cuotas de sus miembros colaboradores, de donaciones de personas o empresas y de subvenciones de instituciones públicas.

Trabaja por:

- Un mundo que respete y valore a todos los niños y niñas.
- Un mundo que escuche a los niños y aprenda de ellos.
- Un mundo donde todos los niños y niñas tengan esperanza y oportunidades.

El domicilio social de la Fundación se encuentra situado en la calle Doctor Esquerdo 138, de Madrid, con delegaciones en Madrid, Barcelona, Bilbao, Sevilla, Valencia y Mauritania.

El ejercicio económico para todas sus actividades abarca el periodo entre el 1 de enero y el 31 de diciembre de cada año.

Dada la actividad a la que se dedica la Fundación, la misma no tiene responsabilidades, gastos sin contabilizar, activos, ni provisiones y contingencias de naturaleza medioambiental que pudieran ser significativos en relación con el patrimonio, la situación financiera y los resultados de la misma. Por este motivo no se incluyen desgloses específicos en la presente memoria de las cuentas anuales respecto a información de cuestiones medioambientales.

### 2. Bases de presentación de las cuentas anuales

#### 2.1. Imagen fiel:

Las cuentas anuales se han preparado a partir de los registros contables de la organización, habiéndose aplicado las disposiciones legales vigentes en materia contable con objeto de mostrar la imagen fiel del patrimonio, de la situación financiera y de las variaciones originadas en el Patrimonio Neto durante el ejercicio, así como de los resultados de las actividades desarrolladas y la veracidad de los flujos incorporados en el estado de flujos de efectivo. En particular, la presentación de las cuentas anuales sigue las pautas generales del R.D. 1491/2011, de 24 de octubre, por el que se aprueban las normas de adaptación del Plan General de Contabilidad a las entidades sin fines lucrativos y el modelo del plan de actuación de las entidades sin fines lucrativos y, la resolución de 26 de marzo 2013, del Instituto de Contabilidad y Auditoría de Cuentas, por la que se aprueba el Plan de Contabilidad de las entidades sin fines lucrativos. En todo lo no modificado por la normativa anterior, será de aplicación el Real Decreto 1514/2007 por el que se





aprueba el plan general de contabilidad, modificado parcialmente por el Real Decreto 1159/2010, de 17 de septiembre, y el Real Decreto 602/2016, de 2 de diciembre.

En adición, para la elaboración de las cuentas anuales de los ejercicios iniciados a partir del 1 de enero de 2021 resultan de aplicación las siguientes novedades legislativas:

- Real Decreto 1/2021, de 12 de enero, por el que se modifican el Plan General de Contabilidad aprobado por el Real Decreto 1514/2007, de 16 de noviembre; el Plan General de Contabilidad de Pequeñas y Medianas Empresas aprobado por el Real Decreto 1515/2007, de 16 de noviembre; las Normas para la Formulación de Cuentas anuales Consolidadas aprobadas por el Real Decreto 1159/2010, de 17 de septiembre; y las normas de adaptación del Plan General de Contabilidad a las entidades sin fines lucrativos aprobadas por el Real Decreto 1491/2011, de 24 de octubre.
- Resolución de 10 de febrero de 2021, del Instituto de Contabilidad y Auditoría de Cuentas, por la que se dictan normas de registro, valoración y elaboración de las cuentas anuales para el reconocimiento de ingresos por la entrega de bienes y la prestación de servicios.

## 2.2. Aspectos críticos de la valoración y estimación de la incertidumbre

Para la preparación de determinadas informaciones incluidas en las presentes cuentas anuales se han utilizado estimaciones basadas en hipótesis realizadas por la Dirección, para cuantificar algunos de los activos, pasivos, ingresos, gastos y compromisos que figuran en ellas. Las estimaciones más significativas utilizadas en estas cuentas anuales se refieren a:

### a) Amortización del inmovilizado e inversiones inmobiliarias (Ver notas 5, 6 y 7)


El valor de estos activos podría verse afectado en caso de cambio del periodo previsto para el uso de cada uno de ellos. La organización procura que cualquier cambio relevante a la baja, sea tenido en cuenta en la valoración del activo correspondiente, contabilizando una depreciación extra.

### b) Provisión para riesgos y gastos:

Las provisiones para riesgos y gastos se valoran por el valor actual de los desembolsos que se espera que sean necesarios para liquidar la obligación y hacen referencia a las liquidaciones por reintegros recibidas de las administraciones públicas asociadas a las subvenciones recibidas y derivadas de la disparidad en la justificación de dichas subvenciones.

Dichas provisiones fueron realizadas en función de la mejor información disponible a la fecha de formulación de las cuentas anuales. No obstante, es posible que acontecimientos futuros obliguen a modificarlas en próximos ejercicios, lo que se haría de forma prospectiva y reconociendo los efectos del cambio de estimación en las cuentas de resultados futuras que correspondan.

Las provisiones con vencimiento inferior o igual a un año, con un efecto financiero no significativo no se descuentan. Las provisiones no incluyen el efecto fiscal, ni las ganancias esperadas por la enajenación o abandono de activos y se revierten contra resultados cuando no es probable que exista una salida de recursos para cancelar tal obligación.



5

## 2.3. Corrección de errores y comparación de la información

### a) Corrección de errores

En el ejercicio 2022, la Fundación no ha necesitado proceder a ninguna corrección de errores sobre las cuentas de años anteriores.

### b) Comparación de la información

De acuerdo con la legislación aplicable, la Fundación presenta a efectos comparativos con cada una de las partidas del balance, cuenta de resultados e información cuantitativa de la presente memoria, además de las cifras del ejercicio, las correspondientes al ejercicio anterior.

## 2.4 Cambios en criterios contables

En el ejercicio 2022, la entidad ha recogido como gastos del ejercicio la totalidad de los costes generados como consecuencia de los esfuerzos de captación en FACE to FACE debido a que, durante el ejercicio, la evaluación realizada de la recuperación de dichos gastos se ha concluido en 12 meses, lo que coincide con el ejercicio natural.

## 3. Excedente del ejercicio

El resultado positivo del ejercicio, que asciende a 551.371,65 euros, será traspasado a la cuenta de Reservas.

Conforme al art. 27 de la ley 50/2002, de 26 de diciembre, de Fundaciones y como se muestra en el apartado 35 de esta memoria, la Fundación dedica al menos el 70% de sus recursos al cumplimiento de sus fines.

## 4. Normas de registro y valoración

Los principios y criterios contables aplicados son los siguientes:

### a) Principio de entidad en funcionamiento

La Presidenta de la Fundación formula estas cuentas anuales del ejercicio 2022 bajo el principio de entidad en funcionamiento.

### b) Inmovilizado intangible y material e inversiones inmobiliarias

Los bienes comprendidos en estos epígrafes se encuentran valorados a su precio de adquisición, incluidos los gastos adicionales que se producen hasta su puesta en funcionamiento.

Los inmovilizados intangibles son activos de vida útil definida y, por lo tanto, deberán ser objeto de amortización sistemática en el período durante el cual se prevé, razonablemente, que los beneficios económicos inherentes al activo produzcan rendimientos para la entidad.

Las reparaciones que no representan una ampliación de la vida útil y los gastos de mantenimiento son cargados directamente a la cuenta de resultados. Los costes de ampliación o mejora, que



representan un aumento de la productividad, capacidad o un alargamiento de la vida útil del bien, son capitalizados como mayor valor del mismo.

Las amortizaciones se calculan según el método lineal, en función de los años de vida útil estimada de los bienes.

Las dotaciones anuales se efectúan sobre la base de los porcentajes de amortización siguientes:

- Aplicaciones informáticas 33%
- Construcciones 2%
- Instalaciones técnicas 15%
- Mobiliario 15%
- Equipos para procesos de información 20%

Para los acondicionamientos y mejoras en edificios en alquiler, los % mencionados arriba se incrementan para que los costes queden totalmente amortizados al vencimiento del contrato de alquiler, o a la fecha prevista para la salida del edificio si es anterior.

El epígrafe Inversiones inmobiliarias del balance de situación adjunto recoge aquellos terrenos, edificios y otras construcciones que la Fundación mantiene para explotarlos en régimen de alquiler, para generar plusvalías en su venta o ambas, en lugar de para su uso en la producción o suministro de bienes o servicios o para fines administrativos. Las inversiones inmobiliarias figuran registradas a su precio de adquisición que incluye los costes directamente atribuibles a la transacción y los necesarios para su puesta en condiciones de funcionamiento. Los costes de ampliación o mejora que suponen un aumento en la rentabilidad de dichos activos se incorporan como mayor valor de los mismos. Por el contrario, los gastos de mantenimiento y reparaciones que no mejoran su utilización ni prolongan su vida útil se imputan a la cuenta de pérdidas y ganancias en el momento en el que se incurren. La amortización se calcula sobre el coste de adquisición menos su valor residual, por el método lineal en función de los años de vida útil estimada de cada inmueble (50 años). Los terrenos sobre los que se asientan las inversiones inmobiliarias tienen una vida útil indefinida y por tanto no se amortizan.


### **c) Instrumentos Financieros**

La entidad tiene registrados en el capítulo de instrumentos financieros, aquellos contratos que dan lugar a un activo financiero en una entidad y, simultáneamente, a un pasivo financiero o a un instrumento de patrimonio en otra entidad.

Los instrumentos financieros se clasifican en el momento de su reconocimiento inicial como un activo financiero, un pasivo financiero o un instrumento de patrimonio, de conformidad con el fondo económico del acuerdo contractual y con las definiciones de activo financiero, pasivo financiero o de instrumento de patrimonio.

La Fundación clasifica los instrumentos financieros en las diferentes categorías atendiendo a las características y a las intenciones de la dirección en el momento de su reconocimiento inicial.

#### **c.1. Activos Financieros**



Handwritten signatures and initials, including a large signature that appears to be 'Mabel' and another that looks like 'IQ'.

En general, se considera activo financiero cualquier activo que sea dinero en efectivo, instrumento de patrimonio, o suponga un derecho a recibir efectivo u otro activo financiero, o a intercambiar activos o pasivos financieros con terceros.

La Fundación sólo mantiene créditos por la actividad propia y efectivo y otros activos líquidos equivalentes.

Los créditos por la actividad propia se definen en el apartado d.

El efectivo y otros activos líquidos equivalentes incluye el efectivo en caja, las cuentas corrientes bancarias y los depósitos y adquisiciones temporales de activos que cumplen los siguientes requisitos:

- Son convertibles en efectivo.
- En el momento de su adquisición su vencimiento no era superior a tres meses.
- No están sujetos a un riesgo significativo de cambio de valor.
- Forman parte de la política de gestión normal de Tesorería de la Fundación.

Los activos financieros de la Fundación se encuentran valorados según:

#### **Activos financieros a coste amortizado –**

Un activo financiero se incluirá en esta categoría, incluso cuando esté admitido a negociación en un mercado organizado, si la entidad mantiene la inversión con el objetivo de percibir los flujos de efectivo derivados de la ejecución del contrato, y las condiciones contractuales del activo financiero dan lugar, en fechas especificadas, a flujos de efectivo que son únicamente cobros de principal e intereses sobre el importe del principal pendiente.

Los flujos de efectivo contractuales que son únicamente cobros de principal e interés sobre el importe del principal pendiente son inherentes a un acuerdo que tiene la naturaleza de préstamo ordinario o común, sin perjuicio de que la operación se acuerde a un tipo de interés cero o por debajo de mercado.

Con carácter general, se incluyen en esta categoría los créditos por operaciones comerciales y los créditos por operaciones no comerciales:

a) Créditos por operaciones comerciales: son aquellos activos financieros que se originan en la venta de bienes y la prestación de servicios por operaciones de tráfico de la empresa con cobro aplazado, y

b) Créditos por operaciones no comerciales: son aquellos activos financieros que, no siendo instrumentos de patrimonio ni derivados, no tienen origen comercial y cuyos cobros son de cuantía determinada o determinable, que proceden de operaciones de préstamo o crédito concedidos por la empresa.

Valoración inicial.

Los activos financieros clasificados en esta categoría se valorarán inicialmente por su valor razonable, que, salvo evidencia en contrario, será el precio de la transacción, que equivaldrá al valor razonable de la contraprestación entregada, más los costes de transacción que les sean directamente atribuibles.



Handwritten signatures and initials at the bottom of the page, including a large signature that appears to be 'Fidel' and other initials.

No obstante, los créditos por operaciones comerciales con vencimiento no superior a un año y que no tengan un tipo de interés contractual explícito, así como los créditos al personal, los dividendos a cobrar y los desembolsos exigidos sobre instrumentos de patrimonio, cuyo importe se espera recibir en el corto plazo, se podrán valorar por su valor nominal cuando el efecto de no actualizar los flujos de efectivo no sea significativo.

Valoración posterior.

Los activos financieros incluidos en esta categoría se valorarán por su coste amortizado. Los intereses devengados se contabilizarán en la cuenta de resultados, aplicando el método del tipo de interés efectivo.

No obstante, los créditos con vencimiento no superior a un año que, de acuerdo con lo dispuesto en el apartado anterior, se valoren inicialmente por su valor nominal, continuarán valorándose por dicho importe, salvo que se hubieran deteriorado.

Cuando los flujos de efectivo contractuales de un activo financiero se modifican debido a las dificultades financieras del emisor, la empresa analizará si procede contabilizar una pérdida por deterioro de valor.

Deterioro del valor.

Al menos al cierre del ejercicio, deberán efectuarse las correcciones valorativas necesarias siempre que exista evidencia objetiva de que el valor de un activo financiero, o de un grupo de activos financieros con similares características de riesgo valorados colectivamente, se ha deteriorado como resultado de uno o más eventos que hayan ocurrido después de su reconocimiento inicial y que ocasionen una reducción o retraso en los flujos de efectivo estimados futuros, que pueden venir motivados por la insolvencia del deudor.

La pérdida por deterioro del valor de estos activos financieros será la diferencia entre su valor en libros y el valor actual de los flujos de efectivo futuros, incluidos, en su caso, los procedentes de la ejecución de las garantías reales y personales, que se estima van a generar, descontados al tipo de interés efectivo calculado en el momento de su reconocimiento inicial. Para los activos financieros a tipo de interés variable, se empleará el tipo de interés efectivo que corresponda a la fecha de cierre de las cuentas anuales de acuerdo con las condiciones contractuales. En el cálculo de las pérdidas por deterioro de un grupo de activos financieros se podrán utilizar modelos basados en fórmulas o métodos estadísticos.

Las correcciones de valor por deterioro, así como su reversión cuando el importe de dicha pérdida disminuyese por causas relacionadas con un evento posterior, se reconocerán como un gasto o un ingreso, respectivamente, en la cuenta de pérdidas y ganancias. La reversión del deterioro tendrá como límite el valor en libros del activo que estaría reconocido en la fecha de reversión si no se hubiese registrado el deterioro del valor.

## c.2. Pasivos financieros

Los préstamos, obligaciones y similares se registran inicialmente por el importe recibido, neto de costes incurridos en la transacción. Los gastos financieros, incluidas las primas pagaderas en la liquidación o el reembolso y los costes de transacción, se contabilizan en la cuenta de resultados según el criterio del devengo utilizando el método del interés efectivo. El importe devengado y no liquidado se añade al importe en libros del instrumento en la medida en que nos e liquidan en el periodo en que se producen.



Las cuentas a pagar se registran inicialmente a su coste de mercado y posteriormente son valoradas al coste amortizado utilizando el método de la tasa del interés efectivo.

Los depósitos o fianzas recibidas en garantía de determinadas obligaciones, se valoran por el importe efectivamente satisfecho, que no difiere significativamente de su valor razonable.

Los pasivos financieros de la Fundación se encuentran valorados según:

#### **Pasivos financieros a coste amortizado -**

Con carácter general, se incluyen en esta categoría los débitos por operaciones comerciales y los débitos por operaciones no comerciales:

1) Débitos por operaciones comerciales: son aquellos pasivos financieros que se originan en la compra de bienes y servicios por operaciones de tráfico de la empresa con pago aplazado, y

2) Débitos por operaciones no comerciales: son aquellos pasivos financieros que, no siendo instrumentos derivados, no tienen origen comercial, sino que proceden de operaciones de préstamo o crédito recibidos por la empresa.

Valoración inicial.

Los pasivos financieros incluidos en esta categoría se valorarán inicialmente por su valor razonable, que, salvo evidencia en contrario, será el precio de la transacción, que equivaldrá al valor razonable de la contraprestación recibida ajustado por los costes de transacción que les sean directamente atribuibles.

No obstante, los débitos por operaciones comerciales con vencimiento no superior a un año y que no tengan un tipo de interés contractual, así como los desembolsos exigidos por terceros sobre participaciones, cuyo importe se espera pagar en el corto plazo, se podrán valorar por su valor nominal, cuando el efecto de no actualizar los flujos de efectivo no sea significativo.

Valoración posterior.


Los pasivos financieros incluidos en esta categoría se valorarán por su coste amortizado. Los intereses devengados se contabilizarán en la cuenta de resultados, aplicando el método del tipo de interés efectivo.

No obstante, los débitos con vencimiento no superior a un año que, de acuerdo con lo dispuesto en el apartado anterior, se valoren inicialmente por su valor nominal, continuarán valorándose por dicho importe.

#### **d) Subvenciones (en Patrimonio Neto)**

Tienen el carácter de no reintegrables y se valoran por el importe concedido.

Su imputación al resultado del ejercicio se efectúa bien de forma proporcional a la depreciación experimentada por los activos financiados con dichas subvenciones o bien por el valor de su venta cuando se procede a su enajenación.



### e) Subvenciones

Las subvenciones para programas específicos se reconocen en el momento de su concesión por el importe total comprometido en el epígrafe "Usuarios y otros deudores de la actividad propia" del activo corriente o "Créditos a terceros" en el activo no corriente según proceda en función del calendario de cobros previsto. Para aquellas subvenciones de programas específicos cuyo calendario de cobros está condicionado a los gastos realizados en el proyecto, el reconocimiento en "Usuarios y otros deudores de la actividad propia" del activo corriente se produce por el importe de los gastos ejecutados y no cobrados durante el ejercicio.

La contrapartida de estas cantidades se registra en el epígrafe "Otros pasivos financieros" del pasivo corriente o no corriente en función de los plazos acordados de ejecución de los proyectos.

La distinción entre "corriente" y "no corriente" en el balance se determina en función de un periodo de 12 meses para su realización, contando a partir de la fecha de cierre del ejercicio.

El epígrafe "Usuarios y otros deudores de la actividad propia" se abona con los cobros recibidos de los donantes según las anualidades previstas en los convenios correspondientes.

El epígrafe "Otros pasivos financieros" del pasivo corriente se imputa a "Subvenciones imputadas al excedente del ejercicio" a medida que se ejecutan los proyectos y se registran los gastos, respetando siempre estrictamente la correlación de ingresos y gastos.

La Fundación por la naturaleza de sus donantes no tiene duda en cuanto al cobro de los compromisos suscritos por ellos y por lo tanto tiene seguridad de disponer de los recursos futuros suficientes para la ejecución de los proyectos. Por otra parte, la Fundación, por su experiencia, tiene seguridad en su capacidad de ejecutar estos proyectos.

### f) Provisiones

A la fecha de formulación de las presentes cuentas anuales, la Fundación diferencia entre:

- Provisiones: obligaciones existentes a la fecha de cierre surgidas como consecuencia de sucesos pasados, sobre los que existe incertidumbre en cuanto a su cuantía o vencimiento, pero de las que es probable que puedan derivarse perjuicios patrimoniales para la Sociedad y el importe de la deuda correspondiente se puede estimar de manera fiable.
- Pasivos contingentes: obligaciones posibles surgidas como consecuencia de sucesos pasados, cuya materialización está condicionada a que ocurran o no, uno o más sucesos futuros inciertos que no están enteramente bajo el control de la Sociedad y no cumplen los requisitos para poder reconocerlos como provisiones. No existen pasivos contingentes a informar.

Las provisiones, que estén registradas en deterioro de cualquier activo, en el epígrafe de Provisiones o en cualquier otra partida del pasivo, se registran en base a la mejor estimación que pueda hacer la organización con la información disponible, con su experiencia en cada tema que requiera una provisión y si fuese necesario con un asesoramiento externo.



### **g) Impuesto sobre Beneficios**

El gasto por el Impuesto sobre Sociedades se calcula sobre los rendimientos de las actividades que se consideran no exentas, modificados en su caso, por las diferencias permanentes oportunas.

### **h) Ingresos y gastos**

La entidad reconoce los ingresos por el desarrollo ordinario de su actividad cuando se produce la transferencia del control de los bienes o servicios. Para aplicar este criterio fundamental de registro contable de ingresos, la entidad sigue un proceso completo que consta de las siguientes etapas sucesivas:

- a) Identificar el contrato (o contratos) con el usuario, entendido como un acuerdo entre dos o más partes que crea derechos y obligaciones exigibles para las mismas.
- b) Identificar la obligación u obligaciones a cumplir en el contrato, representativas de los compromisos de transferir bienes o prestar servicios a un usuario.
- c) Determinar el precio de la transacción, o contraprestación del contrato a la que la entidad espera tener derecho a cambio de la transferencia de bienes o de la prestación de servicios comprometida con el usuario.
- d) Asignar el precio de la transacción a las obligaciones a cumplir, que deberá realizarse en función de los precios de venta individuales de cada bien o servicio distinto que se hayan comprometido en el contrato, o bien, en su caso, siguiendo una estimación del precio de venta cuando el mismo no sea observable de modo independiente.
- e) Reconocer el ingreso por actividades ordinarias cuando (a medida que) la entidad cumple una obligación comprometida mediante la transferencia de un bien o la prestación de un servicio; cumplimiento que tiene lugar cuando el usuario obtiene el control de ese bien o servicio, de forma que el importe del ingreso de actividades ordinarias reconocido será el importe asignado a la obligación contractual satisfecha.


La entidad reconocerá los ingresos derivados de un contrato cuando (o a medida que) se produzca la transferencia al usuario del control sobre los bienes o servicios comprometidos (es decir, la o las obligaciones a cumplir).

Para cada obligación a cumplir (entrega de bienes o prestación de servicios) que se hubiera identificado, la entidad determina al comienzo del contrato si el compromiso asumido se cumplirá a lo largo del tiempo o en un momento determinado.

Los ingresos derivados de los compromisos (con carácter general, de prestaciones de servicios) que se cumplen a lo largo del tiempo se reconocen en función del grado de avance o progreso hacia el cumplimiento completo de las obligaciones contractuales siempre que la entidad disponga de información fiable para realizar la medición del grado de avance.

La entidad revisa y, si es necesario, modifica las estimaciones del ingreso a reconocer, a medida que cumple con el compromiso asumido. La necesidad de tales revisiones no indica, necesariamente, que el desenlace o resultado de la operación no pueda ser estimado con fiabilidad.

Cuando, a una fecha determinada, la entidad no sea capaz de medir razonablemente el grado de cumplimiento de la obligación (por ejemplo, en las primeras etapas de un contrato), aunque espere recuperar los costes incurridos para satisfacer dicho compromiso, solo se reconocerán ingresos y la correspondiente contraprestación en un importe equivalente a los costes incurridos hasta esa fecha.





Cuando existan dudas relativas al cobro del derecho de crédito previamente reconocido como ingresos por venta o prestación de servicios, la pérdida por deterioro se registra como un gasto por corrección de valor por deterioro y no como un menor ingreso.

Los ingresos por cuotas de socios que la Entidad presenta al cobro periódicamente, se consideran ingresos recibidos con carácter irrevocable, y por tanto se reconocen como ingresos del ejercicio en el momento del cobro bancario.

La Entidad considera como donaciones puntuales no restringidas, aquellas donaciones no recurrentes y sin ninguna restricción geográfica, ni temática respecto al destino que la Entidad vaya a hacer de la misma. Estas donaciones se consideran ingresos recibidos con carácter irrevocable, y por tanto se reconocen como ingresos del ejercicio en el momento del cobro bancario.

La Entidad considera como donaciones puntuales restringidas, aquellas donaciones no recurrentes y con alguna restricción, geográfica o temática, respecto al destino que la Entidad vaya a hacer de la misma. Estas donaciones se consideran ingresos recibidos con carácter irrevocable, y por tanto se reconocen como ingresos del ejercicio en el momento del cobro bancario.

Los ingresos por subvenciones públicas concedidas a la Entidad se reconocen en función de los gastos efectivamente ejecutados. El saldo de la subvención concedida y no ejecutada, se mantiene en el pasivo corriente y no corriente del balance, en función del plazo de ejecución.


Los ingresos por herencias y legados a favor de la Entidad se reconocen en el balance de la Entidad en el momento de la adjudicación de los bienes donados por el causante en escritura pública. Los ingresos se reconocen en la cuenta de resultados en el momento en que la Entidad disfruta de la disponibilidad de los fondos en su cuenta bancaria. En consecuencia, las herencias de activos financieros, mobiliarios e inmobiliarios, se mantienen en el balance hasta su enajenación. La Comisión de Auditoría de la Entidad es el órgano de gobierno de la Entidad que aprueba la venta de activos financieros, mobiliarios e inmobiliarios.

### **i) Ayudas monetarias**

Son principalmente los fondos transferidos a Save the Children International (SCI) como ejecutora de la mayoría de nuestros programas internacionales. En menor medida son fondos transferidos a contrapartes locales y en algunos casos son fondos entregados directamente por la Fundación a beneficiarios en los programas que ejecuta directamente.

Gracias a que el sistema contable de SCI nos permite hacer un seguimiento muy ágil de sus datos por proyecto, los fondos transferidos a SCI para los proyectos, se registran en el activo del balance hasta que SCI reporta de forma detallada su uso concreto y detallado. Solamente entonces el gasto se registra en la cuenta de resultado de la Fundación.

Las ayudas monetarias otorgadas por la Entidad se reconocen en la fecha de su aprobación interna, independientemente del momento en que se produce la transferencia económica de fondos a terreno. La Comisión de Auditoría de la Entidad aprueba las ayudas monetarias de fondos para emergencias. La Comisión de Auditoría de la Entidad aprueba también las ayudas monetarias de fondos no restringidos. Las ayudas monetarias de fondos restringidos se reconocen en el momento de la firma del *Fund Summary* (contrato con SCI). Las ayudas monetarias de fondos de herencias y legados son aprobadas por la Comisión de Auditoría o por la firma del *Fund Summary*, dependiendo de la restricción del destino de los fondos objeto del legado.



## j) Monedas extranjeras

Las transacciones en monedas extranjeras se registran en su moneda original y en Euros al tipo de cambio oficial del cierre del mes anterior. Al cierre de ejercicio, los activos y pasivos en moneda extranjera, en su gran mayoría compuestos por las cuentas bancarias en el extranjero, se valoran al tipo de cambio oficial del día 31 de diciembre, contabilizándose en la cuenta de resultado las correspondientes diferencias de cambio. Al producirse la corriente monetaria correspondiente al pago o al cobro de dichos activos y pasivos, se registran de la misma forma que las diferencias de cambios en la cuenta de resultados.

## 5. Inmovilizado intangible

El detalle y movimiento de este epígrafe del balance de situación es como sigue:

	Saldo a 31/12/2021	Entradas	Salidas	Traspasos	Saldo a 31/12/2022
Aplicaciones informaticas	1.550.557,17	88.679,76	-	121.400,02	1.760.636,95
Licencias	41.859,00	-	-	-	41.859,00
Aplicaciones informaticas en curso	121.400,02	-	-	-121.400,02	-
<b>Total Bruto</b>	<b>1.713.816,19</b>	<b>88.679,76</b>	<b>-</b>	<b>-</b>	<b>1.802.495,95</b>
Amortización Acumulada	-1.445.526,70	-139.467,10	-	-	-1.584.993,80
<b>Total Neto</b>	<b>268.289,49</b>	<b>-50.787,34</b>	<b>-</b>	<b>-</b>	<b>217.502,15</b>

Con respecto a las altas, se trata de mejoras en los aplicativos informáticos de la entidad, en particular el CRM para dar soporte a la mayor actividad realizada en el ejercicio.

	Saldo a 31/12/2020	Entradas	Salidas	Traspasos	Saldo a 31/12/2021
Aplicaciones informaticas	1.489.533,43	15.968,40	-3.717,15	48.772,49	1.550.557,17
Licencias	41.859,00	-	-	-	41.859,00
Aplicaciones informaticas en curso	51.117,66	119.839,24	-784,39	-48.772,49	121.400,02
<b>Total Bruto</b>	<b>1.582.510,09</b>	<b>135.807,64</b>	<b>-4.501,54</b>	<b>0,00</b>	<b>1.713.816,19</b>
Amortización Acumulada	-1.272.448,78	-177.579,46	4.501,54	-	-1.445.526,70
<b>Total Neto</b>	<b>310.061,31</b>	<b>-41.771,82</b>	<b>0,00</b>	<b>0,00</b>	<b>268.289,49</b>

El cargo a los resultados del ejercicio en concepto de amortización de inmovilizado intangible asciende a 139.467,10 Euros (173.716,78 Euros en 2021). El valor bruto de los elementos de inmovilizado intangible totalmente amortizados al cierre del ejercicio es de 1.039.749,22 euros (1.039.749,22 euros en 2021), que incluye, principalmente, el CRM, sus aplicativa web de seguridad y su implementación en la web.

## 6. Inmovilizado material

El detalle y movimiento de este epígrafe del balance de situación es como sigue:

14

FUNDACIÓN SAVE THE CHILDREN

	Saldo a 31/12/2021	Entradas	Salidas	Trasposos	Saldo a 31/12/2022
Terrenos y bienes naturales	63.689,25	-	-	-	63.689,25
Construcciones	1.076.564,88	-	-	64.983,76	1.141.548,64
Instalaciones técnicas y otro inmovilizado material	933.077,54	51.976,34	-	924,17	985.978,05
Construcciones en curso	38.901,44	26.082,32	-	-64.983,76	-
Instalaciones técnicas y otro inmovilizado material en curso	2.464,62	8.228,00	-	-924,17	9.768,45
<b>Total Bruto</b>	<b>2.114.697,73</b>	<b>86.286,66</b>	-	-	<b>2.200.984,39</b>
Amortización Construcciones	-734.926,72	-51.145,40	-	-	-786.072,12
Amortización Instalaciones técnicas y otro inmov.mate	-460.290,37	-80.863,72	-	-	-541.154,09
<b>Total Neto</b>	<b>919.480,64</b>	<b>-45.722,46</b>	-	-	<b>873.758,18</b>

Con respecto a las altas, se corresponden con obras de mejora y remodelación del centro Colorearte de Leganés.


	Saldo a 31/12/2020	Entradas	Salidas	Trasposos	Saldo a 31/12/2021
Terrenos y bienes naturales	63.689,25				63.689,25
Construcciones	1.063.128,54			13.436,34	1.076.564,88
Instalaciones técnicas y otro inmovilizado material	920.240,04			12.837,50	933.077,54
Construcciones en curso	0	52.337,78		-13.436,34	38.901,44
Instalaciones técnicas y otro inmovilizado material en curso	2.324,84	12.977,28		-12.837,50	2.464,62
<b>Total Bruto</b>	<b>2.049.382,67</b>	<b>65.315,06</b>	<b>0,00</b>	<b>0,00</b>	<b>2.114.697,73</b>
Amortización Construcciones	-654.070,82	-80.855,90			-734.926,72
Amortización Instalaciones técnicas y otro inmov.material	-378.482,23	-81.808,14			-460.290,37
<b>Total Neto</b>	<b>1.016.829,62</b>	<b>-97.348,98</b>	<b>0,00</b>	<b>0,00</b>	<b>919.480,64</b>

El cargo a los resultados del ejercicio en concepto de amortización de inmovilizado material asciende a 132.009,12 euros (168.914,95 euros en 2021).

El valor bruto de los elementos de inmovilizado material totalmente amortizados al cierre del ejercicio es de 120.695,00 euros (120.695,00 euros en 2021).

**Arrendamientos operativos:** La Fundación tiene arrendados a terceros distintos locales para sus actividades, así como las sedes de sus delegaciones en Barcelona, Sevilla, Vitoria, Bilbao, Valencia, Cádiz, Melilla y Mauritania. El gasto de alquiler de oficinas y locales en España devengado en el ejercicio 2022 asciende a 534.461,68 Euros (302.005,30 Euros en 2021). El gasto de alquiler de la oficina de Mauritania ha ascendido a 16.274,09 Euros (14.034,00 Euros en 2021). Dichos contratos se firmaron por una duración de entre 1 y 7 años. Los precios de estos contratos suelen revisarse en función del IPC interanual, no existiendo cuotas contingentes.

En diciembre de 2015, la Fundación trasladó sus oficinas en Madrid a la calle Dr. Esquerdo nº 138, y suscribió un contrato de arrendamiento por una renta mensual de 9.583,49 euros y 2.737,71 euros de Gastos de comunidad, una fianza de 19.036 euros, y por una duración de 7 años. En el ejercicio 2022 y como consecuencia de la ampliación y obras de remodelación realizadas en la sede, el contrato de arrendamiento se ha renovado por 7 años estableciendo una renta mensual de 20.280 euros y 5.409 euros de gastos de comunidad. La fianza estipulada se ha incrementado hasta los 27.191 euros.



Los pagos futuros comprometidos para el ejercicio 2022 ascienden a 308.268 Euros en 2022 (340.445 Euros para el ejercicio 2021) y para el periodo 2024-2026 ascienden a 1.587.580,50 Euros (1.343.682 Euros a 31/12/2021 para el periodo 2023-2025).

## 7. Inversiones inmobiliarias

El detalle y movimiento de este epígrafe del balance de situación es como sigue:

	Saldo a 31/12/2021	Entradas	Salidas	Saldo a 31/12/2022
Inversiones Inmobiliarias	125.921,47	26.458,25	-124.834,70	27.545,02
<b>Total Bruto</b>	<b>125.921,47</b>	<b>26.458,25</b>	<b>-124.834,70</b>	<b>27.545,02</b>
Amortización Acumulada	-3.953,72	-1.495,04	5.448,76	0,00
<b>Total Neto</b>	<b>121.967,75</b>	<b>24.963,21</b>	<b>-119.385,94</b>	<b>27.545,02</b>

En el ejercicio 2022 se han vendido tres inmuebles procedentes de legados por un importe de 124.834,70 euros, que se muestran como ingresos del ejercicio en el epígrafe "Donaciones y legados imputados al excedente del ejercicio" de la cuenta de resultados.

	Saldo a 31/12/2020	Entradas	Salidas	Saldo a 31/12/2021
Inversiones Inmobiliarias	69.400,90	325.111,13	-268.590,56	125.921,47
<b>Total Bruto</b>	<b>69.400,90</b>	<b>325.111,13</b>	<b>-268.590,56</b>	<b>125.921,47</b>
Amortización Acumulada	-2.578,02	-1.375,70		-3.953,72
<b>Total Neto</b>	<b>66.822,88</b>	<b>323.735,43</b>	<b>-268.590,56</b>	<b>121.967,75</b>

Estos inmuebles proceden de legados (ver nota 15).

## 8. Inversiones Financieras a largo plazo – Créditos a terceros

El detalle y movimiento de este epígrafe del balance de situación es como sigue:

	Saldo a 31/12/2021	Entradas	Salidas	Saldo a 31/12/2022
Créditos a terceros	544.445,00	2.021.592,00	-544.445,00	2.021.592,00
Adelantos de tesorería a SCI	315.067,69		-86.821,49	228.246,20
	<b>859.512,69</b>	<b>2.021.592,00</b>	<b>-631.266,49</b>	<b>2.249.838,20</b>

	Saldo a 31/12/2020	Entradas	Salidas	Saldo a 31/12/2021
Créditos a terceros	795.477,32	544.445,00	-795.477,32	544.445,00
Adelantos de tesorería a SCI	418.916,69		-103.849,00	315.067,69
	<b>1.214.394,01</b>	<b>544.445,00</b>	<b>-899.326,32</b>	<b>859.512,69</b>

**Créditos a terceros a largo plazo:** recoge los saldos pendientes de cobro, a más de 12 meses, de organismos públicos o entidades privadas, correspondientes a las subvenciones concedidas para el desarrollo de proyectos, programas y actividades. Las entradas corresponden a la parte a largo plazo de los créditos registrados por las subvenciones concedidas a la Fundación en el año. Las salidas corresponden a los importes traspasados a Patrocinadores y otros deudores públicos del epígrafe Usuarios y otros deudores de la actividad propia (Ver nota 10).

**Adelantos de tesorería a SCI:** recoge los importes de tesorería adelantados a largo plazo a SCI, destinados a cubrir las necesidades de tesorería de su sede central y de sus sedes regionales.

## 9. Inversiones Financieras a largo plazo – Otros activos financieros

El detalle y los movimientos de este epígrafe del balance de situación son los siguientes:

	Saldo a 31/12/2021	Entradas	Salidas	Saldo a 31/12/2022
Inversiones financieras adscritas a herencias (nota 15)	875.884,93	13.107,41	-636.369,12	252.623,22
Inversiones financieras no adscritas a herencias	-	101.400,00	-	101.400,00
Fianzas constituidas a largo plazo	34.223,02	14.437,72	0,00	48.660,74
	<b>910.107,95</b>	<b>128.945,13</b>	<b>-636.369,12</b>	<b>402.683,96</b>


En el ejercicio 2022 se han liquidado fondos de inversión y depósitos bancarios procedentes de legados por un importe de 636.369,12 euros, que se muestran como ingresos del ejercicio en el epígrafe "Donaciones y legados imputados al excedente del ejercicio" de la cuenta de resultados.

En el ejercicio 2022 se ha dotado una garantía como depósito para avalar la fianza de la ampliación para la oficina nueva de Doctor Esquerdo. Debido a la ampliación realizada, el aval antiguo no era suficiente por lo que la Fundación ha tenido que ampliar el aval interponiendo como garantía el citado depósito con el Banco de Santander.

	Saldo a 31/12/2020	Entradas	Salidas	Saldo a 31/12/2021
Inversiones financieras	9.378,70	948.433,81	-81.927,58	875.884,93
Fianzas constituidas a largo plazo	34.223,02			34.223,02
	<b>43.601,72</b>	<b>948.433,81</b>	<b>-81.927,58</b>	<b>910.107,95</b>

Estos valores permanecen en el activo del Balance hasta el momento de su liquidación y conversión en efectivo (ver Nota 15).

**Fianzas constituidas a largo plazo:** recoge las fianzas constituidas a largo plazo sobre los locales en arrendamiento. En el ejercicio 2015 se pagó la fianza correspondiente al alquiler de las oficinas en la calle Esquerdo, 138 de Madrid por un importe de 19.036 euros. Se ha ampliado dicha fianza durante el ejercicio 2022 en 8.158,00 euros



Las inversiones financieras están realizadas siguiendo los códigos de buena conducta aprobados en acta del Patronato.

## 10. Usuarios y otros deudores de la actividad propia

El detalle y movimiento de este epígrafe del balance de situación es como sigue:

	Saldo a 31/12/2021	Entradas	Salidas	Traspasos	Saldo a 31/12/2022
Patrocinadores y otros deudores públicos	9.755.988,45	26.686.552,82	-27.434.892,37	-2.021.592,00	6.986.056,90
Facturas emitidas	84.868,69	276.758,94	-228.524,55		133.103,08
	<b>9.840.857,14</b>	<b>26.963.311,76</b>	<b>-27.663.416,92</b>	<b>-2.021.592,00</b>	<b>7.119.159,98</b>

	Saldo a 31/12/20	Entradas	Salidas	Traspasos	Saldo a 31/12/2021
Patrocinadores y otros deudores públicos	6.612.965,32	25.127.106,10	-22.779.560,29	795.477,32	9.755.988,45
Facturas emitidas	50.672,14	272.246,00	-238.049,45		84.868,69
	<b>6.663.637,46</b>	<b>25.399.352,10</b>	<b>-23.017.609,74</b>	<b>795.477,32</b>	<b>9.840.857,14</b>

**Patrocinadores y otros deudores públicos:** recoge los saldos pendientes de cobro, a menos de 12 meses, de organismos públicos o entidades privadas, correspondientes a las subvenciones concedidas para el desarrollo de proyectos, programas y actividades. Las entradas corresponden a los créditos registrados por la concesión de subvenciones en el año sumados a los traspasos de los importes inicialmente a largo plazo registrados en años anteriores en el epígrafe de Inversiones Financieras a largo plazo – Créditos a Terceros (Ver nota 8). Las salidas corresponden a los cobros recibidos en el año.

**Provisiones para insolvencias:** recoge la depreciación de los saldos deudores en función de los flujos de efectivo futuros que se estima van a generar. Los saldos deudores a cobrar de los donantes dan lugar a provisión únicamente cuando la Fundación ha adelantado fondos para la ejecución de los programas a los que se refieren estos saldos, y la provisión se calcula únicamente sobre el valor de los fondos adelantados. A no ser que el análisis detallado determine otra cantidad, la regla de depreciación de los saldos desde su fecha de vencimiento se calcula sobre aquellos casos donde no hay importes pendientes de ejecutar.

Sobre los importes de las subvenciones ya ejecutadas, pero no cobradas, se dotan los siguientes porcentajes del importe pendiente de cobro en función de su antigüedad

- menores de 12 meses: 0%
- entre 12 y 24 meses: 50%
- más de 24 meses: 100%

## 11. Inversiones financieras a corto plazo

El detalle de este epígrafe del balance de situación es como sigue:

18

	Saldo a 31/12/2022	Saldo a 31/12/2021
Fianzas constituidas a corto plazo	65.548,76	21.020,41
	<b>65.548,76</b>	<b>21.020,41</b>

**Fianzas constituidas a corto plazo:** recoge el importe de fianzas entregadas a ayuntamientos en concepto de ejecución de programas.

## 12. Periodificaciones a corto plazo

El detalle de este epígrafe del balance de situación es como sigue:

	Saldo a 31/12/22	Saldo a 31/12/21
Gastos anticipados Captación de socios	-	1.274.257,93
	-	<b>1.274.257,93</b>

**Gastos anticipados captación de socios:** Durante el ejercicio 2021, recoge el importe de los costes de captación de nuevos socios, que se periodifican para su reconocimiento en gasto en los meses posteriores por la aplicación del principio de correlación de gastos e ingresos (ver nota 25). El número de meses considerado para su reconocimiento en gasto es el estimado necesario para llegar al punto muerto de la inversión, tomando en cuenta el coste de la misma y las estadísticas de bajas de socios. En el cierre del ejercicio 2021 este número de meses ha sido de 15 para campañas Face to Face y 10 meses para campañas de telemarketing y marketing directo. Durante 2022, el número de meses considerado para su reconocimiento ha coincidido con los 12 meses del ejercicio natural.

En el ejercicio 2022, la Fundación ha incurrido en gastos por servicios de captación de nuevos socios por importe de 2,8 millones de euros (1,4 millones de euros en 2021).

## 13. Efectivo y otros activos líquidos equivalentes

El detalle de este epígrafe del balance de situación es como sigue:

	Saldo a 31/12/22	Saldo a 31/12/21
Caja, euros	8.667,61	4.495,72
Donaciones Paypal	493.552,57	126.882,60
Bancos e instituciones de crédito	25.037.260,45	27.645.249,87
	<b>25.539.480,63</b>	<b>27.776.628,19</b>

**Caja:** recoge el saldo en euros existente en la caja de la sede central, las delegaciones, y las cajas internacionales.

**Bancos e instituciones de crédito:** recoge el saldo en euros existente en las diferentes cuentas bancarias en España y Mauritania. La gran mayoría de estos fondos son restringidos, es decir que son únicamente disponibles para los gastos futuros de las subvenciones para las cuales se han



recibido. La parte no restringida asciende a 8.388 miles de euros al cierre del ejercicio, siendo de 4.989 miles de euros al cierre del ejercicio 2021.

#### 14. Fondos propios

El detalle y movimiento de este epígrafe del balance de situación es como sigue:

	Saldo a 31/12/21	Trasposos	Excedente ejercicio	Saldo a 31/12/22
Dotación fundacional	3.948,62	-	-	3.948,62
Reservas	5.943.457,08	194.409,83		6.137.866,91
Excedente del ejercicio	194.409,83	-194.409,83	551.371,65	551.371,65
	<b>6.141.815,53</b>	<b>0,00</b>	<b>551.371,65</b>	<b>6.693.187,18</b>

	Saldo a 31/12/20	Trasposos	Excedente ejercicio	Saldo a 31/12/21
Dotación fundacional	3.948,62			3.948,62
Reservas	5.442.530,17	500.926,91		5.943.457,08
Excedente del ejercicio	500.926,91	-500.926,91	194.409,83	194.409,83
	<b>5.947.405,70</b>	<b>0,00</b>	<b>194.409,83</b>	<b>6.141.815,53</b>

#### 15. Subvenciones, donaciones y legados recibidos

Recoge los legados de capital recibidos, correspondientes a inversiones financieras e inmuebles.

El detalle y movimiento de este epígrafe del balance de situación es como sigue:

	Saldo a 31/12/2021	Entradas	Salidas	Saldo a 31/12/2022
Inversiones financieras (Nota 9)	875.884,93	13.107,41	-636.369,12	252.623,22
Inmuebles (Nota 7)	125.921,47	26.458,25	-124.834,70	27.545,02
Otras donaciones	-4.330,51	4.109,51	-	-221,00
	<b>997.475,89</b>	<b>43.675,17</b>	<b>-761.203,82</b>	<b>279.947,24</b>

	Saldo a 31/12/20	Entradas	Salidas	Saldo a 31/12/21
Inversiones financieras (Nota 9)	9.378,70	948.433,81	-81.927,58	875.884,93
Inmuebles (Nota 7)	69.400,90	325.111,13	-268.590,56	125.921,47
Otras donaciones	124.304,83	80.508,04	-209.143,38	-4.330,51
	<b>203.084,43</b>	<b>1.354.052,98</b>	<b>-559.661,52</b>	<b>997.475,89</b>

Las bajas del ejercicio 2021 correspondieron a la venta de inmuebles por importe de 124.835 euros, y otros activos financieros, principalmente, recibidos a título de legado por parte de particulares.

Se vendieron los inmuebles ubicados en Calle Arenal 67 y Torre de Miranda 3, de Miranda de Ebro y Casa en Padul, Granada adquirido como legado en 2009. El importe de la venta fue de 97.766 euros y su valor neto contable a fecha de la venta era de 120.042 euros.

Estos valores permanecen en el activo del Balance hasta el momento de su liquidación y conversión en efectivo (ver Nota 9).

20



## 16. Deudas a largo plazo

El detalle y movimiento de este epígrafe del balance de situación es como sigue:

	Saldo a 31/12/21	Entradas	Traspasos	Saldo a 31/12/22
Deudas transformables en subvenciones	7.320.491,72	3.680.801,17	-7.320.491,72	3.680.801,17
	7.320.491,72	3.680.801,17	-7.320.491,72	3.680.801,17

	Saldo a 31/12/2020	Entradas	Traspasos	Saldo a 31/12/2021
Deudas transformables en subvenciones	4.070.408,15	7.320.491,72	-4.070.408,15	7.320.491,72
	4.070.408,15	7.320.491,72	-4.070.408,15	7.320.491,72

**Deudas transformables en subvenciones:** recoge la parte a largo plazo de las subvenciones recibidas pendientes de ejecutar. Las entradas corresponden a la parte a largo plazo de las subvenciones concedidas en el año. Los traspasos corresponden a los importes traspasados a Deudas a corto plazo.

## 17. Provisiones a corto plazo

Las provisiones por riesgo de reintegro de subvenciones recogen los riesgos identificados y valorados de actuales y posibles solicitudes de reintegros de subvenciones. Riesgos identificados, bien por la recepción de una notificación de reintegro de un requerimiento, bien por la realización de una auditoría por una empresa especializada.

El detalle y movimiento de este epígrafe del balance de situación es como sigue:

	Saldo a 31/12/21	Entradas	Salidas	Saldo a 31/12/22
Provisión por riesgo de reintegro de subvenciones	605.746,57	373.572,94	-434.244,57	545.074,94
	605.746,57	373.572,94	-434.244,57	545.074,94

	Saldo a 31/12/2020	Entradas	Salidas	Saldo a 31/12/2021
Provisión por riesgo de reintegro de subvenciones	644.987,76	12.104,81	-51.346,00	605.746,57
	644.987,76	12.104,81	-51.346,00	605.746,57

A 31 de diciembre de 2022 se encontraba provisionada la cantidad de 545 miles de euros en concepto de reintegro de subvenciones (605 en 2021). Durante el ejercicio 2022, la Fundación reintegró unos 273 miles de euros (7 miles de euros en 2021) y dotó provisiones por nuevos



requerimientos por importe de 373 miles de euros (12 miles de euros en 2021). Esta cifra ha sido calculada individualmente para cada caso objeto de riesgo y/o en proceso de auditoría.

## 18. Deudas a corto plazo

El detalle y movimiento de este epígrafe del balance de situación es como sigue:

	Saldo a 31/12/2021	Entradas	Imputado a resultado	Trasposos	Saldo a 31/12/2022
Otras deudas a corto plazo con entidades de crédito	12.188,84	12.825,16			25.014,00
Deudas a corto plazo transformables en subvenciones	15.320.295,26	27.561.517,16	-25.060.083,11	-3.680.801,17	14.140.928,14
	<b>15.332.484,10</b>	<b>27.574.342,32</b>	<b>-25.060.083,11</b>	<b>-3.680.801,17</b>	<b>14.165.942,14</b>

**Otras deudas a corto plazo con entidades de crédito:** recoge el importe de las deudas con entidades financieras de las tarjetas de crédito con saldo pendiente a 31 de diciembre.

**Deudas a corto plazo transformables en subvenciones:** recoge la parte a corto plazo de las subvenciones recibidas pendientes de ejecutar. Las entradas corresponden a las deudas registradas por la concesión de subvenciones en el año y a los trasposos de los importes inicialmente a largo plazo registrados en años anteriores en el epígrafe de Deudas a largo plazo. Las salidas corresponden a los importes de subvenciones ejecutados en el año.

## 19. Beneficiarios – Acreedores

El detalle de este epígrafe del balance de situación es como sigue:

	Saldo a 31/12/2021	Entradas	Salidas	Saldo a 31/12/2022
Beneficiarios, acreedores	10.837.700,38	12.331.841,93	-13.066.753,42	10.102.788,89
	<b>10.837.700,38</b>	<b>12.331.841,93</b>	<b>-13.066.753,42</b>	<b>10.102.788,89</b>

	Saldo a 31/12/2020	Entradas	Salidas	Trasposos	Saldo a 31/12/2021
Beneficiarios, acreedores	6.738.084,69	19.253.843,95	-15.154.228,26		10.837.700,38
	<b>6.738.084,69</b>	<b>19.253.843,95</b>	<b>-15.154.228,26</b>	<b>0,00</b>	<b>10.837.700,38</b>

**Beneficiarios, acreedores:** recoge las cantidades pendientes de pago correspondientes a donaciones restringidas. Estas cantidades se reconocen en la cuenta de resultados en el momento de su aprobación.

## 20. Acreedores comerciales y otras cuentas a pagar

El detalle de este epígrafe del balance de situación es como sigue:

	Saldo a 31/12/22	Saldo a 31/12/21
Acreeedores Varios	1.207.560,63	1.424.423,45
Personal	10.249,65	130.234,83
Administraciones públicas, acreedoras	1.028.753,87	760.607,67
	<b>2.246.564,15</b>	<b>2.315.265,95</b>

**a) Acreeedores varios**

El detalle de este epígrafe del balance de situación es como sigue:

	Saldo a 31/12/22	Saldo a 31/12/21
Acreeedores por prestación de servicios	1.207.560,63	1.393.982,89
Partidas pendientes de aplicación	0,00	30.440,56
	<b>1.207.560,63</b>	<b>1.424.423,45</b>

**Acreeedores por prestación de servicios:** recoge el saldo pendiente de pago a empresas y profesionales por prestación de servicios tales como la entrega de materiales, publicaciones, colaboraciones, etc.

**Partidas pendientes de aplicación:** recoge el saldo pendiente de aplicar, que se aplica en su totalidad en 2023.

**b) Personal**


El detalle de este epígrafe del balance de situación es como sigue:

	Saldo a 31/12/22	Saldo a 31/12/21
Remuneraciones pendientes de pago	0,00	45.294,35
Otras retribuciones pendientes de pago	10.249,65	84.940,48
	<b>10.249,65</b>	<b>130.234,83</b>

**Remuneraciones pendientes de pago:** recoge el saldo pendiente de pago por salarios al personal.

**c) Otras deudas con Administraciones Públicas**

El detalle de este epígrafe del balance de situación es como sigue:



Handwritten signatures and initials are present at the bottom of the page, including a large signature on the left, a signature in the middle that appears to read 'Fidelis', and another signature on the right.

	Saldo a 31/12/22	Saldo a 31/12/21
Hª Pª acreedora por conceptos fiscales	594.153,25	456.795,90
Organismos de la Seguridad Social Acreedores	434.600,62	303.811,77
	<b>1.028.753,87</b>	<b>760.607,67</b>

**Hacienda Pública acreedora por conceptos fiscales:** recoge el saldo pendiente de pago a la Hacienda Pública por el impuesto sobre la Renta de las Personas Físicas del 4º trimestre de cada ejercicio.

**Organismos de la Seguridad Social acreedores:** recoge el saldo pendiente de pago a la Tesorería General de la Seguridad Social en concepto de los seguros sociales del personal del mes de diciembre de cada ejercicio.

## 21. Ingresos de la entidad por la actividad propia

Su detalle es como sigue:

	2022	2021
Cuotas de asociados y afiliados	26.963.513,46	25.074.597,34
Ingresos de promociones, patrocinadores y colaboraciones	3.192.767,12	2.999.842,53
Subvenciones imputadas al excedente del ejercicio	25.060.083,11	15.902.797,41
Donaciones y legados imputados al excedente del ejercicio	10.513.759,99	6.350.260,50
	<b>65.730.123,68</b>	<b>50.327.497,78</b>

- a) **Cuotas de asociados y afiliados:** recoge los ingresos correspondientes a las cuotas mensuales aportadas por los socios de la Fundación.
- b) **Ingresos de promociones, patrocinadores, y colaboraciones:** recoge los ingresos recibidos de la Fundación La Caixa por los servicios prestados a través del programa PROINFANCIA.
- c) **Subvenciones imputadas al excedente del ejercicio:** recoge el importe de las subvenciones imputadas al resultado del ejercicio en función de los gastos incurridos en cada una de ellas.

El detalle por organismo es el siguiente:

24

FUNDACIÓN SAVE THE CHILDREN

ORGANISMO	2022	2021
ECHO (European Commission's humanitarian Organisation)	4.497.507,53	3.254.304,30
MINISTERIO DE INCLUSIÓN Y SEGURIDAD SOCIAL	3.772.218,28	128.554,82
UNICEF	3.737.572,05	2.566.082,59
DEVCO	3.302.436,57	2.595.760,07
AECID (AGENCIA ESPAÑOLA COOPERAC. INTERNAC. Y DESARROLLO)	2.520.320,10	1.419.824,01
START NETWORK	1.289.933,00	741.170,58
MINISTERIO DE DERECHOS SOCIALES Y AGENDA 2030	855.781,32	47.582,89
UNHCR/ ACNUR (Alto Comisión.de Nac.Unidas para los Refugiados)	807.386,56	656.465,14
European Investment Bank Institute.	517.488,39	100.764,29
GENERALITAT VALENCIANA	506.911,05	240.157,70
GOBIERNO VASCO	353.010,36	249.636,94
AVCD-Agencia Vasca de Cooperación al Desarrollo	343.080,13	237.988,57
SCI-SAVE THE CHILDREN INTERNACIONAL	235.550,26	46.912,02
United Nations Population Fund (UNFPA)-Sr.Lanka	206.372,98	0,00
AGENCIA CATALANA COOP.DESARROLLO (ACCD)	172.229,14	119.819,29
USAID other (United States Agency for International Development)	164.371,58	9.188,64
MFA ICELAND	155.026,24	19.065,87
Agencia Alemana de Cooperación (GIZ)	146.547,32	0,00
L'AGENCE FRANCAISE DE DEVELOPPEMENT (AFD)	143.681,13	686.812,89
IRPF_Comunidad Autonoma de Melilla	137.507,69	133.873,38
IRPF_Generalitat Cataluña	125.232,00	234.958,79
LACT - Latin American Children Trust	122.117,25	158.264,42
IRPF_CIPSC_Junta Andalucía	118.672,66	141.818,77
AYUNTAMIENTO MADRID	114.788,09	256.406,85
AEXCID (Agencia Extremeña de cooperación Internacional para el Desarrollo	84.921,53	0,00
EC OTHER (COMISIÓN EUROPEA)	71.610,16	55.855,31
IRPF_Generalitat Valenciana	68.063,06	36.537,53
FUNDACIÓ BANCÀRIA "LA CAIXA"-Barcelona	62.000,00	0,00
Plan International UK	57.633,00	0,00
AYUNTAMIENTO BARCELONA	55.771,50	33.051,51
AGENCIA ANDALUZA COOP.DESARROLLO	51.023,65	12.045,07
CIUDAD AUTONOMA DE MELILLA	50.922,35	15.820,10
FUNDACIÓ BANCÀRIA "LA CAIXA"	50.483,60	280.472,94
IRPF_Junta Castilla La Mancha	50.000,00	49.868,18
AYUNTAMIENTO ILLESCAS	38.559,48	44.549,30
FUNDACIÓ BANCÀRIA "LA CAIXA"-Sevilla	18.595,00	0,00
IRPF_COMUNIDAD DE MADRID	17.851,00	0,00
AYUNTAMIENTO VITORIA	11.779,30	11.668,70
MINISTERIO DE EDUCACION Y FORMACION PROFESIONAL	10.504,24	7.736,45
COMUNIDAD DE MADRID	8.140,69	122.294,06
OAK FOUNDATION	7.707,44	0,00
AYUNTAMIENTO DE ERANDIO	6.759,34	0,00
DIPUTACION BARCELONA	5.440,58	5.724,24
FUNDACIÓ BANCÀRIA "LA CAIXA"-Madrid	5.219,00	0,00
ILO (La Organización Internacional del Trabajo (OIT))	4.279,76	0,00
MINISTERIO DE SANIDAD,SERVICIOS SOCIALES E IGUALDAD	1.327,94	77.298,06
Donac.restringidas-Donantes varios	1.280,00	0,00
AYUNTAMIENTO LEGANES	174,19	10.440,00
UNESCO	37,21	425.804,98
FUNDACION ADEY	0,00	0,00
Violencia-Prestación de Servicios Varios	0,00	0,00
IOM (Organizacion Internacional de Migraciones)	-46,64	502.994,45
Consejería Insular de Ibiza	-1.390,25	0,00
CAJA VITAL- Caja Ahorros Vitoria	-2.500,00	0,00
IKEA GROUP	-3.078,60	0,00
FUNDACIÓN BANCAJA	-18.727,10	0,00
CIUDAD AUTONOMA CEUTA	0,00	50.000,00
JUNTA COMUNIDADES CASTILLA LA MANCHA	0,00	49.735,86
Handicap International Federation (Humanity & Inclusion)	0,00	40.177,19
Agencia Extremeña de cooperación Internacional para el Desarrollo (AEXCID)	0,00	18.384,73
AYUNTAMIENTO VALENCIA	0,00	17.666,66
SCAC - Service de Coopération et d'Action Culturelle	0,00	7.070,76
AYUNTAMIENTO DE BADIA DEL VALLES	0,00	2.031,06
Diputación de Castellón	0,00	533,04
ANESVAD	0,00	-20.375,70

25.060.083,11 15.902.797,30


**d) Donaciones y legados imputados al excedente del ejercicio:** recoge los ingresos correspondientes a los siguientes conceptos:

	2022	2021
Legados	1.003.853,99	350.951,83
Donaciones restringidas	9.509.906,00	5.999.308,67
	<b>10.513.759,99</b>	<b>6.350.260,50</b>

**Donaciones y legados:** recoge el importe de las donaciones y legados recibidos de donantes particulares y empresas e imputados al excedente del ejercicio.

**Donaciones restringidas:** recoge el importe de las donaciones, recibidas de empresas y de organismos privados con restricciones geográficas o temáticas en su destino, imputadas al resultado del ejercicio.

El detalle por donante es el siguiente:



Handwritten signatures and a stamp. The signatures are in black ink and appear to be 'pm', 'Habel', and 'Carano'. There is a circular stamp to the right of the signatures, and the number '26' is written below it.

# FUNDACIÓN SAVE THE CHILDREN

DONANTE	2022	2021
Particulares Varios	1.809.072,46	942.050
Centros Educativos Varios	1.368.084,63	936.655
Grandes Donantes Particulares (donación > 1.000€)	516.069,12	645.000
Middle Donors Varios (Socios)	302.526,31	178.865
Aliados Corporativos varios (Importe total donado < 5.000€)	285.474,54	137.338
Empresas no Aliadas Varias	10.000,00	
Celebridades varios	0,00	3.000
<b>Herencias</b>	<b>1.003.853,99</b>	<b>350.952</b>
Fundacion Telefónica- Profuturo	536.131,19	258.683,60
Amazon OFA000085322909	364.299,13	0,00
Hoteles RIU	280.000,00	30.000,00
Puntos Estrella La Caixa	273.833,46	0,00
Bulgari España S.A.	242.305,00	304.865,00
Ria Payment Institution, E.P., S.A	214.650,15	0,00
Fundación Puig	200.000,00	0,00
Fundació Barça	164.500,00	0,00
FIB FESTIVAL	151.000,00	0,00
ABANCA CORPORACIÓN BANCARIA SA	135.000,00	0,00
Fundacion Iberdrola	132.745,55	98.097,00
Fundacio Privada Nous Cims	123.800,00	0,00
Clh Compañía Logística De Hidrocarburos	113.320,00	0,00
Vueling Airlines S.A.	104.798,27	79.040,34
Mastercard Europe SA	100.000,00	0,00
Apodaka S.L.	90.000,00	90.000,00
Alantra Partners, S.A.	85.907,81	0,00
CAIXA - BANCA PRIVADA	75.580,34	183.259,61
Openbank	70.017,57	33.118,43
BSCH - SANTANDER	65.245,91	27.068,84
Bristol Myers Squibb	60.000,00	0,00
FUNDACION ADEY	60.000,00	60.000,00
BAÚL WEEKEND 2022	55.166,50	0,00
Isdin	51.072,00	0,00
ARENAL SOULD FESTIVAL	50.000,00	0,00
Centrauro Capital, Sociedad Limitada Unipersonal	50.000,00	0,00
LIDL	50.000,00	0,00
Takeda Farmacéutica España, S.A.	50.000,00	0,00
VIÑA ROCK FESTIVAL	50.000,00	0,00
FUNDACION PRIVADA DIVERSE LEARNING	49.002,00	196.008,14
Fundación Vodafone España	47.752,00	24.745,30
Procter & Gamble	45.000,00	25.000,00
BIZUM	37.299,41	9.639,16
Probitas Fundacion Privada	36.405,40	107.366,74
United Way	36.000,00	20.000,00
Eroski, S.COOP.	32.197,95	121.830,65
Industria De Turbo Propulsores S.A.	30.970,00	0,00
Brooklyn Fitboxing International S.L	30.612,00	14.335,00
Arceclor Mittal España S.A.	30.000,00	0,00
Fundacion Jesus Serra (Grupo Catalana Occidente)	30.000,00	90.000,00
Global Dominion Access Sa	30.000,00	0,00
Grupo Catalana Occidente Sa	30.000,00	0,00
Sc Johnson	28.260,00	25.500,00
Werfen	27.387,00	0,00
Fundación Adey	26.944,30	0,00
Stavros Niarchos Foundation	26.000,00	0,00
Qbe Insurance Group	25.000,00	0,00
Verse	23.970,74	0,00
Stripe Payments Uk Ltd	22.496,16	0,00
LEROY MERLÍN	22.000,00	100.000,00
Ayuntamiento De Aldaia	20.000,00	0,00
BERSHKA	20.000,00	0,00
Fundacion Astres	20.000,00	0,00
TEMPE	20.000,00	15.000,00
Badr El Jundi Art Gallery	19.532,50	0,00
Fundacion Garcia Peralta	18.000,00	15.000,00
FUNDACION SM	15.738,00	128.062,00
Noatum Holdings Sl	15.730,00	0,00
Hasbro Iberia Sl	15.432,38	19.322,30
CORRE QUE TE PILLO	15.305,00	0,00
Andbank España SAU	15.014,61	0,00
Fundación BBK -Bilbao Bizcaia Kutxa	14.000,00	56.000,00
Asociación Pintores	13.300,00	0,00
IKEA	12.575,06	196.478,30
Fm Foundation	12.480,00	0,00
GRUPO COSENTINO SL	11.463,00	0,00
Jp Morgan Chase Bank National Associat	11.330,00	44.000,00
Pc Componentes	11.243,00	0,00
Vodafone España	10.248,00	0,00
ASISA VIDA SEGUROS SA	10.129,00	0,00
ADECCO IBERIA S.A.	10.000,00	0,00
Byrne Property Investments S.L.	10.000,00	0,00
Cellnex Telecom S.A.	10.000,00	0,00
IDOM, S.A.	10.000,00	0,00
Penguin Random House Grupo Editorial	10.000,00	0,00
PFIZER SA	10.000,00	0,00
VetNova	10.000,00	0,00
Zanini Auto Grup,S.A.	10.000,00	0,00
Unicaja	9.998,79	0,00
Sandos-PAPAGAYO ARENA S.R.L	9.893,00	0,00

DONANTE	2022	2021
Sandos-Hoteles Costa Mar S.A	9.683	0
Fundación Bancaja	9.400	8.300
Queroi	9.275	0
Grupo SM	8.889	0
Santander Asset Management Sa Sgiic	8.750	13.552
GRUPO PLANETA	7.869	0
DKV	7.617	0
LABORATORIOS HIPRA SA	7.500	0
SMILE2IMPRESS SL	7.470	0
SEQURA	7.250	0
Solutions For Growth Consulting, S.L.	6.553	0
NEINOR HOMES SA	6.341	0
Seaya Capital Gestio Sgeic S.A.U.	6.250	0
SOCIEDAD ESPAÑOLA DE PROTESIS	6.000	0
DEUTSCHE BANK SA	5.000	20.000
KÖLLA VALENCIA SL	5.000	0
Maite de Aranzabal Agudo	5.000	5.000
Monkimun Labs Slu	5.000	0
Novintethical Pharma S.A.	5.000	5.000
PEPEJEANS SL	5.000	0
Silver B Advisory Sl	5.000	0
FUNDACION VITAL	3.750	0
Beatriz de Aranzabal Agudo	2.000	0
Fondo Humanitario Global (SCI Members)	1.000	82.724
(Porticus) Stichting Benevolentia	0	0
ADEO LOGISTIC IBERIA SLU	0	15.000
AIR LIQUIDE HEALTHCARE	0	18.700
Amazon Spain Fulfillment, S.L.U.	0	25.000
AMAZON SPAIN SERVICES SLU	0	29.500
AMGEN	0	38.000
ASEPEYO	0	7.031
Atletic Club De Bilbao	0	0
Banco BBVA	0	0
Bayer	0	0
Bizum Alianzas - Bbva 01020	0	54.522
Bolton Food	0	0
C&A	0	12.279
Cemex Espana Operaciones S L U	0	0
CHEERZ	0	0
Cie Automotive S.A.	0	0
Comite De Empresa C.A.S.A.	0	0
CORE & GLOBAL IT SOLUTIONS S.A.	0	12.000
Coviran S. Coop. And.	0	0
Danone	0	0
DELFIN PROMOCIONES Y MARKETING	0	5.025
Deoleo	0	0
EL POZO ALIMENTACIÓN, S.A	0	66.275
Fundacion Bancaria Caixa	0	6.650
ADIDAS - EUROPE	0	102.459
LEROY MERLÍN	0	0
Morgan Stanley S.V. S.A	0	85.535
TWITCH	0	34.859
FUNDACIÓN DE ESTUDIOS PORTUARIOS	0	25.840
The Permira Foundation	0	24.950
Mondelez Internacional	0	15.000
Universidad Europea De Madrid S.L.u	0	15.000
Roche Farma SA	0	10.000
Textiles Inducam S.L.	0	10.000
Velatia S.L.	0	10.000
SPRINTER MEGACENTROS DEL DEPORTE, S.L.	0	5.470
PROMOFARMA	0	5.310
LA SIBERIA SA	0	5.000
Makro	0	5.000
Merck Sharp And Dhome De España S.A.	0	5.000
Atletic Club De Bilbao	0	0
Deoleo	0	0
	<b>10.513.760</b>	<b>6.350.361</b>

## 22. Ventas y otros ingresos ordinarios de actividad mercantil

Su detalle es como sigue:

	2022	2021
Ventas y otros ingresos ordinarios de la actividad mercantil	247.813,08	159.059,01
	<b>247.813,08</b>	<b>159.059,01</b>

Este epígrafe recoge principalmente los ingresos por prestación de servicios a otros miembros de Save the Children e ingresos de empresas por cesión de logo que durante el ejercicio han experimentado un incremento notorio debido a la alta notoriedad en campañas específicas (navidad, etc.) así como la realización de servicios a dichas entidades como expertos en determinadas áreas de infancia.

## 23. Gastos por ayudas y otros

Su detalle es como sigue:

	2022	2021
Ayudas Monetarias	24.966.405,47	21.257.125,93
Reintegro de subvenciones, donaciones y legados	213.115,05	-34.419,25
	<b>25.179.520,52</b>	<b>21.222.706,68</b>

### a) Gastos por colaboraciones y del órgano de gobierno

**Reembolso de gastos al órgano de gobierno:** recoge los gastos ocasionados por los miembros del Patronato como consecuencia del desempeño de sus cargos.

Durante el ejercicio 2022, la Fundación ha incurrido en este tipo de gastos por importe de 4.353 euros (3.197,33 euros en 2021). La Fundación presenta estos gastos según su naturaleza contable, de los cuales su mayoría corresponde a viajes.

## 24. Gastos de Personal

Recoge los gastos correspondientes a los siguientes conceptos:

	2022	2021
Sueldos, salarios y asimilados	12.819.970,74	9.239.440,85
Indemnizaciones	116.194,00	264.993,29
Cargas sociales	3.952.757,80	2.699.455,92
	<b>16.888.922,54</b>	<b>12.203.890,06</b>

Handwritten signatures and a stamp are present at the bottom right of the page, including a circular stamp with the number 28.



**El número medio de empleados** durante el año 2022 ha sido de 447, con la siguiente distinción en base a la Ley Orgánica 3/2007, de 22 de marzo, para la igualdad efectiva de mujeres y hombres.

Categoría /Grupo cotización	Mujeres	Hombres	Total
Ingeniero / Licenciado	214	53	267
Ingeniero técnico / Diplomado	99	15	114
Ayudante no titulado	15	15	30
Oficial administrativo	17	7	24
Subalterno	0	1	1
Auxiliar administrativo	0	0	0
Totales	<b>355</b>	<b>92</b>	<b>447</b>

La Fundación ha tenido 3 personas empleadas con discapacidad superior al 33% durante el ejercicio 2022 (en el ejercicio 2021 no tuvo personas).

En el ejercicio 2021 el número medio de empleados fue de 326 con el siguiente desglose:

Categoría /Grupo cotización	Mujeres	Hombres	Total
Ingeniero / Licenciado	154	39	193
Ingeniero técnico / Diplomado	85	24	109
Ayudante no titulado	7	8	15
Oficial administrativo	7	1	8
Subalterno	0	0	0
Auxiliar administrativo	1	0	1
Totales	<b>254</b>	<b>72</b>	<b>326</b>

Estos números medios integran a cada trabajador de forma proporcional tanto a los días que ha estado de alta en la Fundación como al porcentaje de jornada de su contrato.

**El número de empleados al cierre** del ejercicio 2022 era de 713, con la siguiente distinción.

Categoría /Grupo cotización	Mujeres	Hombres	Total
Ingeniero / Licenciado	214	58	272
Ingeniero técnico / Diplomado	280	76	356

Handwritten signatures and initials are present at the bottom right of the page, including a large signature that appears to be 'Fabián' and other smaller initials.

Jefe administrativo	19	19	38
Ayudante no titulado	21	14	35
Oficial administrativo	10	1	11
Subalterno	0	1	1
Auxiliar administrativo	0	0	0
<b>Totales</b>	<b>544</b>	<b>169</b>	<b>713</b>

**El número de empleados al cierre** del ejercicio 2021 era de 497, con la siguiente distinción.

<b>Categoría /Grupo cotización</b>	<b>Mujeres</b>	<b>Hombres</b>	<b>Total</b>
Ingeniero / Licenciado	174	52	226
Ingeniero técnico / Diplomado	198	48	246
Ayudante no titulado	14	5	19
Oficial administrativo	4	0	4
Subalterno	0	1	1
Auxiliar administrativo	1	0	1
<b>Totales</b>	<b>391</b>	<b>106</b>	<b>497</b>

## 25. Otros gastos de la actividad

Su detalle es como sigue:

	<b>2022</b>	<b>2021</b>
Servicios Exteriores	23.478.798,18	16.519.407,11
Tributos	18.432,33	9.991,96
	<b>23.497.230,51</b>	<b>16.529.399,07</b>

### a) Servicios exteriores

Recoge los gastos correspondientes a los siguientes conceptos:

30

	2022	2021
Arrendamientos y cánones	951.483,11	427.643,19
Reparaciones y conservación	156.000,11	62.456,85
Servicios Profesionales Independientes	7.214.419,36	5.535.781,37
Primas de seguros	58.145,46	45.202,47
Servicios bancarios y similares	123.604,25	71.576,57
Publicidad, propaganda y relaciones públicas	8.843.585,34	7.019.725,65
Suministros	443.295,32	333.964,12
Otros servicios	5.688.265,23	3.023.056,89
	<b>23.478.798,18</b>	<b>16.519.407,11</b>

**Arrendamientos y cánones:** recoge el gasto por el arrendamiento de locales y elementos de transporte.

**Reparaciones y conservación:** recoge el gasto ocasionado por este concepto.

**Servicios de profesionales independientes:** recoge el gasto por servicios de profesionales independientes y de colaboradores.

En esta partida están incluidos, entre otros, los gastos de captación de nuevos socios por valor de 4.074 miles de Euros (6.694 miles de Euros en 2021). La inversión total a través de Face to Face del ejercicio 2022 en captación de socios ha sido de 2.747 miles de Euros (1.439 miles de Euros en 2021).

**Primas de seguros:** recoge el gasto de las pólizas de seguro de voluntarios y del personal expatriado.

**Servicios bancarios y similares:** recoge el gasto por los servicios bancarios prestados por las entidades financieras.

**Publicidad, propaganda y relaciones públicas:** recoge el gasto de publicidad, marketing directo e imprenta.

**Suministros:** recoge el gasto de teléfono, telecomunicaciones, agua, luz, limpieza, gastos de comunidad.

**Otros servicios:** recoge los siguientes gastos:



	2022	2021
Material fotográfico	-	271,99
Traducciones	30.937,12	25.912,27
Equipos y material informático	571.540,22	64.779,03
Papelería	56.648,68	39.787,32
Suscripciones a publicaciones	13.109,09	11.158,63
Correos	211.940,89	176.118,27
Mensajería	22.099,70	35.162,27
Desplazamientos	256.692,77	150.167,64
Fotocopias	19.102,10	10.927,40
Locomociones	97.431,95	37.772,48
Hospedajes y manutenciones	125.308,34	147.609,99
Gastos varios	1.346.577,59	548.699,08
Cuotas e inscripciones	2.413.912,25	1.492.190,02
Catering / Alimentación	220.909,47	131.462,78
Actividades con niños	142.530,12	51.073,05
Compras Otro Material	56.608,31	51.842,45
Compras de Inmovilizado para Programas	98.368,63	45.294,63
Material Escolar	4.548,00	2.827,59
	<b>5.688.265,23</b>	<b>3.023.056,89</b>

**Material fotográfico:** recoge el gasto por revelado fotográfico y trabajos fotográficos.

**Traducciones:** recoge el gasto por traducciones de textos y publicaciones.

**Equipos y material informáticos:** recoge el gasto del equipamiento adquirido con cargo a subvenciones no de capital.

**Papelería:** recoge el gasto de material de oficina fungible.

**Suscripciones a publicaciones:** recoge el gasto por suscripción a publicaciones, revistas y boletines oficiales.

**Correos:** recoge el gasto de sellos y envíos postales.

**Mensajería:** recoge el gasto de mensajería y paquetería.

**Desplazamiento:** recoge el gasto por desplazamientos del personal contratado.

**Fotocopias:** recoge el gasto de fotocopias.

**Locomociones:** recoge el gasto de transporte urbano del personal contratado.

**Hospedajes y manutenciones:** recoge el gasto de dietas del personal contratado, albergues y hoteles.

**Gastos varios:** recoge el gasto con conceptos no recogidos en otras cuentas, tales como materiales para la realización de actividades y campamentos.

**Cuotas e inscripciones:** recoge el gasto de cuotas de inscripción a jornadas y congresos y las cuotas por la pertenencia a diferentes redes y plataformas, pero sobre todo recoge las cuotas siguientes pagadas a Save the Children Internacional, que ascienden a 2.413 miles de euros en 2022 (1.492 miles de euros en 2021).

**Compras de Otro Material:** recoge principalmente las compras de material o equipamiento escolar en los programas ejecutados directamente por la Fundación.



**b) Tributos**

Recoge los gastos correspondientes a los siguientes conceptos:

	2022	2021
Otros Tributos	18.432,33	9.991,96
	<b>18.432,33</b>	<b>9.991,96</b>

**Otros tributos:** recoge el gasto por tasas pagaderas a los Ayuntamientos donde la Fundación tiene locales en alquiler, así como las costas judiciales y el impuesto sobre vehículos de tracción mecánica.

**26. Diferencias de cambio**

Recoge los ingresos y gastos correspondientes a los siguientes conceptos:

	2022	2021
Diferencias negativas de cambio	-	-22.515,97
Diferencias positivas de cambio	303.323,61	53.787,46
	<b>303.323,61</b>	<b>31.271,49</b>

**27. Situación fiscal**

La Fundación Save the Children está exenta del Impuesto sobre el Valor Añadido según Expediente 18/94 de la Agencia Estatal de la Administración Tributaria. No obstante, la Entidad ha tributado por IVA en este ejercicio, en concepto de actividad no exenta.

Todas las rentas obtenidas están exentas del Impuesto sobre Sociedades, según el artículo 6 de la Ley 49/2002 de Régimen fiscal de las entidades sin fines lucrativos y de los incentivos fiscales al mecenazgo.

La Entidad está exenta del Impuesto sobre Actividades Económicas según Expediente 199902321 de la Agencia Estatal de la Administración Tributaria.

La Entidad está acogida al régimen fiscal especial establecido en el Título II de la Ley 49/2002, de 23 de diciembre, de régimen fiscal de las entidades sin fines lucrativos y de los incentivos fiscales al mecenazgo.

La Entidad ha sido acreditada por parte de la Presidencia de la Agencia Española de Cooperación Internacional como "Organización No gubernamental de Desarrollo Calificada" en el sector de especialización "Infancia", mediante Resolución de 14 de marzo de dicha presidencia, BOE nº 81 de 4 de abril de 2007).

2022	Aumento	Disminución	Saldo
Resultado contable del ejercicio			551.371,65
Aplicación Ley 42/2002	65.841.183,07	66.392.554,72	-551.371,65
Base Imponible (Resultado fiscal)			-
Cuota (10%)			-
Retenciones y pagos a cuenta			-
Impuesto a devolver			-

2021	Aumento	Disminución	Saldo
Resultado contable del ejercicio			194.409,83
Aplicación Ley 42/2002	50.292.146,96	50.486.556,79	-194.409,83
Base Imponible (Resultado fiscal)			0,00
Cuota (10%)			0,00
Retenciones y pagos a cuenta			0,00
Impuesto a devolver			0,00

## 28. Otra información

### a) Subvenciones concedidas

Los importes de subvenciones concedidas a la Fundación en los ejercicios 2022 y 2021 fueron los siguientes:

	2022	2021
Parte a largo plazo (ver nota 16)	3.680.801,17	7.320.492,00
Parte a corto plazo (ver nota 18)	23.882.180,73	21.569.292,00
	<b>27.562.981,90</b>	<b>28.889.784,00</b>

El detalle por organismo es el siguiente:



FUNDACIÓN SAVE THE CHILDREN

DONANTE	IMPORTE CONCEDIDO
AECID (AGENCIA ESPAÑOLA COOPERAC.INTERNAC.Y DESARROLLO)	5.491.710,99
ECHO (European Commission's humanitarian Organization)	4.490.240,98
MINISTERIO DE INCLUSIÓN Y SEGURIDAD SOCIAL	4.238.230,59
UNICEF	2.877.804,21
MINISTERIO DE DERECHOS SOCIALES Y AGENDA 2030	2.057.250,00
DEVCO	1.987.977,51
START NETWORK	1.284.929,68
UNHCR/ ACNUR (Alto Comision.de Nac.Unidas para los Refugiados)	1.028.059,94
GENERALITAT VALENCIANA	638.963,28
European Investment Bank Institute.	450.000,00
Agencia Alemana de Cooperación (GIZ)	350.000,00
FUNDACIÓ BANCÀRIA "LA CAIXA"	303.318,91
SCI-SAVE THE CHILDREN INTERNACIONAL	288.031,97
GOBIERNO VASCO	234.609,11
OAK FOUNDATION	213.938,00
United Nations Population Fund (UNFPA)-Sr.Lanka	206.372,98
AVCD-Agencia Vasca de Cooperación al Desarrollo	200.000,00
EC OTHER (COMISIÓN EUROPEA)	189.338,00
IRPF_Generalitat Cataluña	125.231,99
IRPF_Generalitat Valenciana	124.956,63
IRPF_CIPSC_Junta Andalucía	118.150,05
IRPF_Junta Castilla La Mancha	100.000,00
IRPF_Comunidad Autonoma de Melilla	77.167,92
AYUNTAMIENTO ILLESCAS	62.410,60
FUNDACIÓ BANCÀRIA "LA CAIXA"-Barcelona	62.000,00
COMUNIDAD DE MADRID	57.777,22
Plan International UK	55.680,00
AYUNTAMIENTO BARCELONA	40.460,50
MFA ICELAND	36.120,00
CIUDAD AUTONOMA DE MELILLA	35.894,12
ILO (La Organización Internacional del Trabajo (OIT))	35.600,00
LACT - Latin American Children Trust	24.664,34
AGENCIA CATALANA COOP.DESARROLLO (ACCD)	19.570,71
L'AGENCE FRANCAISE DE DEVELOPPEMENT (AFD)	18.690,72
FUNDACIÓ BANCÀRIA "LA CAIXA"-Sevilla	18.595,00
AYUNTAMIENTO VITORIA	11.724,20
MINISTERIO DE EDUCACION Y FORMACION PROFESIONAL	10.200,66
FUNDACIÓN BANCAJA	10.000,00
FUNDACIÓ BANCÀRIA "LA CAIXA"-Madrid	5.219,00
CAJA VITAL- Caja Ahorros Vitoria	5.000,00
Donac.restringidas-Donantes varios	1.280,00
Fondos Propios	592,31
Consejería Insular de Ibiza	-
DIPUTACION BARCELONA	- 5.353,60
UNESCO	- 19.426,62
<b>27.562.981,90</b>	

Handwritten signatures and initials, including a large signature on the left and several smaller ones on the right, some appearing to be initials like 'PR' and 'AQ'.

### Información sobre medio ambiente

En opinión del Órgano de Gobierno de la Fundación no existen impactos medioambientales inherentes a la actividad desarrollada, ni, por lo tanto, actividad medioambiental sobre la que hubiera que informar en las presentes Cuentas Anuales.

No se ha producido ningún movimiento en la partida de derechos de emisión de gases de efecto invernadero.

Durante el ejercicio, no se han producido correcciones de valor por deterioro en la partida de derechos de emisión de gases de efecto invernadero.

### b) Remuneración de los auditores

Los honorarios devengados en el ejercicio al auditor de cuentas son los siguientes:

	2022	2021
Honorarios por auditoria de cuentas	14.690,00	13.695,36
Honorarios por auditoria de proyectos	27.807,44	22.399,62
	<b>42.497,44</b>	<b>36.094,98</b>

### c) Remuneración del Patronato y de Alta Dirección

	2022	2021
Remuneración Alta Dirección	122.389,22	126.692,76
Gastos resarcibles del Patronato	4.353,00	3.197,33
	<b>126.742,22</b>	<b>129.890,09</b>

Los gastos resarcibles del Patronato se registran según su naturaleza contable (viajes, locomociones, hospedajes, etc). Recoge los gastos ocasionados por los miembros del Patronato como consecuencia del desempeño de sus cargos.


La Fundación mantiene un seguro de responsabilidad civil a favor de los miembros de su Órgano de Gobierno y Directores, cuya prima ha ascendido a 1.816,92 euros (2.370 Euros en 2021). Dicho seguro cubre a todos los miembros del Patronato y a los Directores.

### e) Miembros del Patronato

Los siguientes cambios se han producido en la composición del patronato durante el ejercicio 2022.

**Incorporaciones: No se han producido incorporaciones en el ejercicio**

**Ceses o renunciaciones: No se han producido ceses en el ejercicio**





El **Patronato de la Fundación Save the Children**, la **Comisión Permanente**, la **Comisión de Desarrollo de Patronato** y la **Comisión de Auditoría** están compuestos por las siguientes personas:

**Miembros del Patronato:**

**Presidenta:**

- Elvira Sanz Urgoiti, con DNI 05234121-B

**Vicepresidentes:**

- María Pilar Kaltzada González, con DNI 34104954-W.
- Juan José Litrán Melul, con DNI 50303446-P.

**Secretaria:**

- Isabel Eugenia Lázaro González, con DNI 02524701-Z.

**Tesorero:**

- Gorka Arechavaleta Gil, con DNI 16297084-C.

**Otros miembros del Patronato:**


- Miguel Carmelo García, con DNI 5211375-N.
- María Pilar Caro Carralero, con DNI 52683210-P.
- María Díaz-Morera Ventós, con DNI 36532234-T.
- Robert Patrick Henry Good, con NIE X-0572795-A.
- Rafael Guardans Cambó, con DNI 37278474-M.
- Carlos Ángel Mataix Aldeanueva, con DNI 07488909-V.
- Antonio Pascual Acosta, con DNI 25913461-M.
- Gema Reig García, con DNI 50827396-H.
- Ainara Zubillaga del Río, con DNI 51073723-S.

**Comisión Permanente:**

- Presidencia. Doña Elvira Sanz Urgoiti, con DNI 05234121-B.
- Vicepresidencia. Doña María Pilar Kaltzada González, con DNI 34104954-W, y don Juan José Litrán Melul, con DNI 50303446-P.
- Secretaría. Doña Isabel Eugenia Lázaro González, con DNI 02524701-Z.
- Tesorería. Don Gorka Arechavaleta Gil, con DNI 16297084-C.

**Comisión de Desarrollo del Patronato:**

- Presidencia. Don Juan José Litrán Melul, con DNI 50303446-P.
- Vocales. Doña María Pilar Caro Carralero, con DNI 52683210-P, y doña Elvira Sanz Urgoiti, con DNI 05234121-B.



37

**Comisión de Auditoría:**

- Presidencia. Don Gorka Arechavaleta Gil, con DNI 16297084-C.
- Vocales. Don Miguel Carmelo García, con DNI 05211375-N, doña Elvira Sanz Urgoiti, con DNI 05234121-B, y don Miguel Ángel García Simón González, con DNI 07497946-S (asesor externo).

**29. Relación de cuentas y bienes en el extranjero**

La Fundación ha tenido abiertas en Mauritania las siguientes cuentas bancarias, en la divisa local "ouguiya" cuyos movimientos y saldos forman parte de las cuentas anuales de la Fundación:

Cuenta	Descripción	Importe
573018	ATTIJARI BANK MAURIT 7500500017881 (MRU)	-15,04
573033	BMCI 03750160181-28 -ACTUAL MR1300010000050375016018154 (MRU) KAEDI MAURITANIA	8.136,93
573038	ATTIJARI BANK MAURIT TRUST FUND 0013062069000010879592 (MRU)	23,45
573039	BMCI KAE-USAID 2018 MAURITANIA 0443362018140 (MRU)	11.540,24
573040	ATTIJARI BANK - AACID 2018 - 013062069000019424419 (MRU)	-11,64
573041	AL WATANI - UNHCR 2019 - 00002000283521434730106 (MRU)	-7.452,62
573042	ATTIJARI BANK - AECID - 013062069000029431521 (MRU)	1.778,33
573043	Societe Generale- MR1300012000010000023748591 (EUR)	40.879,39
573044	Societe Generale- MR1300012000010000023571178 (MRU)	109.317,27
573045	AL WATANI - UNICEF -00002000283521525130129 (MRU)	-1.986,33
573046	Banque Nationale de Mauritanie - AECID - 00002-00003-022157700010-58 (MRU)	194,83
573047	Banque Nationale de Mauritanie (BNM) - AECID - 00002-00003-022202256010-52 (MRU)	72.399,32
		<b>234.804,13</b>

**30. Bases de presentación de la liquidación del presupuesto**

El presupuesto se elabora de acuerdo con el principio de devengo, en función de la corriente real de los bienes y servicios que los mismos representan, con independencia del momento en que se produzca la corriente financiera o monetaria derivada de ellos.

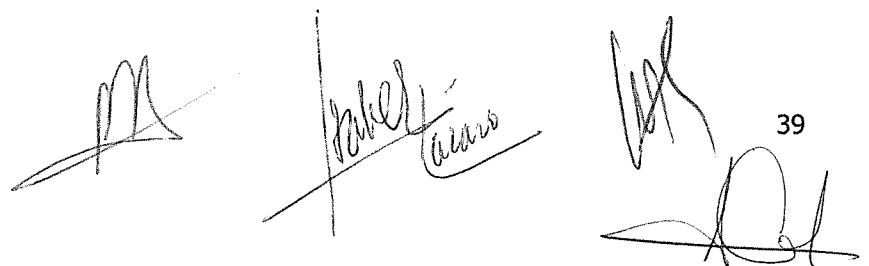
Tanto las subvenciones como otros ingresos se presupuestan tomando como referencia el año precedente y la información disponible para el año que se presupuesta.

La imputación de ingresos a las distintas partidas viene determinada por su finalidad en el caso de las subvenciones, y por su naturaleza en el resto de los ingresos.

La imputación de gastos a las distintas partidas se realiza atendiendo a la naturaleza de los mismos.

## 31. Información de la liquidación del presupuesto

Fundación Save The Children	2022		
	Presupuesto	Realización	Desviación
<b>Operaciones de funcionamiento</b>			
<b>1. Ayudas monetarias y otros</b>	<b>22.849.180</b>	<b>25.339.979</b>	<b>2.490.800</b>
a) Ayudas monetarias	22.843.480	25.335.626	2.492.147
b) Gastos por colaboraciones y del órgano de gobierno	5.700	4.353	-1.347
<b>2. Consumos de explotación</b>			0
<b>3. Gastos de personal</b>	<b>12.906.553</b>	<b>16.888.923</b>	<b>3.982.370</b>
<b>4. Dotaciones para amortizaciones del inmovilizado</b>	<b>339.260</b>	<b>272.971</b>	<b>-66.289</b>
<b>5. Otros gastos</b>	<b>23.767.549</b>	<b>23.329.139</b>	<b>-438.410</b>
<b>6. Variación de las provisiones de la actividad y pérdidas de créditos incobrables</b>			0
<b>7. Gastos financieros y otros gastos asimilados</b>	<b>64.359</b>	<b>100.183</b>	<b>35.824</b>
<b>8. Gastos extraordinarios</b>			0
<b>9. Impuesto sobre Sociedades</b>			0
<b>Total gastos operaciones de funcionamiento</b>	<b>59.926.900</b>	<b>65.931.195</b>	<b>6.004.295</b>
<b>Operaciones de fondos</b>			
<b>1. Disminución de subvenciones, donaciones y legados de capital y otros</b>			
<b>2. Aumento del inmovilizado</b>	<b>666.327</b>	<b>174.966</b>	<b>-491.361</b>
a) Gastos de establecimiento y de formalización de deudas			0
b) Bienes del Patrimonio Histórico			0
c) Inmovilizaciones materiales	150.000	86.286	-63.714
d) Inmovilizaciones inmateriales	516.327	88.680	-427.647
<b>3. Aumento de existencias</b>			0
<b>4. Aumento de inversiones financieras</b>			0
<b>5. Aumento de tesorería</b>	<b>130.561</b>	<b>380.759</b>	<b>250.198</b>
<b>6. Aumento del capital de funcionamiento</b>			0
<b>7. Disminución de provisiones para riesgos y gastos</b>			0
<b>8. Disminución de deudas</b>			0
<b>Total gastos operaciones de fondos</b>	<b>796.888</b>	<b>555.725</b>	<b>-241.163</b>
<b>Total gastos presupuestarios</b>	<b>60.723.788</b>	<b>66.486.919</b>	<b>5.763.132</b>



2022

Fundación Save The Children	Presupuesto	Realización	Desviación
<b>1. Ingresos de la entidad por la actividad propia</b>	60.723.788	65.557.017	4.833.229
a) Cuotas de usuarios y afiliados	25.706.657	27.796.210	2.089.553
b) Ingresos de promociones, patrocinadores y colaboraciones	3.081.568	3.190.817	109.249
c) Subvenciones, donaciones y legados imputados al ejercicio	31.935.562	34.569.989	2.634.427
<b>2. Ventas y otros ingresos ordinarios de la actividad mercantil</b>			0
<b>3. Otros ingresos</b>	0	927.081	927.081
<b>4. Ingresos financieros</b>	0	0	0
<b>5. Ingresos extraordinarios</b>	0	2.822	2.822
<b>Total ingresos operaciones de funcionamiento</b>	<b>60.723.788</b>	<b>66.486.919</b>	<b>5.763.132</b>
<b>Operaciones de fondos</b>			
<b>1. Aportaciones de fundadores y asociados</b>			0
<b>2. Aumento de subvenciones, donaciones y legados de capital y otros</b>			0
<b>3. Disminución del inmovilizado</b>	0	0	0
a) Gastos de establecimiento y de formalización de deudas			0
b) Bienes del Patrimonio Histórico			0
c) Inmovilizaciones materiales			0
d) Inmovilizaciones inmateriales			0
<b>3. Disminución de existencias</b>			0
<b>4. Disminución de inversiones financieras</b>			0
<b>5. Disminución de tesorería</b>	0	0	0
<b>6. Disminución del capital de funcionamiento</b>			0
<b>7. Aumento de provisiones para riesgos y gastos</b>			0
<b>8. Aumento de deudas</b>			0
<b>Total ingresos operaciones de fondos</b>	<b>0</b>	<b>0</b>	<b>0</b>
<b>Total ingresos presupuestarios</b>	<b>60.723.788</b>	<b>66.486.919</b>	<b>5.763.132</b>

<b>RESULTADO de funcionamiento</b>	<b>796.888</b>	<b>555.725</b>	<b>-241.163</b>
<b>RESULTADO de fondos</b>	<b>-796.888</b>	<b>-555.725</b>	<b>241.163</b>
<b>RESULTADO Neto PRESUPUESTARIO</b>	<b>0</b>	<b>0</b>	<b>0</b>

**32. Información exigida en el apartado 24.1 del Plan de contabilidad de las entidades sin fines lucrativos tal como establece la Resolución de 26/03/2013 del ICAC y publicado en el BOE del 10/04/2013**

**I. Actividades realizadas**

<b>ACTIVIDAD I : Cooperación Internacional &amp; Acción Humanitaria</b>			
<b>A. Identificación.</b>			
<b>Tipo de actividad *</b>	Actividad propia		
<b>Identificación de la actividad por sectores</b>	Implementación de programas de desarrollo y de acciones humanitarias en Salud, Educación, Emergencias y Protección		
<b>Lugar de desarrollo de la actividad</b>	Internacional, especialmente :Mauritania, Madagascar, Libano, Bolivia, Burkina Faso, Mali, Filipinas, México, El Salvador, República Dominicana, Costa de Marfil, Senegal, Venezuela, Colombia, Perú, Tanzania, Liberia, Sierra Leona.		
<b>Descripción detallada de la actividad realizada.</b>	<p>Save the Children España implementa programas de cooperación internacional y acciones humanitarias en numerosos países de América Latina, África y Asia.</p> <p>Las intervenciones de desarrollo son enfocadas principalmente en la defensa de los derechos de la infancia en sus varios aspectos: educación, protección (incluyendo la acción contra la violencia física, los abusos sexuales y la trata de niños/as).</p> <p>Las acciones humanitarias se centran en la defensa de los derechos de los niños/as y en su supervivencia en situaciones de emergencia (educación, protección, salud, nutrición, etc.), en la preparación comunitaria contra los desastres para disminuir la relativa vulnerabilidad, la seguridad alimentaria.</p> <p>Todas las intervenciones se enmarcan y coordinan en el marco de Save the Children Internacional y en colaboración con los demás países miembros de la Alianza Save the Children.</p>		
<b>B. Recursos humanos empleados en la actividad</b>			
<b>Número de personas</b>		<b>Previsto</b>	<b>Realizado</b>
Personal asalariado		24	24
Personal con contrato de servicios			
Personal voluntario		5	3
<b>Nº de horas</b>		<b>Previsto</b>	<b>Realizado</b>
Personal asalariado		40.080	40.080
Personal con contrato de servicios			
Personal voluntario		1.000	207

**C : Beneficiarios o usuarios**

	Previsto	Realizado
Personas físicas	1.841.511	800.000
Personas jurídicas		

**D. Recursos económicos empleados por actividad**

Gastos/Inversiones	Previsto	Realizado
Gastos por ayudas y otros	19.216.399	25.573.667
a) Ayudas monetarias	19.216.399	25.573.667
b) Ayudas no monetarias		
c) Gastos por colaboraciones y órganos de gobierno		
Variación de existencias de productos terminados y en curso de fabricación		
Aprovisionamientos	3769292,78	
Gastos de personal	761.261	1.233.519
Otros gastos de explotación	2.907.135	6.213.721
Amortización del Inmovilizado		
Deterioro y resultado por enajenación de inmovilizado		
Gastos financieros		
Variaciones de valor razonable en instrumentos financieros		
Diferencias de cambio		
Deterioro y resultado por enajenaciones de instrumentos financieros		
Impuestos sobre beneficios		
<b>Subtotal gastos</b>	<b>26.654.088</b>	<b>33.020.907</b>
Adquisiciones de Inmovilizado (excepto Bienes Patrimonio Histórico)		
Adquisiciones Bienes Patrimonio Histórico		
Cancelación deuda no comercial		
<b>Subtotal inversiones</b>	<b>0</b>	<b>0</b>
<b>TOTAL RECURSOS EMPLEADOS</b>	<b>26.654.088</b>	<b>33.020.907</b>

**E : Objetivos e indicadores**

	Previsto	Realizado
Número de niños alcanzados directamente	1.516.000	392.289
Número de adultos alcanzados directamente	325.511	407.711
Número de centros escolares		
Número de contrapartes locales	0	0

**ACTIVIDAD 2 : Acción Social**

**A. Identificación.**

<b>Tipo de actividad *</b>	Actividad propia
<b>Identificación de la actividad por sectores</b>	Implementación de programas de; reducción de la pobreza infantil a través de programas socioeducativos con enfoque integral, de lucha contra la violencia contra la infancia a través de un doble eje de prevención de la misma y atención a víctimas y de protección de menores no acompañados que llegan a España por vía marítima. Además, de implementación de centros de atención integral a la niñez (5).
<b>Lugar de desarrollo de la actividad</b>	España (Madrid, Cataluña, Andalucía, Euskadi, Comunidad Valenciana, Castilla la Mancha, Melilla, Canarias)
<b>Descripción detallada de la actividad realizada.</b>	Save the Children trabaja para romper la transmisión intergeneracional de la pobreza de padres a hijos, proteger a la infancia más vulnerable y garantizar los derechos de la infancia migrante, favoreciendo el desarrollo pleno del potencial y las capacidades de los niños/as. Para este fin desarrollamos actividades en numerosos proyectos en centros escolares de siete comunidades autónomas.

**B. Recursos humanos empleados en la actividad**

Número de personas	Previsto	Realizado
Personal asalariado	171	316
Personal con contrato de servicios		
Personal voluntario	180	340
Nº de horas	Previsto	Realizado
Personal asalariado	285.570	527.720
Personal con contrato de servicios		
Personal voluntario	170.000	86.260

FUNDACIÓN SAVE THE CHILDREN

C : Beneficiarios o usuarios

	Previsto	Realizado
Personas físicas	18.000	13.803
Personas jurídicas	0	

D. Recursos económicos empleados por actividad

Gastos/Inversiones	Previsto	Realizado
Gastos por ayudas y otros	0	-670.528
a) Ayudas monetarias		-670.528
b) Ayudas no monetarias		
c) Gastos por colaboraciones y órganos de gobierno		
Variación de existencias de productos terminados y en curso de fabricación		
Aprovisionamientos	-1196843,62	
Gastos de personal	8.813.416	11.400.940
Otros gastos de explotación	8.067.794	2.901.266
Amortización del Inmovilizado		
Deterioro y resultado por enajenación de inmovilizado		
Gastos financieros		
Variaciones de valor razonable en instrumentos financieros		
Diferencias de cambio		
Deterioro y resultado por enajenaciones de instrumentos financieros		
Impuestos sobre beneficios		
<b>Subtotal gastos</b>	<b>15.684.367</b>	<b>13.631.678</b>
Adquisiciones de Inmovilizado (excepto Bienes Patrimonio Histórico)		
Adquisiciones Bienes Patrimonio Histórico		
Cancelación deuda no comercial		
<b>Subtotal inversiones</b>	<b>0</b>	<b>0</b>
<b>TOTAL RECURSOS EMPLEADOS</b>	<b>15.684.367</b>	<b>13.631.678</b>

E : Objetivos e indicadores

	Previsto	Realizado
Número de niños alcanzados directamente	9.500	8.365
Número de adultos alcanzados directamente	4.000	5.438
Número de centros escolares	0	91
Número de contrapartes locales	0	6





**ACTIVIDAD 3 : Sensibilización e Incidencia Política**

**A. Identificación.**

<b>Tipo de actividad *</b>	Actividad propia
<b>Identificación de la actividad por sectores</b>	Investigación, Incidencia política y sensibilización
<b>Lugar de desarrollo de la actividad</b>	Ámbito Nacional con impacto fuera de España
<b>Descripción detallada de la actividad realizada.</b>	<p>Elaboración, edición y difusión de estudios e investigaciones</p> <p>Desarrollo de actividades de promoción de los derechos de la infancia mediante la incidencia política, la sensibilización y la movilización social.</p> <p>Relaciones institucionales.</p>

**B. Recursos humanos empleados en la actividad**

<b>Número de personas</b>	<b>Previsto</b>	<b>Realizado</b>
Personal asalariado	32	20
Personal con contrato de servicios		
Personal voluntario	10	11
<b>Nº de horas</b>	<b>Previsto</b>	<b>Realizado</b>
Personal asalariado	53.440	33.400
Personal con contrato de servicios		
Personal voluntario	1.500	3.664

**C : Beneficiarios o usuarios**

	Previsto	Realizado
Personas físicas	N/A	N/A
Personas jurídicas	N/A	N/A

**D. Recursos económicos empleados por actividad**

Gastos/Inversiones	Previsto	Realizado
Gastos por ayudas y otros	0	0
a) Ayudas monetarias		0
b) Ayudas no monetarias		0
c) Gastos por colaboraciones y órganos de gobierno		0
Variación de existencias de productos terminados y en curso de fabricación		0
Aprovisionamientos		0
Gastos de personal	806.007	698.147
Otros gastos de explotación	744.113	348.960
Amortización del Inmovilizado		0
Deterioro y resultado por enajenación de inmovilizado		0
Gastos financieros		0
Variaciones de valor razonable en instrumentos financieros		0
Diferencias de cambio		0
Deterioro y resultado por enajenaciones de instrumentos financieros		0
Impuestos sobre beneficios		0
<b>Subtotal gastos</b>	<b>1.550.121</b>	<b>1.047.107</b>
Adquisiciones de Inmovilizado (excepto Bienes Patrimonio Histórico)		0
Adquisiciones Bienes Patrimonio Histórico		0
Cancelación deuda no comercial		0
<b>Subtotal inversiones</b>	<b>0</b>	<b>0</b>
<b>TOTAL RECURSOS EMPLEADOS</b>	<b>1.550.121</b>	<b>1.047.107</b>

**E : Objetivos e indicadores**

	Previsto	Realizado
Difusión de informes y actividades de advocacy en temas internacionales.	14	15
Elaboración de informes sobre violencia y pobreza en España.	0	

Handwritten signatures and initials are present at the bottom of the page, including a large signature on the left, a signature in the middle that appears to read 'Johel Linares', and initials 'AD' on the right.

**ACTIVIDAD 4 : Comunicación & Captación de fondos**

**A. Identificación.**

<b>Tipo de actividad *</b>	Actividad propia
<b>Identificación de la actividad por sectores</b>	Captación de fondos privados. Fidelización de colaboradores actuales
<b>Lugar de desarrollo de la actividad</b>	España
<b>Descripción detallada de la actividad realizada.</b>	<p>Desarrollo de la estrategia de comunicación externa de las actividades de la organización, incluidas actividades de promoción, relaciones con medios y relaciones públicas.</p> <p>Diseño y desarrollo de acciones de acciones de fidelización y captación de fondos dirigido a particulares.</p> <p>Diseño y desarrollo de acciones de fidelización y captación de fondos en empresas.</p> <p>Gestión y análisis de comportamiento de Base de datos (incluyendo socios regulares como donantes puntuales).</p> <p>Desarrollo de la estrategia de comunicación externa de las actividades de la organización, incluidas actividades de promoción, relaciones con medios y relaciones públicas.</p> <p>Diseño y desarrollo de acciones de captación y fidelización dirigidos a particulares, empresas y colegios.</p>

**B. Recursos humanos empleados en la actividad**

<b>Número de personas</b>	<b>Previsto</b>	<b>Realizado</b>
Personal asalariado	33	44
Personal con contrato de servicios	0	
Personal voluntario	10	10
<b>Nº de horas</b>	<b>Previsto</b>	<b>Realizado</b>
Personal asalariado	55.110	73.480
Personal con contrato de servicios	0	
Personal voluntario	600	3.201

# FUNDACIÓN SAVE THE CHILDREN

## C : Beneficiarios o usuarios

	Previsto	Realizado
Personas físicas	N/A	
Personas jurídicas	N/A	

## D. Recursos económicos empleados por actividad

Gastos/Inversiones	Previsto	Realizado
Gastos por ayudas y otros	0	4.163
a) Ayudas monetarias		4.163
b) Ayudas no monetarias		
c) Gastos por colaboraciones y órganos de gobierno		
Variación de existencias de productos terminados y en curso de fabricación		
Aprovisionamientos	-18245,08	
Gastos de personal	1.328.112	1.878.502
Otros gastos de explotación	12.625.475	12.683.367
Amortización del Inmovilizado		
Deterioro y resultado por enajenación de inmovilizado		
Gastos financieros		0
Variaciones de valor razonable en instrumentos financieros		
Diferencias de cambio	48.000	
Deterioro y resultado por enajenaciones de instrumentos financieros		
Impuestos sobre beneficios		
<b>Subtotal gastos</b>	<b>13.983.342</b>	<b>14.566.032</b>
Adquisiciones de Inmovilizado (excepto Bienes Patrimonio Histórico)	0	0
Adquisiciones Bienes Patrimonio Histórico		0
Cancelación deuda no comercial		0
<b>Subtotal inversiones</b>	<b>0</b>	<b>0</b>
<b>TOTAL RECURSOS EMPLEADOS</b>	<b>13.983.342</b>	<b>14.566.032</b>

## E : Objetivos e indicadores

	Previsto	Realizado
Número de socios activos a cierre de año	152.652	148.699
Ratio de bajas anual de socios	14,3%	13,5%
Cuota media mensual de los socios (EUR)	15,00	14,87
Apariciones en medios de comunicación		
Centros escolares embajadores de Save the Children	2.410	
Participantes en actividades de Centros Educativos	648.000	
Profesores participantes en actividades Centros Educativos	37.000	

## II. Recursos económicos totales obtenidos por la entidad

### A) Ingresos obtenidos por la entidad

	Previsto	Realizado
Subvenciones públicas	25.233.669	25.060.083
Aportaciones privadas	25.963.391	40.670.041
Otros ingresos	-	-
<b>Total</b>	<b>51.197.060</b>	<b>65.730.124</b>

### B) Otros recursos económicos obtenidos por la entidad

No aplica

## III. Convenios de colaboración con otras entidades

CÓDIGO SUBVENC.	SUBVENCIÓN	CONVENIO DE COLABORACIÓN CON...	LIDERA EL CONVENIO	DONANTE	TOTAL MONTO SUBVENC.	APORTE FONDOS SCE	MONTO PARA LA ENTIDAD COLABORADORA	GASTOS POR TRANSFERENCIA A LA ENTIDAD COLABORADORA	GASTOS EJECUTADOS POR SCE DIRECTAMENTE	INGRESOS RECONOCIDOS EN PYG 2022
72400748	MDG_ECHO_HIP 2018	AIICL HI ACF SIF MDM	SC España	ECHO	4.000.000	49.900	342.839 602.430 224.000 318.909 260.000	0 0 0 0 0	418.968	418.968
72400743	MEX ECHO HIP2021: Humanitarian response to the needs of refugee, in Northern and Southern border of Mexico	MDM PLAN DRC	SC España	ECHO	2.915.319	57.559	208.893 311.385 963.932	185.520 237616,11 596057,85	960.710	
72400839	PHL_Typhoon Rai (Odette) response_ECHO 2022	ACF-ES CARE-NL	ACF España	ECHO	4.400.000	0	323.000	251.612	10.726	262.339
72400859	PHL_Emergency Toolbox Typhoon Odette_ECHO 2022	OXFAM-BE FEDERATION HANDICAP-FR	OXFAM	ECHO	3.660.000	42.913	1.072.823	870.906	24.005	894.911
72400900	LKA ECHO Economic Crisis Emergency Response 2022	WV-DE ACTED	World Vision Germany	ECHO	1.500.000	38.324	509.169			
72400801	MRT_Consolidando el circuito de prevención y protección contra la VBG en Mauritania	Médicos del Mundo	SC España	AECID	425.000	14.473	191.250	133.875	118.028	251.903
72400556	WCA_CO_Regional Trust Fund	Terre des Hommes Lausanne	SC España	INTPA - International Partnerships (European Commission)	5.000.000	243.464,15			329.847	
72400509	SEN_AFD Pour l'inclusion des enfants et jeunes talibes au Mali et au Sénégal	Secours Islamique France	Secours Islamique France	AFD French Agency of Development	1.500.000	29.556	385.251,87		13.560	13.560
72400881	COL_SF_Conflict in Cauca	World Vision Plan International	SC España	START NETWORK	233.323	0		0	232.180	
72400882	VEN_SF_Zulia Floodings	CARITAS	SC España	START NETWORK	100.000	0				

#### IV. Desviaciones entre plan de actuación y datos realizados

La organización ha sido capaz de recaudar en este año 2022 un 8% más de ingresos que los previstos durante la elaboración del Plan de Actuación y presupuesto para el año 2022. Las razones para esta variación están explicadas, por un lado, por la respuesta que ha dado la organización a las consecuencias sobre la población civil e infantil generadas por la guerra de Ucrania.

En este contexto se han captado más de 4 millones de euros procedentes de particulares y empresas, que han permitido una pronta respuesta humanitaria a la población refugiada, tanto en los países de destino como en la propia Ucrania. El hecho de que Save the Children ya estaba presente en Ucrania desde el año 2014 ha permitido una rápida respuesta humanitaria a la población refugiada, con artículos de primera necesidad, centros seguros para la infancia, atención psicológica, reagrupación familiar y dinero en efectivo para las compras de alimentos y medicamentos.

Por otro lado, la organización ha iniciado en este año 2022 dos proyectos financiados por fondos europeos *Next Generation*, uno de ellos en colaboración con el Ministerio de Inclusión, Seguridad Social y Migraciones, destinado a pilotar itinerarios de inclusión social para favorecer la inclusión social a familias receptoras del Ingreso Mínimo Vital y un segundo, en colaboración con el Ministerio de Derechos sociales, destinado a la protección integral y escalable para la infancia en movimiento sin referentes familiares en España.

En el apartado de otros ingresos se registran, entre otras, desviaciones favorables en tipo de cambio vinculadas a la fortaleza del dólar y la revalorización que esto ha producido en nuestras posiciones en esta moneda. Igualmente, se han registrado ingresos por la cesión de personal a nuestra organización internacional Save the Children International y se ha procedido a la cancelación de provisiones para potenciales reintegros de subvenciones. Otras partidas de ingresos incluyen los ingresos por acuerdos de marketing con causa con algunas entidades corporativas, así como la prestación de servicios especializados en protección de la infancia por parte de la organización.

Este mayor volumen de ingresos tiene una contrapartida en nuestra capacidad de invertir en infancia por encima de lo previsto en el presupuesto, tanto a través de ayudas monetarias como a través de la contratación de nuevo personal para la atención a la infancia en los distintos centros donde operamos. En este año 2022 se han contratado alrededor de 150 personas para el proyecto piloto de Itinerarios de inclusión social, distribuidas en los cuatro centros de intervención en Cádiz, Melilla, Sevilla y Fuenlabrada, con objeto de realizar, con las familias participantes, cuatro itinerarios de intervención (acompañamiento familiar, actividades educativas para niños, niñas y adolescentes, inserción laboral y acompañamiento digital).

En este mismo año, y dentro del Piloto con el Ministerio de Derechos Sociales, se contrataron más de 60 personas en Las Palmas, Algeciras, Málaga, Granada, Almería y Barcelona, para dar servicios de mediación intercultural, atención psicosocial, recursos comunitarios y asesoramiento jurídico y en materia de protección internacional a niños, niñas y adolescentes sin referentes familiares en España.

Las menores inversiones realizadas este año, respecto a lo previsto, están vinculadas con el traslado al año 2023 de un proyecto de transformación digital de Save the Children en España, vinculado a la armonización de nuestros sistemas con el movimiento global Save the Children, así como la implementación de soluciones digitales para la gestión de proyectos y obtención de evidencias.



50

### 33. Aplicación de elementos patrimoniales a fines propios

#### I. CÁLCULO DE LA BASE DE APLICACIÓN Y RECURSOS MÍNIMOS A DESTINAR

RECURSOS	2022	2021
<b>Resultado contable</b>	<b>551.371,65</b>	<b>194.409,83</b>
<b>1.1. Ajustes positivos del resultado contable</b>		
1.1. A) Dotación a la amortización de inmovilizado afecto a actividades en cumplimiento de fines	272.971,26	341.619,20
1.1 B) Gastos comunes y específicos al conjunto de actividades desarrolladas en cumplimiento de fines	42.070.981,30	33.426.596,74
<b>TOTAL DE GASTOS NO DEDUCIBLES</b>	<b>42.343.952,56</b>	<b>33.768.215,94</b>
<b>1.2 Ajustes negativos del resultado contable</b>		
Ingresos no computables		
<b>DIFERENCIA: BASE DE APLICACIÓN</b>	<b>42.895.324,21</b>	<b>33.962.625,77</b>
Importe recursos mínimos a destinar según acuerdo del patronato	42.895.324,21	33.962.625,77
% Recursos mínimos a destinar según acuerdo del patronato	<b>100%</b>	<b>100%</b>

#### 2. RECURSOS DESTINADOS EN EL EJERCICIO A CUMPLIMIENTO DE FINES

RECURSOS	2022	2021
2.A) Gastos comunes y específicos al conjunto de actividades desarrolladas en cumplimiento de fines	42.070.981,30	33.426.596,74
2.B) Inversiones realizadas en la actividad propia en el ejercicio		
<b>TOTAL DE GASTOS NO DEDUCIBLES</b>	<b>42.070.981,30</b>	<b>33.426.596,74</b>
% Recursos destinados sobre la Base de aplicación	<b>98,08%</b>	<b>98,42%</b>

#### 3. GASTOS DE ADMINISTRACIÓN

Límites alternativos (Art. 33 Reglamento R.D. 1337/2005)	2022	2021
5% de los fondos propios		
20% de la base de aplicación	8.579.064,84	6.792.525,15
<b>GASTOS DE ADMINISTRACIÓN DEL EJERCICIO</b>		
Gastos comunes asignados a la administración del patrimonio		
Gastos resarcibles a los Patronos	4.353,00	3.197,33
<b>TOTAL GASTOS DE ADMINISTRACIÓN DEVENGADOS EN EL EJERCICIO</b>	<b>4.353,00</b>	<b>3.197,33</b>
% Recursos destinados sobre la Base de aplicación	NO SUPERA EL LÍMITE	NO SUPERA EL LÍMITE

Según los datos declarados por la fundación, el total de gastos de administración devengados en el ejercicio asciende a 4.353 euros, dicho importe no supera los límites que se establecen en el artículo 33 del Reglamento de fundaciones de competencia estatal, aprobado por Real Decreto 1337/2005 de 11 de noviembre.

FUNDACIÓN SAVE THE CHILDREN

II. DESTINO Y APLICACIÓN DE RENTAS E INGRESOS A FINES PROPIOS

EJERCICIO	Base de aplicación	Importe recursos mínimos a destinar según acuerdo del patronato	Total recursos destinados en el ejercicio	% Recursos destinados sobre la Base de aplicación	DIFERENCIA entre el total de recursos destinados y el importe de recursos mínimos
2017	25.957.073,72	25.957.073,72	24.133.415,43	92,97%	-4.619.005,80
2018	24.592.235,64	24.592.235,64	23.840.444,29	96,94%	-751.791,35
2019	25.951.607,11	25.951.607,11	24.040.875,02	92,64%	-1.910.732,09
2020	34.691.874,43	34.691.874,43	33.894.696,51	97,70%	-797.177,92
2021	33.962.625,77	33.962.625,77	33.426.596,74	98,42%	-536.029,03
2022	42.895.324,21	42.895.324,21	42.070.981,30	98,08%	-824.342,91
TOTAL	111.192.790,90	111.192.790,90	105.909.431,25		

EJERCICIO	Recursos destinados a cumplimiento de fines aplicados en el ejercicio		Total recursos hechos efectivos	% (art' 27 Ley 50/2002)		
	2018	2019			2020	2021
2018	21.554.859,16	3.037.376,48	-	24.592.235,64	100,00%	
2019		21.003.498,54	4.948.108,57	-	25.951.607,11	100,00%
2020			28.946.587,94	5.745.286,49	34.691.874,43	100,00%
2021				27.681.310,25	33.962.625,77	100,00%
2022					36.614.008,69	85,36%



### 34. Relación de subvenciones donaciones y legados, exigida en el apartado 21 del Plan de contabilidad de las entidades sin fines lucrativos tal como establecido en la resolución de 26/03/2013 del ICA y publicado en el BOE del 10/04/2013

Entidad concedente (especificar privada o pública, y en este caso, organismo y Administración concedentes)	Finalidad y/o elemento adquirido con la subvención o donación	Año de concesión	Periodo de aplicación Desde	Periodo de aplicación Hasta	Importe concedido	Imputado Rdo ejerc. anteriores	Imputado Rdo ejerc. actual	Total Imputado a resultados
ECHO (European Commission's humanitarian Organization)	MRT_ECHO_2019_Appui à la prévention de la malnutrition des populations en insécurité alimentaire	2019	01/03/2019	30/11/2019	750.000	742.261	7.738	749.999
ECHO (European Commission's humanitarian Organization)	NER_ECHO_2019	2019	01/03/2019	29/02/2020	1.227.500	1.211.176	-3.703	1.207.473
ECHO (European Commission's humanitarian Organization)	MRT_ECHO_2020_FSL&NUT KAEDI	2020	01/02/2020	31/12/2020	1.100.000	1.040.474	45.180	1.085.654
ECHO (European Commission's humanitarian Organization)	PHL_ECHO_HIP 2019	2019	01/07/2019	31/05/2021	1.701.136	1.346.934	354.202	1.701.136
ECHO (European Commission's humanitarian Organization)	MEX_ECHO_HUMANITARIAN RESPONSE TO THE VULNERABILITIES OF MIGRANT AND REFUGEE	2020	01/05/2020	30/04/2021	400.000	321.401	68.519	389.920
ECHO (European Commission's humanitarian Organization)	MEX_ECHO HIP2021- Humanitarian response to the needs of refugee, in Northern and Southern	2021	01/06/2021	30/06/2023	2.460.000	671.282	960.641	1.631.923
ECHO (European Commission's humanitarian Organization)	KEN_ECHO_2021_Early warning, disaster preparedness and rapid emergency response in Western	2021	01/07/2021	30/09/2023	4.500.000	1.558.795	808.645	2.367.440
ECHO (European Commission's humanitarian Organization)	ECHO CA HIP2021: Pasos protegidos: Central America	2021	01/06/2021	30/11/2022	493.400	165.632	258.811	424.442
ECHO (European Commission's humanitarian Organization)	MRT - ECHO HIP 2022 FSL&NUT	2022	01/04/2022	31/12/2022	600.000	0	568.561	568.561
ECHO (European Commission's humanitarian Organization)	PHL_ACT_2022_Typhoon Rai response_ECHO	2021	16/12/2021	30/04/2022	323.000	0	262.339	262.339
ECHO (European Commission's humanitarian Organization)	PHL_ECHO_2022_Emergency Toolbox Typhoon Odette	2022	01/03/2022	31/08/2022	1.072.822	0	894.911	894.911
ECHO (European Commission's humanitarian Organization)	PHL_ECHO_2022_Sindac 2	2022	01/06/2022	31/05/2024	500.000	0	271.665	271.665
EC OTHER (COMISIÓN EUROPEA)	UE 2020_ Barcelona_ Step by step standing up a Barnahus in Catalonia	2020	15/06/2020	31/12/2022	87.834	64.325	23.510	87.834
EC OTHER (COMISIÓN EUROPEA)	JCLM_FSE 2022_ Atención integral infancia y familias illescas	2022	01/01/2022	31/12/2022	46.589	0	46.121	46.121
EC OTHER (COMISIÓN EUROPEA)	UE_Universidad Cadiz 2022_ Espacios comunes educativos	2021	26/12/2021	28/02/2023	2.220	2.220	1.980	1.980
DEVCO	DOM_DEVCO (PRAG 2016)_ Produciendo Cacao con Enfoque de Derechos	2018	01/01/2018	28/02/2021	28.855	24.707	-1.005	23.703
DEVCO	PHL_INTPA_2022_ENGAGE: Empowering Girls towards Gender Equality	2022	01/03/2022	31/08/2024	20.946	0	952	952
DEVCO	CIV_UK_Promouvoir et protéger les droits enfants vulnérables dans 6 quartiers	2017	01/06/2017	30/11/2019	659.894	506.553	83.997	590.550
DEVCO	MRT Mauritania Trust Fund	2016	14/10/2016	13/06/2020	2.905.772	2.999.311	34.402	2.964.909
DEVCO	BFA_DEVCO 2018_Projet d'appui à la sécurité alimentaire et nutritionnelle, à l'agriculture durable	2018	01/06/2018	31/05/2022	2.000.000	1.979.085	20.513	1.999.598
DEVCO	ZWE_ Strengthening the role of civil society in promoting and empowerment of young women	2017	01/02/2018	31/01/2022	2.158.000	2.139.855	18.145	2.158.000
DEVCO	WCA_EUTF_ Amélioration de la protection des enfants et jeunes migrants dans les principales	2020	15/01/2020	14/01/2023	4.953.317	2.094.235	2.121.871	4.216.105
DEVCO	MRT_DEVCO_2019_OSC II Renforcement société civile	2019	27/02/2020	26/08/2022	700.000	245.260	454.740	700.000
DEVCO	CIV_DEVCO_2020_COVID19 réponse aux effets immédiats et secondaires sur l'Enfance	2020	14/05/2020	31/08/2021	942.057	963.457	-21.400	942.056
DEVCO	SLV_DEVCO_ Nos movimientos contigo y tus derechos	2020	15/01/2021	14/01/2023	300.000	132.024	142.314	274.339
DEVCO	KEN_ECHO_2021_Early warning, disaster preparedness and rapid emergency response in Western	2021	01/09/2021	29/02/2024	750.000	27.792	332.367	360.159
DEVCO	MRT - UE 2021 - ASST	2022	01/02/2022	31/01/2024	600.000	0	184.343	184.343
UNICEF	BOL - UNICEF/GAC - Adolescent SRHR 2018-22	2018	15/06/2018	28/02/2023	3.037.804	1.668.167	697.727	2.365.893
UNICEF	HTI_Spotlight Initiative	2020	07/09/2020	06/09/2021	238.157	164.696	73.368	238.065
UNICEF	SLV UNICEF DEVCO Niñez migrante protegida de forma efectiva y con garantía de sus derechos	2021	21/05/2021	30/04/2022	81.945	48.696	33.249	81.945
UNICEF	LIB_UNICEF_2020_WASH COVID-19 Response	2020	15/08/2020	31/12/2021	1.838.076	1.972.703	-7.932	1.964.771
UNICEF	SLV_UNICEF HUM2	2021	02/09/2021	30/04/2022	139.546	48.241	91.208	139.449
UNICEF	MRT_UNICEF_Renforcement du système de protection de l'enfance Mbera et NDB_2022	2022	01/04/2022	31/12/2022	490.252	0	300.866	300.866
UNICEF	LIB_UNICEF_2022_WASH Lot 5	2022	01/01/2022	31/12/2022	2.957.387	0	2.410.034	2.410.034
UNICEF	MRT_Centre Connectivity UNICEF_2021	2021	15/12/2021	15/06/2022	149.983	0	139.053	139.053
UNICEF	MRT_Protection & Education in Mbera Camp 2022	2022	01/01/2022	31/12/2022	862.168	0	807.367	807.367
UNESCO	IRQL_UNESCO_2021_Phase II	2021	07/02/2021	30/09/2021	425.848	425.845	37	425.882
ILO (La Organización Internacional del Trabajo (OIT))	MRT_Mobiliser les communautés pour lutter contre l'esclavage et la discrimination basée sur	2022	18/05/2022	15/11/2022	35.600	0	4.280	4.280
USAID other (United States Agency for International Development)	MRT_US_2021_Promote Human Rights and Fundamental Freedoms	2021	28/10/2021	27/10/2022	171.614	7.243	164.371	171.614
USAID other (United States Agency for International Development)	MRT OFDA_2018 (USAID) FSL Nut WASH_Integrated lifesaving assistance crisis in Mauritania	2018	23/04/2018	22/04/2019	753.884	780.971	1	780.972
IKEA GROUP	IKEA 2020_Pobresa Barakaldo y Sevilla	2020	30/04/2021	31/12/2021	10.331	0	-3.079	-3.079
AECID (AGENCIA ESPAÑOLA COOPERAC.Y DESARROLLO)	SEN Protection de l'Enfance 2014-2017	2014	01/01/2015	30/06/2019	2.500.000	2.469.375	8.625	2.478.000
AECID (AGENCIA ESPAÑOLA COOPERAC.Y DESARROLLO)	MIL_AECID_2018_Renforcement de l'efficacité du système de santé pour la population des F	2019	01/03/2019	30/11/2021	2.474.280	1.677.826	775.389	2.453.215
AECID (AGENCIA ESPAÑOLA COOPERAC.Y DESARROLLO)	MRT_Protection supervivientes VG consorcio MdM NDB_AECID	2019	01/03/2020	30/11/2021	450.000	418.673	31.327	450.000
AECID (AGENCIA ESPAÑOLA COOPERAC.Y DESARROLLO)	VEN_EIE_AECID	2020	17/02/2021	31/12/2022	600.000	325.123	106.174	431.297
AECID (AGENCIA ESPAÑOLA COOPERAC.Y DESARROLLO)	MEX_AECID HUMANITARIA	2020	01/01/2021	31/12/2022	600.000	0	600.000	600.000
AECID (AGENCIA ESPAÑOLA COOPERAC.Y DESARROLLO)	BFA_AECID_2021_Asegurar la seguridad nutricional y alimentaria	2021	01/02/2021	31/12/2022	414.880	37.552	377.328	414.880
AECID (AGENCIA ESPAÑOLA COOPERAC.Y DESARROLLO)	MRT_Consolidando el circuito de prevención y protección contra la VBG en Mauritania	2021	01/12/2021	31/05/2023	425.000	0	251.903	251.903
AECID (AGENCIA ESPAÑOLA COOPERAC.Y DESARROLLO)	MEX_AECID_2022 HUMANITARIA	2022	01/10/2022	30/09/2023	532.460	0	356.708	356.708

FUNDACIÓN SAVE THE CHILDREN

Entidad concedente (especificar privada o pública, y en este caso, organismo y Administración concedente)	Finalidad y/o elemento adquirido con la subvención o donación	Año de concesión	Periodo de aplicación Desde	Periodo de aplicación Hasta	Importe concedido	Imputado Rdo ejérc. anteriores	Imputado Rdo ejérc. actual	Total imputado a resultados
AECID (AGENCIA ESPAÑOLA COOPERAC. INTERNAC. Y DESARROLLO)	NER_AECD_2022_AH	2022	01/10/2022	01/10/2023	600.000	0	12.865	12.865
AYUNTAMIENTO BARCELONA	AY BARCELONA 2020_ Promoción lucha contra la pobreza y fomento participación infantil	2021	01/01/2021	31/12/2021	16.000	0	16.000	16.000
AYUNTAMIENTO BARCELONA	AY_Bacerlona 2022_Germiina. Sensibilización medioambiental jóvenes.	2022	01/04/2022	31/12/2022	1.000	0	1.000	1.000
AYUNTAMIENTO BARCELONA	AY_Bacerlona 2022_Konnectant. Projecte d'acompanyament psicosocial	2022	01/04/2022	31/12/2022	7.200	0	7.200	7.200
AYUNTAMIENTO BARCELONA	AY_BARCELONA 2022_Becas	2022	01/06/2022	30/08/2022	31.802	0	31.572	31.572
AYUNTAMIENTO ILLESCAS	AYTO ILLESCAS 2020_Ludoteca (Fact)	2017	01/01/2020	31/12/2020	49.369	46.185	3.183	49.369
AYUNTAMIENTO ILLESCAS	AYTO ILLESCAS 2021_Ludoteca (Fact)	2021	01/01/2021	31/12/2021	54.584	10.767	30.075	40.841
AYUNTAMIENTO ILLESCAS	AY ILLESCAS 2022_Ludoteca (Fact)	2022	01/01/2022	31/12/2022	53.583	0	3.510	3.510
AYUNTAMIENTO ILLESCAS	AY ILLESCAS 2023_Prevenición Absentismo_Espacio de Conciliación (fact)	2022	01/12/2022	31/12/2023	33.500	0	1.791	1.791
AYUNTAMIENTO LEGANES	AYUNTAMIENTO LEGANES 2018_ Campaña de verano (LPI)	2018	01/06/2018	31/12/2018	40.636	32.881	174	33.056
AYUNTAMIENTO MADRID	DOM_AYO MADRID_Promoviendo municipios seguros e igualitarios frente a la violencia de	2020	15/12/2020	14/12/2022	283.711	252.297	31.414	283.711
AYUNTAMIENTO MADRID	AY MADRID 2021_Ciudadanía Global_ODS e infancia	2021	01/10/2021	31/12/2022	89.974	4.110	83.374	87.484
AYUNTAMIENTO VITORIA	AY VITORIA 2021_ Atención a la infancia para promoción del Éxito escolar, y de Ocio en los c	2021	01/01/2021	31/12/2021	11.724	11.669	55	11.724
CAJA VITAL- Caja Ahorros Vitoria	AY VITORIA 2022_Proyecto socioeducativo	2022	01/01/2022	31/12/2022	11.724	0	11.724	11.724
DIPUTACION BARCELONA	F_VITAL_2022_Lucha contra la pobreza infantil Vitoria	2022	01/01/2022	15/12/2022	5.000	0	-2.500	-2.500
FUNDACIÓ BANCÀRIA "LA CAIXA"	DIPUTACION BARCELONA 2022_verano Canovelles	2022	01/01/2022	31/12/2022	5.734	0	5.441	5.441
FUNDACIÓ BANCÀRIA "LA CAIXA"	CAIXA 2020_Barcelona_Atencion integral Infancia vulnerable 3-16	2021	11/03/2021	11/03/2022	30.000	19.000	11.000	30.000
FUNDACIÓ BANCÀRIA "LA CAIXA"	CAIXA 21_23_Campamentos verano Leganés_Madrid	2021	01/07/2021	31/12/2023	6.900	1.896	1.477	3.373
FUNDACIÓ BANCÀRIA "LA CAIXA"	CAIXA 2021_Atención a Diversidad cultural (Consorcio Tierra de Todos)	2022	07/07/2022	31/12/2022	22.310	0	11.144	11.144
FUNDACIÓ BANCÀRIA "LA CAIXA"	CAIXA 2022_Madrid_Acompañamiento al desarrollo integral Infancia vulnerable P Vallecas	2022	07/07/2022	31/07/2023	22.310	0	12.282	12.282
FUNDACIÓ BANCÀRIA "LA CAIXA"	CAIXA 2022_Vitoria Lucha contra la pobreza	2022	01/01/2022	09/01/1900	40.000	0	4.731	4.731
GENERALITAT VALENCIANA	CAIXA 2022_Valencia_Inclusion NNAs refugiados Mislata	2022	01/10/2022	30/06/2023	49.370	0	9.850	9.850
GENERALITAT VALENCIANA	SEN_Geva_2019_Promotion de l'education des filles à Kolda: vers un avenir meilleur	2018	23/07/2019	21/11/2021	335.115	317.326	-13.440	303.886
GENERALITAT VALENCIANA	SEN_Geva_2021_Promotion de l'education des filles à Kolda: vers un avenir meilleur_Phase I	2022	15/02/2022	14/08/2023	400.000	0	147.788	147.788
GENERALITAT VALENCIANA	DOM_Geva_2022_Acceso y atención integral a una salud materna e infantil	2022	15/02/2022	15/02/2024	338.078	0	224.596	224.596
GENERALITAT VALENCIANA	IRQ_2022_Geva_Food Security	2022	01/08/2020	30/06/2022	50.000	0	49.994	49.994
GENERALITAT VALENCIANA	G_VALENCIANA_2019_ODS_migraciones y derechos de la infancia	2019	11/08/2020	11/08/2022	53.441	29.553	23.889	53.441
GENERALITAT VALENCIANA	G_VALENCIANA 2020_Objetivos de Desarrollo Sostenible y Derechos de la Infancia. Promovi	2020	12/05/2021	11/05/2023	52.911	11.749	16.063	27.812
GENERALITAT VALENCIANA	G_VALENCIANA 2022_Voluntariado Formado. Infancia Protegida. Creando entornos seguros.	2022	01/01/2022	31/12/2022	15.000	0	15.000	15.000
GENERALITAT VALENCIANA	G_VALENCIANA 2022_Apoyo a Familias en Situación de Vulnerabilidad PostCovid. Fase II.	2022	01/11/2022	31/12/2022	18.866	0	18.866	18.866
GENERALITAT VALENCIANA	G_VALENCIANA 2022_Prevenición, detección y respuesta de situaciones violencia sexual con	2022	01/09/2022	31/12/2022	10.306	0	10.306	10.306
GENERALITAT VALENCIANA	G_VALENCIANA 2022_Intervención con enfoque de derechos y participación infantil	2022	15/08/2020	14/08/2021	200.000	136.049	55.182	191.231
AVCD-Agencia Vasca de Cooperación al Desarrollo	MEX Respuesta humanitaria a las necesidades de protección_ frontera norte de México	2021	01/09/2021	31/08/2022	200.000	195.751	2.070	197.821
AVCD-Agencia Vasca de Cooperación al Desarrollo	PHL_AVCD_2021_EIE	2021	01/10/2021	31/03/2022	197.900	41.662	150.157	191.819
AVCD-Agencia Vasca de Cooperación al Desarrollo	SDN_AVCD_displacement 2021	2022	15/09/2022	14/09/2023	200.000	0	135.671	135.671
AVCD-Agencia Vasca de Cooperación al Desarrollo	MEX_AVCD_2022 Respuesta humanitaria a las necesidades de protección_ frontera norte de	2022	01/01/2021	31/12/2021	111.740	111.695	45	111.740
AVCD-Agencia Vasca de Cooperación al Desarrollo	FAMI 2020_Pobresa_Respeto diversidad cultural	2020	01/02/2020	31/03/2024	1.482.114	6.272	1.048.101	1.054.373
MINISTERIO DE INCLUSIÓN Y SEGURIDAD SOCIAL	Ministerio Inclusión 2021_Genera_Piloto de inclusión Pobreza	2021	01/03/2020	31/03/2024	1.541.355	4.827	616.053	620.880
MINISTERIO DE INCLUSIÓN Y SEGURIDAD SOCIAL	Ministerio Inclusión 2021_Cadiz_Piloto de inclusión Pobreza	2021	01/03/2020	31/03/2024	1.541.355	10.602	702.135	712.737
MINISTERIO DE INCLUSIÓN Y SEGURIDAD SOCIAL	Ministerio Inclusión 2021_Sevilla_Piloto de inclusión Pobreza	2021	01/03/2020	31/03/2024	1.541.355	2.823	568.255	571.078
MINISTERIO DE INCLUSIÓN Y SEGURIDAD SOCIAL	Ministerio Inclusión 2021_Mellilla_Piloto de inclusión Pobreza	2021	01/03/2020	31/03/2024	1.541.355	-7.663	676.503	668.840
MINISTERIO DE INCLUSIÓN Y SEGURIDAD SOCIAL	FAMI 2021_Pobresa_Respeto diversidad cultural Madrid	2022	01/01/2022	31/12/2022	161.126	0	161.126	161.126
AGENCIA CATALANA COOP.DESARROLLO (ACCD)	MRT_ACCD_sistemas de protección_2020	2020	01/02/2021	31/01/2022	132.321	73.754	58.567	132.321
AGENCIA CATALANA COOP.DESARROLLO (ACCD)	MRT_ACCD_2021	2022	01/02/2022	31/01/2023	250.000	0	113.662	113.662
AGENCIA CATALANA COOP.DESARROLLO (ACCD)	COM Madrid 2022_ Ayuda direc ta Crisis COVID_19	2022	01/01/2022	23/11/2022	8.151	0	8.141	8.141
AGENCIA Extremeña de cooperación Internacional para el Desarrollo	SEN_Amélioration des conditions hygiéniques et sanitaires des écoles à Kolda	2019	02/03/2020	09/12/2020	93.000	90.516	30	90.545
AGENCIA Extremeña de cooperación Internacional para el Desarrollo	SEN_AEXCID_2021_Promotion de l'accès et de la rétention des filles à une éducation inclusiv	2021	30/12/2020	29/06/2023	180.000	1.220	84.892	86.112
AGENCIA ANDALUZA COOP.DESARROLLO	MRT_AACID-PROTECCIÓN DE L'ENFANCE EN MAURITANIE A TRAVERS LES SYSTEMES DE PRC	2018	21/04/2018	20/11/2020	300.000	243.683	51.024	294.706
FUNDACIÓN BANCAJA	BANCAJA 2021_Valencia_Pobresa	2021	01/10/2021	31/01/2022	8.000	0	-17.200	-17.200




FUNDACIÓN SAVE THE CHILDREN

Entidad concedente (especificar privada o pública, y en este caso, organismo y Administración concedente)	Finalidad y/o elemento adquirido con la subvención o donación	Año de concesión	Periodo de aplicación Desde	Periodo de aplicación Hasta	Importe concedido	Imputado Rdo ejerc. anteriores	Imputado Rdo ejerc. actual	Total imputado a resultados
FUNDACIÓN BANCAJA	BANCAJA 2022. Valencia. Pobreza	2022	01/10/2022	31/01/2023	10.000	0	-1.527	-1.527
LACT - Latin American Children Trust	PER_LACT_Teen and Maternal Health Programme	2019	01/04/2019	30/09/2022	329.519	243.509	86.072	329.581
LACT - Latin American Children Trust	COL_LACT_Safer Childhoods	2021	01/03/2021	01/03/2025	110.841	74.796	36.045	110.841
SCI-SAVE THE CHILDREN INTERNACIONAL	MRT HF - Countrywide Response 2021/22	2021	01/12/2021	31/12/2022	255.488	0	235.550	235.550
GOBIERNO VASCO	GOB VASCO. AGINTZARI_2021_AUKERAK SUPERTZEN "Programa comunitario apoyo educat	2021	04/01/2021	15/07/2021	132.867	0	132.867	132.867
GOBIERNO VASCO	GOB VASCO 2021. La voz de la infancia migrante en Euskadi	2021	01/01/2021	01/09/2022	11.088	0	11.088	11.088
GOBIERNO VASCO	GOB VASCO. AGINTZARI_2022_AUKERAK SUPERTZEN "Programa comunitario apoyo educat	2022	01/01/2022	30/06/2022	366.596	0	209.055	209.055
MINISTERIO DE SANIDAD,SERVICIOS SOCIALES E IGUALDAD	M IGUALDAD 2021. Infancia en movimiento, víctimas de trata	2021	01/01/2021	31/12/2021	61.026	59.698	1.328	61.026
Agencia Alemana de Cooperación (GIZ)	MRT_Engagement communautaire_Mbera_GIZ	2022	24/01/2022	31/07/2022	150.000	0	139.547	139.547
Agencia Alemana de Cooperación (GIZ)	MRT_GIZ_2022. Educación et TICE	2022	13/12/2022	31/08/2023	350.000	0	7.000	7.000
European Investment Bank Institute.	KEN_EIB_2021_Food security and Nutrititions crisis in Southern Madagascar	2021	15/07/2021	15/11/2021	100.000	100.764	-765	99.999
European Investment Bank Institute.	HTI_EIB_Education in Emergency	2022	01/01/2022	30/06/2022	125.000	0	124.995	124.995
European Investment Bank Institute.	IDN_EIB_2022_Cianjur Earthquake Response	2022	12/12/2022	12/05/2023	250.000	0	193.258	193.258
European Investment Bank Institute.	UKR_EIB_200K	2022	01/01/2022	31/12/2022	200.000	0	200.000	200.000
IOM (Organización Internacional de Migraciones)	SDN_CERF COVID-19 Response. IOM2020	2020	23/08/2020	23/05/2021	1.176.000	1.175.834	-47	1.175.287
CIUDAD AUTONOMA DE MELILLA	CAUTONOMA Melilla 2021.- Educación infancia infancia en movimiento	2021	01/10/2021	31/12/2021	20.000	15.820	4.180	20.000
CIUDAD AUTONOMA DE MELILLA	C.AUTONOMA MELILLA 2021.- Protección derechos infancia menores no acompañados situa	2022	01/01/2022	31/12/2022	12.000	0	12.000	12.000
CIUDAD AUTONOMA DE MELILLA	COMUNIDAD AUTONOMA MELILLA 2022_ Entorno seguros	2022	01/10/2022	31/01/2023	15.894	0	15.267	15.267
CIUDAD AUTONOMA DE MELILLA	C.AUTONOMA MELILLA 2022_ Proyecto integral Infancia migrante	2022	01/10/2022	31/12/2022	20.000	0	19.475	19.475
Plan International UK	DOM_SF_2022_Fiona Response	2022	01/10/2022	05/12/2022	55.667	0	57.633	57.633
START NETWORK	AFG_START_2019_Response to flood affected families of Kandahar Province Afghanistan	2019	15/03/2019	29/03/2019	81.320	81.020	-1.149	79.871
START NETWORK	SDN_Start Fund COVID-19	2020	22/04/2020	05/06/2020	276.270	252.556	-2.741	249.815
START NETWORK	SDN_Start Fund 2020_Floods Response	2020	12/09/2020	27/10/2020	249.995	277.513	-1.517	275.996
START NETWORK	SDN_Start Fund Anticipation to Floods_2021	2021	25/06/2021	09/08/2021	244.580	237.844	-3.389	234.456
START NETWORK	MEX_STF_Mexico North Border Crisis	2021	19/06/2021	02/08/2021	34.972	36.636	-1.666	34.971
START NETWORK	SDN_Start Fund Tawlia Displacement due to conflict_2021	2021	06/08/2021	13/10/2021	233.290	220.632	-791	219.841
START NETWORK	SDN_Start Fund Floods Project_Start Fund_2021	2021	30/11/2021	08/02/2022	16.049	8.841	6.297	15.138
START NETWORK	SDN_Start Fund Floods Project_Start Fund_2021	2021	01/01/2022	30/04/2022	41.143	0	41.143	41.143
START NETWORK	PER_Start Fund Anticipation Floods Project_Start Fund_2021	2021	22/12/2021	06/12/2022	89.554	0	96.188	96.188
START NETWORK	MEX_Start Fund Migration 2_2021	2022	12/01/2022	26/02/2022	275.763	0	253.727	253.727
START NETWORK	COL_SF_Rapid response to spike conflict events in Arauca	2022	15/01/2022	28/02/2022	215.453	0	215.453	215.453
START NETWORK	PER_SF_Cash transfe_flooding Amazonas_2022	2022	08/03/2022	20/04/2022	40.671	0	40.671	40.671
START NETWORK	SLV_StartFund_2022_Incendios	2022	04/05/2022	18/06/2022	232.180	0	232.180	232.180
START NETWORK	COL_SF_2022_Conflict in Cauca	2022	11/05/2022	31/03/2023	116.090	0	116.090	116.090
START NETWORK	SDN_Start Fund_2022_floods	2022	08/09/2022	31/03/2023	228.000	0	220.632	220.632
START NETWORK	SLV START FUND ALERT 649 El Salvador (Flooding and Landslides)	2022	14/10/2022	27/11/2022	50.160	0	49.714	49.714
START NETWORK	COL_SF_2022_Hurricane Julia	2022	14/10/2022	30/11/2022	25.000	0	29.090	29.090
IRPF_COMUNIDAD DE MADRID	COM Madrid_IRPF 2021_IRPF_Respirar: acompañamiento psico-emocional a infancia (6_18)	2022	01/01/2022	31/12/2022	17.852	0	17.851	17.851
IRPF_Junta Castilla La Mancha	JCLM_IRPF 2021_Atención integral infancia y familias illescas	2022	01/01/2022	31/12/2022	50.000	0	50.000	50.000
IRPF_CIPSC_Junta Andalucía	IRPF 2020 Andalucía_Protección e inclusión infancia migrante zonas llegadas merítimas	2020	01/03/2021	31/12/2021	53.998	53.475	523	53.998
IRPF_CIPSC_Junta Andalucía	J.ANDALUCIA 2021_Fomento inserción sociolaboral y empoderamiento de mujeres en situar	2022	01/01/2022	31/12/2022	20.845	0	20.845	20.845
IRPF_CIPSC_Junta Andalucía	J.ANDALUCIA 2021_Escuelas seguras, protectores y buen trato niño y niñas	2022	01/01/2022	31/12/2022	56.875	0	56.875	56.875
IRPF_Generalitat Valenciana	J.ANDALUCIA 2021_Protección e inclusión infancia en movimiento	2022	01/01/2022	31/12/2022	45.325	0	45.325	45.325
IRPF_Generalitat Valenciana	G VALENCIANA IRPF 2021_Desarrollo educativo infancia y adolescentes Valencia	2022	01/01/2022	31/12/2022	22.739	0	22.738	22.738
IRPF_Generalitat Valenciana	G VALENCIANA IRPF 2021_Proyecto inclusion municipio Misirita(Valencia)	2022	15/06/2022	31/12/2022	124.568	0	124.568	124.568
IRPF_Generalitat Catalunya	G. CATALUÑA_IRPF 2021_Infancia migrante_Mai mes sols	2022	15/06/2022	31/12/2022	664	0	664	664
IRPF_Generalitat Catalunya	G. CATALUÑA_IRPF 2021_Infancia migrante_Mai mes sols_Linea inversiones	2022	15/06/2022	31/12/2022	85.168	85.035	133	85.168
IRPF_Comunidad Autonoma de Melilla	IRPF 2020_Melilla_refuerzo escolar	2020	01/01/2021	31/12/2021	34.714	0	34.714	34.714
IRPF_Comunidad Autonoma de Melilla	IRPF Melilla 2021_Red	2022	01/12/2022	31/12/2022	71.415	0	71.414	71.414
IRPF_Comunidad Autonoma de Melilla	IRPF Melilla 2021_Refuerzo escolar	2022	01/01/2022	31/12/2022	71.415	0	71.414	71.414

FUNDACIÓN SAVE THE CHILDREN

Entidad concedente (especificar privada o pública, y en este caso, organismo y Administración concedente)	Finalidad y/o elemento adquirido con la subvención o donación	Año de concesión	Periodo de aplicación Desde	Periodo de aplicación Hasta	Importe concedido	Imputado Rdo ejerc. anteriores	Imputado Rdo ejerc. actual	Total imputado a resultados
IRPE Comunidad Autónoma de Melilla	IRPF Melilla 2021_ Superchicas	2021	01/01/2022	31/12/2022	39.877	5.989	31.246	37.235
L'AGENCE FRANCAISE DE DEVELOPPEMENT (AFD)	SEN_AFD_Pour l'inclusion des enfants et jeunes talibes au Mali et au Sénégal	2021	14/08/2020	13/02/2023	300.000	129.106	143.069	272.175
L'AGENCE FRANCAISE DE DEVELOPPEMENT (AFD)	SEN_AFD Réduction des risques de l'impact du COVID-19 sur les moyens d'existence des pop	2020	25/07/2020	30/09/2021	3.500.000	3.499.694	612	3.500.306
MINISTERIO DE DERECHOS SOCIALES Y AGENDA 2030	Ministerio Dchos Sociales 2021_ General_Proyecto piloto atención infancia migrante	2022	10/01/2022	31/12/2023	1.333.572	0	165.403	165.403
MINISTERIO DE DERECHOS SOCIALES Y AGENDA 2030	Ministerio Dchos Sociales 2021_ Canarias_Proyecto piloto atención infancia migrante	2022	10/01/2022	31/12/2023	576.487	0	196.006	196.006
MINISTERIO DE DERECHOS SOCIALES Y AGENDA 2030	Ministerio Dchos Sociales 2021_ Cataluña_Proyecto piloto atención infancia migrante	2022	10/01/2022	31/12/2023	799.927	0	111.886	111.886
MINISTERIO DE DERECHOS SOCIALES Y AGENDA 2030	Ministerio Dchos Sociales 2021_ Andalucía_Proyecto piloto atención infancia migrante	2022	10/01/2022	31/12/2023	1.404.514	0	382.487	382.487
MINISTERIO DE EDUCACION Y FORMACION PROFESIONAL	Ministerio Educación 2021_ Proyecto integral desarrollo competencias educativas	2022	01/01/2022	30/06/2022	10.504	0	10.504	10.504
AYUNTAMIENTO DE ERANDIO	AY ERANDIO 2021_ Diagnóstico prevención Violencia (SCE_UNICEF)	2021	29/12/2021	31/12/2022	17.780	0	6.759	6.759
MFA ICELAND	SLE_SCIS_2021_Say no to violence	2021	01/10/2021	30/09/2022	175.072	19.066	155.026	174.092
Consejería Insular de Ibiza	Consejería Ibiza 2022_ Diagnóstico Barnahus	2022	01/06/2022	31/03/2023	14.298	0	-1.390	-1.390
OAK FOUNDATION	OAK Foundation 2022_ Univ Tarragona_ Barcelona_Análisis jurídico Barnahus	2022	01/09/2022	31/03/2024	47.738	0	4.201	4.201
OAK FOUNDATION	OAK Foundation 2022_ Barcelona_ Prevención abuso sexual	2022	01/09/2022	31/03/2024	166.200	0	3.506	3.506
United Nations Population Fund (UNFPA)-Sr. Lanka	LKA_UNFPA_2022_Cash Plus	2022	01/11/2022	31/12/2022	206.372	0	206.373	206.373
FUNDACIÓ BANCÀRIA "LA CAIXA"-Barcelona	CAIXA 2022_ Proyecto de acogida Familias Ucrania (Fact)	2022	23/03/2022	22/03/2023	62.000	0	62.000	62.000
FUNDACIÓ BANCÀRIA "LA CAIXA"-Sevilla	CAIXA 2021_ Sociodiagnóstico (Consorcio MATICES)	2022	01/01/2022	31/12/2022	18.595	0	18.595	18.595
FUNDACIÓ BANCÀRIA "LA CAIXA"-Madrid	CAIXA 2022_ Proyecto colonias urbanas Leganes	2022	22/06/2022	22/06/2023	5.219	0	5.219	5.219
Donac.restringidas-Donantes varios	Donaciones finalistas- Valencia Pobreza Infantil Curso 21/22	2021	01/09/2021	31/08/2022	1.280	0	1.280	1.280
					<b>78.182.339</b>	<b>36.505.620</b>	<b>25.060.083</b>	<b>61.565.703</b>

**35. Información exigida por el Real Decreto 1270/2003, de 10 de octubre, artículo 3.**

**a) Identificación de las rentas exentas y no exentas del Impuesto sobre Sociedades**

Ejercicio 2022	Rentas			
	Exentas		No exentas	
	Ingresos	Gastos	Ingresos	Gastos
<b>Artículo 6, Ley 49/2002</b>				
1.a) Donativos y donaciones recibidos para colaborar en los fines de la entidad	10.513.759,99	10.513.759,99		
1.b) Cuotas satisfechas por los asociados	26.963.513,46	26.659.954,89		
1.c) Subvenciones	25.060.083,11	25.060.083,11		
<b>Artículo 7, Ley 49/2002</b>				
1º a) Protección de la infancia y de la juventud, i) Acción social comunitaria y familiar, n) Inclusión social de la infancia y juventud	3.192.767,12	3.192.767,12		
7º Explotaciones económicas de educación compensatoria				
8º Organización de exposiciones, conferencias, coloquios, cursos o seminarios				
12º Explotaciones económicas de escasa relevancia (venta de christmas y tarjetas)	247.813,08			
<b>Total Ingresos y Gastos</b>	<b>65.977.936,76</b>	<b>65.426.565,11</b>		
<b>Total Rentas</b>	<b>551.371,65</b>			
<b>Total</b>		<b>551.371,65</b>		

FUNDACIÓN SAVE THE CHILDREN

Ejercicio 2021	Rentas			
	Exentas		No exentas	
	Ingresos	Gastos	Ingresos	Gastos
<b>Artículo 6, Ley 49/2002</b>				
1.a) Donativos y donaciones recibidos para colaborar en los fines de la entidad	6.350.260,50	6.350.260,50		
1.b) Cuotas satisfechas por los asociados	25.074.597,34	25.039.246,52		
1.c) Subvenciones	15.902.797,41	15.902.797,41		
<b>Artículo 7, Ley 49/2002</b>				
1º a) Protección de la infancia y de la juventud, i) Acción social comunitaria y familiar, n) Inclusión social de la infancia y juventud	2.999.842,53	2.999.842,53		
7º Explotaciones económicas de educación compensatoria	0,00	0,00		
8º Organización de exposiciones, conferencias, coloquios, cursos o seminarios	0,00	0,00		
12º Explotaciones económicas de escasa relevancia (venta de christmas y tarjetas)	159.059,01	0,00		
<b>Total Ingresos y Gastos</b>	<b>50.486.556,79</b>	<b>50.292.146,96</b>		
<b>Total Rentas</b>	<b>194.409,83</b>			
<b>Total</b>	<b>194.409,83</b>			

La fundación no tiene rentas no exentas del Impuesto de Sociedades.

La distribución de los gastos entre las distintas rentas se lleva mediante la contabilidad analítica, imputando los gastos a los programas cuya ejecución genera los ingresos.

**b) Identificación de los ingresos, gastos e inversiones correspondientes a cada proyecto**

Departamento	Subvenciones Oficiales	Donaciones y legados	Cuotas de usuarios y otros ingr. ordinarios	Ventas y Otros Ingresos	Total Ingresos	Gastos de Personal	Ayudas Monetarias	Otros Gastos	Total gastos	Gastos Financieros	Total general
Dirección General	0	0	0	200	200	-323.750,32	-1.527,60	-75.862,48	-401.140,40	0	-400.940,40
Marketing y Comunicación	0	37.338.271,96	0	120.348,27	37.458.620,23	-1.878.501,57	-4.162,91	-12.683.367,35	-14.566.031,83	0	22.892.588,40
Dpto. Financiero	0	2.073,23	0	0	2.073,23	-645.906,86	-54.824,39	172.585,14	-528.146,11	-2.538,24	-528.611,12
Gestión de Personas	0	0	0	-1.950,00	-1.950,00	-505.830,36	0	-793.435,86	-1.299.266,22	0	-1.301.216,22
IT (Tecnologías Informac.)	0	0	0	0	0	-202.327,38	-2.330,33	-611.919,09	-816.576,80	0	-816.576,80
Sedes Territoriales	0	0	0	0	0	0	0	-113.174,23	-113.174,23	0	-113.174,23
Progr.Domésticos	6.058.803,16	0	3.192.767,12	115.811,39	9.367.381,67	-11.400.999,67	670.528,26	-2.901.266,24	-13.631.677,65	0	-4.264.295,98
Progr.Internac	18.999.820,91	136.928,26	0	0	19.136.749,17	-1.233.519,13	-25.573.666,58	-6.213.720,90	-33.020.906,61	0	-13.884.157,44
Advocacy	1.459,04	0	0	13.403,42	14.862,46	-698.147,25	0	-348.959,77	-1.047.107,02	0	-1.032.244,56
<b>TOTAL GENERAL</b>	<b>25.060.083,11</b>	<b>37.477.273,45</b>	<b>3.192.767,12</b>	<b>247.813,08</b>	<b>65.977.936,76</b>	<b>-16.888.922,54</b>	<b>-24.965.983,55</b>	<b>-23.569.120,78</b>	<b>-65.424.026,87</b>	<b>-2.538,24</b>	<b>551.371,65</b>

Handwritten signatures and initials, including a large signature that appears to be 'Fidel...' and other initials.

**b 1) Programas Estatales y en Sedes Territoriales**

Proyectos	Subvenciones Oficiales	Cuotas de usuarios y otros ingr. ordinarios	Ventas y Otros Ingresos	Gastos de Personal	Ayudas Monetarias	Otros Gastos	Total general
Caixa Proinfancia- Andalucía		540.331,91		-1.205,97		-3,63	539.122,31
Caixa Proinfancia Cataluña		676.725,16		-16.695,41		-14.971,59	645.058,16
Caixa Proinfancia- Com. Valenciana		927.903,02		-21.938,79		-2.422,84	903.541,39
Caixa Proinfancia- Madrid		1.044.628,53		-65.263,95	0,00	-16.711,03	962.653,55
Desarr. Territorial Andalucía				-52.535,18		-2.877,89	-55.413,07
Desarr. Territorial Cataluña				-64.102,69		-3.041,26	-67.143,95
Desarr. Territorial Com. Valencia				-54.189,59		-815,95	-55.005,54
Desarr. Territorial País Vasco				-54.665,93		-3.371,76	-58.037,69
Dirección Programas Domésticos	-2.369,97			-95.780,49	-150.000,00	-4.537,82	-252.688,28
Lucha contra la Pobreza Infantil - País Vasco	131.569,64			-33.407,94	-30.844,78	-5.810,82	61.506,10
Lucha contra la Pobreza Infantil- Andalucía	18.595,00			-204.322,97	75.121,40	-1.649,86	-112.256,43
Lucha contra la Pobreza Infantil- Cataluña	8.200,00	2.948,50		-117.974,46	-40,00	-5.501,74	-112.367,70
Lucha contra la Pobreza Infantil- Com. Valenciana	-1.526,79			-8.595,26	105.320,00	-1.694,92	93.503,03
Lucha contra la Pobreza Infantil en España Curso 17/18	174,19			-174,19	-400,00		-400,00
Migraciones - Andalucía	1.076,89		250,00	-512.941,16	-416,86	-133.352,46	-645.383,59
Pobreza Infantil (Proyectos de Acción Social)					1.134.056,83	-4.095,49	1.129.961,34
Prev. Violencia Infantil- Andalucía						-121,87	-121,87
Proy. ASDT-Fondos de Aliados (Bulgari, Reckitt, IKEA)					-3.740,40		-3.740,40
Proyecto Protección Infancia				-3.910,31		-1.682,84	-5.593,15
Sensibilización - Com. Valenciana	37.737,67			-53.822,00		-21.078,89	-37.163,22
Voluntariado				-34.920,92		-6.148,90	-41.069,82
Voluntariado - Com. Valenciana	16.063,01					-195,71	15.867,30
Migraciones - Cataluña	61.886,51			-173.602,59	-115,20	-31.513,81	-143.345,09



FUNDACIÓN SAVE THE CHILDREN

Proyectos	Subvenciones Oficiales	Cuotas de usuarios y otros ingr. ordinarios	Ventas y Otros Ingresos	Gastos de Personal	Ayudas Monetarias	Otros Gastos	Total general
Sensibilización- País Vasco	11.087,84		4.331,40	-10.025,06		-12.655,11	-7.260,93
Sensibilización- Cataluña	24.166,45		38.955,52	-51.658,94	0,00	-30.916,48	-19.453,45
Centro Intervenc.infant. - País Vasco (Barakaldo)					-14.000,00	-21.588,18	-35.588,18
Centro Intervenc.infant.- Sevilla				-103.574,61		-16.106,16	-119.680,77
Amortización Inmovilizado Programas en España						-30.342,06	-30.342,06
Soporte a Programas Domésticos	-1.202,54			-29.690,35		-3.356,24	-34.249,13
Centro Intervenc.infant.- Com.Madrid				-93.516,49	29.549,19	-96.245,28	-160.212,58
A tu Lado					-226,86	-2.172,45	-2.399,31
Migraciones - General	1.042.235,96		375,00	-666.095,04	10.553,30	-105.168,60	281.900,62
Violencia Infantil (Proyectos de Acción Social)					-24.632,38		-24.632,38
Infancia en Movimiento					-700,00	-269,96	-969,96
Protección contra la Violencia	36.235,87		71.899,47	-321.735,63	24.965,41	-88.824,06	-277.458,94
Unidad de Calidad, Evidencias y Participación Infantil				-488.497,00		-27.829,32	-516.326,32
Lucha contra la Pobreza Infantil en España	3.982.851,80			-1.507.256,54	280.520,53	-1.492.585,62	1.263.530,17
Intervención 0-6_ Pobreza				-392.784,01	-30.000,00	-9.390,01	-432.174,02
Intervención socioeducativa_ Pobreza	517.479,27			-4.472.422,46	-27.586,78	-119.987,46	-4.102.517,43
Educación digital_ Pobreza		230,00		-42.467,11	69.938,02	-9.563,10	17.907,81
Colonias y campamentos_ Pobreza	8.934,99			-383.420,17		-112.839,42	-487.094,60
Atención psicoterapéutica_ Pobreza				-539.142,89		-437,79	-539.580,68
Prev.Violencia Infantil- Barcelona	4.201,36			-3.343,21		-4.201,36	-3.343,21
Centro Intervenc.infant.- Castilla_ La Mancha						-21,07	-21,07
Inserción sociolaboral_ Pobreza	40.430,35			-402.989,39	-8.854,78	-31.063,64	-402.477,46
Helpline violencia_ Protec. Violencia				-14.117,39			-14.117,39
Apoyo al sistema de protección (formaciones)_ Migraciones	56.208,38			-67.599,88	1.335,97	-1.153,68	-11.209,21
Educación de calle_ Migraciones	512,32			-21.491,50			-20.979,18
Migraciones - Melilla	31.474,96			-42.156,78		-75.095,66	-85.777,48
Entornos protectores en entidades_ Protec. Violencia	15.000,00			-18.695,15		-7.500,00	-11.195,15
Lucha contra la Pobreza Infantil- Melilla				-6.016,03		-65,60	-6.081,63
Atención psicológica a nna víctimas de violencia_ Protec. Violencia	17.780,00						17.780,00
Cash transfer_ Pobreza				-1.416,81	-117.800,00		-119.216,81
Emergencia Refugiados Sirios en España					11.000,16		11.000,16
Migraciones - Canarias				-132.248,47	0,00	-33.477,86	-165.726,33
Hospitales 11/12				-4.559,72			-4.559,72
Caixa Proinfancia 17/18 Madrid				1.546,71			1.546,71
Fortalecimiento socioeducativo_ Pobreza				-11.883,51		-390,95	-12.274,46
Frontera_ Migraciones				-3.632,44		-39,56	-3.672,00
Innovación Social Progr.Domésticos						-15.972,00	-15.972,00
Prevención de la Violencia Infantil en España Curso 16/17						-10,85	-10,85
Caixa Proinfancia Melilla						-678,21	-678,21
Programa Sensibilización ASDT Cataluña						0,60	0,60
Proy.en España-Infancia Vulnerable						-289.718,02	-289.718,02
<b>Total general</b>	<b>6.058.803,16</b>	<b>3.192.767,12</b>	<b>115.811,39</b>	<b>-11.400.939,67</b>	<b>670.528,26</b>	<b>-2.901.266,24</b>	<b>-4.264.295,98</b>

**B 2) Programas Internacionales (Cooperación al Desarrollo y Emergencias)**

Proyectos	Subvenciones Oficiales	Donaciones y legados	Ventas y Otros Ingresos	Gastos de Personal	Ayudas Monetarias	Otros Gastos	Ingresos financieros	Total general
AFG_START_2019_Response to flood affected families of Kandahar Province Afghanistan	-1.148,54					1.148,54		0,00
AY MADRID 2021_Ciudadanía Global_ODS e Infancia				-128,67				-128,67
BFA_AECID_2021_Asegurar la seguridad nutricional y alimentaria	377.328,31			-14.719,77	-328.872,54	-51.267,33		-17.531,33
BFA_CAM_DEVCO 2018_Projet d'appui à la sécurité alimentaire et nutritionnelle, à l'agriculture durable et à la résilience (PASANAD)					1.070,36			1.070,36
BFA_DEVCO 2018_Projet d'appui à la sécurité alimentaire et nutritionnelle, à l'agriculture durable et à la résilience (PASANAD)	20.513,29			-2.366,10	-11.660,41	-1.564,96		4.921,82
BFA_MATCH_DEVCO 2018_Projet d'appui à la sécurité alimentaire et nutritionnelle, à l'agriculture durable et à la résilience (PASANAD)					39.304,09			39.304,09
BOL - UNICEF/GAC - Adolescent SRHR 2018-22	697.726,64				-633.664,37	-9.237,88		54.824,39
BOL_LACT_SHN Programme	-0,02					0,02		0,00
BULGARI 2021_Centro propio Puerto Rubio				-559,41				-559,41
CA ECHO2021 Match 72400749				-1.672,59	3.617,48			1.944,89
Calidad y Evaluación				-3.637,63				-3.637,63
Campañas Emergencias-Donaciones Finalistas Varias					-4.714.515,45	-24.000,00		-2.763,763
CIV_CAM_DEVCO_2021_PACTE				0,24		-40.259,00		-4.754.774,45
CIV_DEVCO_2020_COVID19 Réponse aux effets immédiats et secondaires sur l'Enfance	-21.400,42				22.569,64	243,31		1.412,53
CIV_MATCH_DEVCO_2021_PACTE					0,00			0,00
CIV_UJ_Promouvoir et protéger les droits enfants vulnérables dans 6 quartiers	83.997,24				-77.996,61	-6.000,63		-0,00
COL_BULGARI_Entrepreneurship- A chance for life	36.045,49				2.059,68	-2.134,06		-74,38
COL_LACT_Safer Childhooods					-118.962,50	-2.771,79		-85.688,80
Dirección Programas Internacionales						-355,03		-355,03
DOM_AYTO MADRID_Promoviendo municipios seguros e igualitarios frente a la violencia de género	31.414,38			-289,34	-29.242,85	-2.876,57		-705,04
DOM_FPPP 2018_Matrimonio Infantil								-289,34
DOM_MATCH_PROBITAS_2020_Fortalecimiento de las capacidades del laboratorio de diagnóstico clínico del Hospital provincial Dr. Leopoldo Martínez en Hato Mayor, así como del Sistema Nacional de Salud de la provincia de Hato Mayor					0,00	-21,34		-21,34
DOM_PROBITAS_2020_Niñas y adolescentes casadas: derechos vulnerados e invisibilizados en la agenda social y nacional								
Donación.Varias Aliados (Bulgari/Reckitt)					4.786,59	-4.786,54		0,05
ECHO CA HIP2021: Pasos protegidos. Central America	258.810,84				-240.026,06	1.662,18		1.662,18
Estruct.Coop.Internacional (Imputac.:Programas)								
Fondos Propios Generales		80.526,94						
Formulación de programas Internacionales				-710.424,16		-84.497,55		-84.497,55
HTI_Spotlight Initiative				-19.942,62		-1.676.411,81		-2.306.309,03
IRQ_Caja Rural_2022_Food Security	73.368,47				-68.310,81	-4.824,05		233,61
IRQ_CAM_UNESCO_2021_Phase II					0,00			0,00
IRQ_Geva_2020_Dohuk COVID-19 Response					0,00			0,00
IRQ_UNESCO_2021_Phase II	37,21					-0,01		-0,01
IRQ_UNESCO_MATCH_2020 Access to Inclusive Quality Primary and Secondary Education					4.377,42	-3.373,72		1.003,70
KEN_ECHO_2021_Early warning, disaster preparedness and rapid emergency response in Western Madagascar	1.141.012,18			-3.430,05	-1.077.080,02	-2.365,06		58.137,05
KEN_EIB_2021_Food Security and Nutritons crisis in Southern Madagascar	-764,95				764,91	0,04		-0,00
KEN_MATCH_ECHO_2021_Early warning, disaster preparedness and rapid emergency response in Western Madagascar								
LAC RO MATCH SOF 72400317					-37.862,86			-37.862,86
					2.895,90			2.895,90

FUNDACIÓN SAVE THE CHILDREN

Proyectos	Subvenciones Oficiales	Donaciones y legados	Veritas y Otros Ingresos	Gastos de Personal	Ayudas Monetarias	Otros Gastos	Ingresos financieros	Total general
LAC_RO_lucha contra la trata de personas y el tráfico ilícito de migrantes_DEVCO					58.024,71			58.024,71
LBR_CAM_Digital Education Profuturo-2021					990,62			990,62
LBR_Digital Education Profuturo-2021					8.639,40			8.639,40
LIB_UNICEF_2020_WASH COVID-19 Response	-7.932,42				-9.637,58	17.570,00		0,00
Mauritania Proyectos varios Coop.Desarrollo				-78.131,20	0,00	-530.131,68		-608.262,88
MEEE_SC Spain_2019_North Africa Migration Initiative (NAMI)					0,00			0,00
MEX_AECID HUMANITARIA	106.173,96				-99.065,20	-10.108,76		-3.000,00
MEX ECHO HIP2021: Humanitarian response to the needs of refugee, in Northern and Southern border of Mexico	960.640,65				-950.429,53	-10.211,12		-0,00
MEX Match AECID HUM 72400697				-12.255,09	4.254,74	-15,47		-8.015,82
MEX Respuesta humanitaria a las necesidades de protección_ frontera norte de México	55.182,38				-44.674,01	-10.508,37		-0,00
MEX_STF_Mexico North Border Crisis	-1.665,61							-1.665,61
MEX ECHO HUMANITARIAN RESPONSE TO THE VULNERABILITIES OF MIGRANT AND REFUGEE POPULATION	68.518,68				-69.968,02	-1.635,51		-3.084,85
MEX_Start Fund_hurricane response	0,00							0,00
MEX_VELATIA_Educación en Primera Infancia					-10.000,00			-10.000,00
Ministerio Inclusión 2021_General_Piloto de inclusión Pobreza				0,00	-3.439,72			-3.439,72
MLL_AECID_2018_Reforcement de l'efficacité du système de santé pour la population des Régions de Kayes et Sikasso au Mali	775.389,06			-55.908,29	-581.499,92	-100.304,48		37.676,37
MLL_CAM_AECID_2018_Reforcement de l'efficacité du système de santé pour la population des Régions de Kayes et Sikasso au Mali					8.501,56			8.501,56
MLL_MATCH_AECID_2018_Reforcement de l'efficacité du système de santé pour la population des Régions de Kayes et Sikasso au Mali				-13.046,49	-85.450,23			-98.496,72
MLL_TOPUP_AECID_2018_Reforcement efficace système santé		56.401,32		-73,70	-22.829,58	-7.299,67		-22.829,58
Movilización de Capacidades								49.027,95
MRT - Appui aux Organisations de la Société Civile pour l'amélioration de leur contribution au système de protection de l'enfance à Nouakchott						140,09		140,09
MRT Mauritania Trust Fund	-34.401,91			0,00		34.401,91		-0,00
MRT OFDA_2018 (USAID) FSI Nut WASH_Integrated lifesaving assistance crisis in Mauritania	0,61					-0,61		0,00
MRT - Protection & Education in Mbera Camp						-2.889,22		-2.889,22
MRT_FIBERDROLA 2018_Fortalecimiento de las capacidades de protección infancia en movilidad						-6,09		-6,09
MRT_ACCD_sistemas de protección_2020	58.566,84			-810,70	-70.084,26	-19.377,30		-31.705,42
MRT_DEVCO_2019_MATCH_OSC II Renforcement société civile				-739,10	32.747,33	-46.936,86		-14.918,63
MRT_DEVCO_2019_OSC II Renforcement société civile	454.740,47			-1.457,31	-414.115,90	-101.147,74		-61.980,48
MRT ECHO 2020_FSI&NUT KAEDI	45.179,65				-41.512,83	-3.666,82		-0,00
MRT ECHO_2019_Appui à la prévention de la malnutrition des populations en insécurité alimentaire et nutritionnelle et au renforcement de leurs capacités de résilience dans les régions du Gorgol et du Brakna	7.737,73					-52,11		7.685,62
MRT_HCR_2021_Protección y educación Mbera	-0,01					0,01		0,00
MRT_POA & MASTER BUDGET 2020				-196,60		-5.484,95		-5.484,95
MRT_POA & MASTER BUDGET 2021				0,00		-1,16		-197,76
MRT_Proteccion supervivientes VG consorcio MdM NDB_AECID	31.327,16				-75.397,76	-8.231,55		-8.231,55
MRT_US_2021_Promote Human Rights and Fundamental Freedoms	164.370,97					-6.320,75		-50.391,35
NER ECHO 2019_EIE					29.137,20	-141.135,75		23.235,22
NER ECHO_2019	-3.702,73				1.200,90	220,96		29.137,20
								-2.280,87

FUNDACIÓN SAVE THE CHILDREN

Proyectos	Subvenciones Oficiales	Donaciones y legados	Ventas y Otros Ingresos	Gastos de Personal	Ayudas Monetarias	Otros Gastos	Ingresos financieros	Total general
NER_OXFAM_2018_ Renforcement du dispositif d'alerte précoce et de réponse rapide au Niger					9.529,73			9.529,73
NWB_Better Protection and Education for Refugee Children in the Balkans (Private Donor 2021)					-1.024,54			-1.024,54
NWB_Vueling_2022_CFS					1.164,00	-1.164,00		0,00
Otros Programas Internacionales	-791,16				-213.265,09	-7.134,69		-214.056,25
PER_LACT_Teen and Maternal Health Programme	86.071,78				-83.593,76	-71,68		-4.656,67
PHL_AVCD_2021_EIE	2.069,80				-1.998,12	-5.870,14		0,00
PHL_ECHO_HIP 2019	354.202,11				-348.331,97	-6.839,20		-6.839,20
Programas Humanitarios					-135.319,73	-2.789,33		12.048,23
SDN_AVCD_displacement 2021	150.157,29				-0,56			-0,56
SDN_CAM Support AVCD EIE 2021						46,64		0,00
SDN_CERF COVID-19 Response_IOM2020	-46,64				-6.012,44	-284,45		0,00
SDN_Learning Grant Anticipation Floods Project_Start Fund_2021	6.296,89				1.417,83	99,23		-0,00
SDN_Start Fund 2020_Floods Response	-1.517,06				1.746,86	994,11		0,00
SDN_Start Fund COVID-19	-2.740,97					791,16		791,16
SDN_Start Fund Tawila Displacement due to conflict_2021					-1.305,14	10,29		-4.683,36
SDN_Start Fund_Anticipation to Floods_2021	-3.388,51				-793,22			-793,22
SDN_Start Fund_Displacement due to Conflict West Darfur_2021						5,27		-585,64
SEN Protection de l'Enfance 2014-2017	8.625,25							
SEN_AEXCID_2021_Promotion de l'accès et de la rétention des filles à une éducation inclusive et sensible à l'égalité des genres dans un contexte COVID-19	84.891,84			-995,48	-80.417,28	-394,65		3.084,43
SEN_AFD_Pour l'inclusion des enfants et jeunes talibes au Mali et au Sénégal	143.069,13				-129.508,65	-13.560,48		0,00
SEN_AFD_Réduction des risques de l'impact du COVID-19 sur les moyens d'existence des populations vulnérables	612,00				23.500,76	0,00		24.112,76
SEN_Amélioration des conditions hygiéniques et sanitaires des écoles à Kolda	29,69					-47,60		-17,91
SEN_CAM_AFD_Pour l'inclusion des enfants et jeunes talibes au Mali et au Sénégal					-15.151,97			-15.151,97
SEN_CAM_GEVA_Promotion de l'éducation des filles à Kolda: vers un avenir meilleur					-37,16	-1.641,13		-1.678,29
SEN_GeVa_2019_Promotion de l'éducation des filles à Kolda: vers un avenir meilleur	-13.439,51				26.018,44	-12.578,93		0,00
SEN_MATCH_Promotion de l'éducation des filles à Kolda: vers un avenir meilleur					0,00			0,00
SEN_The Right to Be A Girl					997,09	-706,96		290,13
Senegal- Proyectos varios				-10.681,69		-1.906,20		-12.587,89
SLE The right to be a girl (Sierra Leone)					2.796,62			2.796,62
SLE_CAM_Grandes donantes_2019_Building future for children					16.913,30			16.913,30
SLE_Grandes donantes_2019_Building future for children					386.559,68			386.559,68
SLE_SCIS_2021_Say no to violence	155.026,24				-152.604,07	-2.422,17		-0,00
SLV CAM 72400695 Nos movemos contigo					0,00			0,00
SLV MATCH 72400695 Nos movemos contigo					-18.308,62			-18.308,62
SLV Match UNICEF HUM_2					-5.964,95			-5.964,95
SLV UNICEF DEVCO Niñez migrante protegida de forma efectiva y con garantía de sus derechos.	33.248,93				-33.248,97			-0,04
SLV UNICEF Fase II - CANAF de Usulután y San Miguel.	0,38					-0,80		-0,42
SLV UNICEF PLANE Aprendizaje protector y entornos enriquecedores	-0,24					0,24		0,00
SLV DEVCO_Nos movemos contigo y tus derechos	142.314,43			-8.407,46	-116.494,06	-10.708,75		6.704,16
SLV UNICEF HUM2	91.207,53				-85.033,95	-6.173,58		0,00
The Humanitarian Fund_2021			0,00		312.149,39			312.149,39

FUNDACIÓN SAVE THE CHILDREN


Proyectos	Subvenciones Oficiales	Donaciones y legados	Ventas y Otros Ingresos	Gastos de Personal	Ayudas Monetarias	Otros Gastos	Ingresos financieros	Total general
The Safe Back to School Fund					-98.714,66			-98.714,66
TZA_LIB_PROFUTURO_2021_Digital education for Refugees interno					5.826,20			5.826,20
TZA_PROFUTURO_2021_Digital education for Refugees					11.160,30			11.160,30
TZA_TOPUP_PROFUTURO_2021_Digital education for Refugees					-6.478,85			-6.478,85
UE 2014 - Praejem REGIONAL: BURKINA, MALI, COSTA MARIFF- Promov. Cohesión Social y Medios Subsistencia					-0,01			-0,01
WCA_EUTF_Amélioration de la protection des enfants et jeunes migrants dans les principales routes migratoires de l'Afrique de l'Ouest	2.121.870,61			-33.628,75	-1.993.787,73	-85.827,76		8.626,37
YEM Complex Protracted Crisis Pooled Appeal Fund 2020					-0,26			-0,26
ZWE - MATCH - Creating of Multisector Partnerships for Supportive Regulatory and Policy Environment for Informal Traders in Harare and Adjacent Rural Districts					24.226,31			24.226,31
ZWE_ Strengthening the role of civil society in promoting and empowerment of young women and men	18.145,21				-119.510,46	-831,61		-102.196,86
ZWE_CAM_ Creating of Multisector Partnerships for Supportive Regulatory and Policy Environment for Informal Traders in Harare and Adjacent Rural Districts					-4.480,26			-4.480,26
DOM_DEVCO (PRAG 2016)_ Produciendo Cacao con Enfoque de Derechos	-1.004,63			39,60				-965,03
VEN_EIE_AECD	600.000,00			-14.737,00	-512.317,76	-72.427,52		517,72
PHL_ACF_2022_Typhoon Rai response. ECHO	262.338,83			-2.575,52	-4.654,19			3.496,67
PHL_ECHO_2022_Emergency Toolbox Typhoon Odette	894.911,28			-2.470,24	-870.906,45	-18.204,84		3.329,75
NER_AECD 2022_AH	12.865,45			-1.362,15	-8.451,69	-1.533,85		1.517,76
SEN_ The Right to Be a Girl_ 2021				-1.445,58	-23.439,94	-1.811,82		-26.697,34
LKA_UNEPA_2022_Cash Plus	206.372,98				-217.030,47	-15.288,00		-25.945,49
COL_SF_Rapid response to spike conflict events in Arauca	253.726,80				-262.683,52	-13.074,79		-22.031,51
COL_SF_2022_Conflict in Cauca	232.180,00				-222.531,88	-7.387,54		2.260,58
COL_SF_2022_Huurrucane Julia	29.090,20				-26.818,20	-2.272,00		0,00
DOM_GeVa_2022_Acceso y atención integral a una salud materna e infantil	224.595,70				-221.122,30	-3.473,40		0,00
SLV_StartFund_2022_Incendios	40.671,00				-37.085,27	-3.661,00		-75,27
SLV_START FUND ALERT 649 El Salvador (Flooding and Landslides)	49.714,41				-41.704,20	-3.268,53		4.741,68
HTI_EIB_Education in Emergency	124.995,34				-116.818,65	-8.176,69		0,00
IDN_EIB_2022_Cianjur Earthquake Response	193.258,00				-193.258,00			0,00
IRQ_2022_GeVa_Food Security	49.994,36				-45.449,87	-4.544,49		-0,00
LIB_UNICEF_2022_WASH Lot 5	2.410.033,93				-2.259.890,44	-150.143,49		0,00
MRT - UE 2021 - ASST	184.343,10			-1.051,21		-180.850,53		2.441,36
MRT_Consolidando el circuito de prevención y protección contra la VBG en Mauritania	251.902,82			-6.835,79	-133.875,00	-69.543,07		41.648,96
MRT_ACCD_2021	113.662,30			-8.726,38		-58.524,85		46.411,07
MRT_Centre Connectivité UNICEF_2021	139.052,63			-1.168,87		-127.525,96		10.357,80
MRT_Protection & Education in Mbera Camp 2022	807.386,57			-11.146,63		-794.875,69		1.364,25
MRT - ECHO HIP 2022 FSL&NUT	568.560,57			-774,70	-277.582,42	-287.409,74		2.793,71
MRT HF - Countrywide Response 2021/22	235.549,96			-1.526,83		-212.080,64		21.942,49
UKR EIB 200K	200.000,00				-200.000,00			0,00
SDN_Start Fund_2022_floods	220.632,00				-252.665,05	-10.364,00		-42.397,05
DOM_SF_2022_Fiona Response	57.633,00				-55.680,00	-1.953,00		0,00
MRT_AACID-PROTECTION DE L'ENFANCE EN MAURITANIE A TRAVERS LES SYSTEMES DE PROTECTION DES COMMUNES DE TEYARET, TAVRAGZEINA Y KSAR EN NOUAKCHOTT	51.023,65				-46.358,76	-4.664,89		-0,00
MRT_Mobiliser les communautés pour lutter contre l'esclavage et la discrimination basée sur l'esclavage en Mauritanie	4.279,76					-4.279,76		0,00
MRT_Engagement communautaire Mbera_GIZ	139.547,32				-3.000,00	-136.547,32		0,00
MRT_GIZ_2022_Education et TICE	7.000,00				-7.000,00			0,00
MEX_Start Fund Migration 2_2021	96.188,25				-89.554,25	-6.634,00		0,00

FUNDACIÓN SAVE THE CHILDREN

Proyectos	Subvenciones Oficiales	Donaciones y legados	Ventas y Otros Ingresos	Gastos de Personal	Ayudas Monetarias	Otros Gastos	Ingresos financieros	Total general
MEX_AVCD_2022 Respuesta humanitaria a las necesidades de protección_ frontera norte de México	135.670,66				-124.473,17	-11.197,49		0,00
MEX_AECD_2022 HUMAMITARIA	356.708,09				-337.285,12	-19.108,93		314,04
PER_START_NETWORK_Ancipation Tool for droughts in Junin and Huancavelica	41.142,50				-37.402,89	-3.739,78		-0,17
PER_SF_Cash transfe_ flooding Amazonas_2022	215.452,80				-195.842,60	-21.736,37		-2.126,17
PHL_INTPA_2022. ENGAGE: Empowering Girls towards Gender Equality	951,90			-951,90				-0,00
PHL_ECHO_2022_Sindao 2	271.665,02				-268.504,97	-3.160,05		0,00
SEN_GeVa_2021_Promotion de l'éducation des filles à Kolda: vers un avenir meilleur_Phase 2	147.787,54				-132.797,91	-14.989,63		0,00
VEN_SF_2022_Zulia Floodings	116.090,00				-110.802,66	-7.099,98		-1.812,64
LBR_Probitas- Empowering Ebola Affected Liberians to Build Communities' Resilience						0,01		0,01
PHL_MATCH_SOF 72400261- PHL Spaces for Peace						0,01		0,01
MRT_MATCH_ECHO 2018-Appui à la prévention de la malnutrition					-299,02	19,63		-279,39
IRQ_MATCH_UNESCO_2021.Phase II					600,20	35,18		635,38
SDN_START_2020_Displacement_South_Kordofan					20.411,79			20.411,79
SLE_BridalFund_2022_Ending child marriage					-25.953,04	-2.076,43		-28.029,47
NWB_PrivateDonor_2022_Child Protection					4.932,01	-6.930,00		-1.997,99
COL_F BARÇA_Sport as a Lifechanging Mechanism					2.140,53	-1.986,84		153,69
MRT- Contribuer à la prévention de la sous-nutrition aiguë et au renforcement de la résilience des populations à risque du département d'Aleg au Brakna						-3,00		-3,00
DOM_Match_Ayto Madrid 72400684					0,00	0,00		0,00
DOM_F BARÇA Educación y Protección a través del Deporte					0,00	-11,09		0,00
DOM_Match_GeVa_2022					11,09			0,00
MEX_RIA México_ Educación					0,00			0,00
MEX_HUM Match 72400868					15,14	-15,14		-0,00
GRC- Child-focused Advocacy Partnership GCR/SCI 2021					-22.488,46			-22.488,46
HTI - Haiti Earthquake Response Pooled Fund - 2021					-50.585,73			-50.585,73
NER_MATCH_ECHO 2019_EIE					-1.841,01			-1.841,01
LBR_Digital Education Profuturo-2022					-199.300,56			-199.300,56
TZA_PROFUTURO_2022_Digital education for Refugees					-141.299,86	-67.664,59		-208.964,45
VEN_MATCH_AECD EIE					-28.520,53			-28.520,53
VEN_CAM_EIE_AECD					-447,24			-447,24
BFA_MATCH_AECD_2021_Asegurar la seguridad nutricional y alimentaria				-42.471,54	41.445,40	-1.339,83		-2.365,97
TUR_MANGO_2022_No lost Generation					0,00			0,00
SEN_MATCH_GeVa_2021_Promotion de l'éducation des filles à Kolda: vers un avenir meilleur_Phase 2					-18.468,32	-219,54		-18.687,86
COL_UNICEF_2022 Multi Year Resilience Programme					-3.710,30			-3.710,30
DRC Ebola Response in Beni and North Kivu Pooled Fund 2019					-678,71			-678,71
GAZA_oPT Pooled Appeal Fund_Gaza Response 2022					0,00			0,00
MEX_StartFund_hurricane response 2					0,00			0,00
PHL_Match_ECHO HIP 2019 EIE Mindanao					0,00	-11,42		-11,42
PHL_RIA_2021_EIE_RIA MONEY					25,00	-25,00		0,00
PHL_MATCH_ECHO 2022_Sindao 2					-10.526,31			-10.526,31
DRC-PNEUMONIA FLEXIBLE FUNDS					0,00			0,00
CIV_MATCH UE_Promouvoir et protéger les droits enfants vulnérables dans 6 quartiers					-17.156,87			-17.156,87

FUNDACIÓN SAVE THE CHILDREN

Proyectos	Subvenciones Oficiales	Donaciones y legados	Ventas y Otros Ingresos	Gastos de Personal	Ayudas Monetarias	Otros Gastos	Ingresos financieros	Total general
WCA_TOPUP_EUTF_Amélioration de la protection des enfants et jeunes migrants dans les principales routes migratoires de l'Ouest					-34.837,48	-1.182,86		-36.020,34
LIB_UNICEF_MATCH_2022_WASH					0,00			0,00
ZWE_TOP UP_EU_2018_Strengthening the role of civil society in promoting and empowerment of young women and men					0,00			0,00
WCA_CAM_EUTF_Amélioration de la protection des enfants et jeunes migrants dans les principales routes migratoires de l'Ouest					-124.045,81			-124.045,81
TZA_PROFUTURO_CAM_2022 Digital education for Refugees					-14.286,65			-14.286,65
IBR_CAM_Digital Education Profuturo-2022					-14.291,43			-14.291,43
IRQ_CAM_GeVa_2022_Food security					0,00			0,00
SEN_CAM_GeVa_Promotion de l'éducation des filles à Kolda: vers un avenir meilleur. Phase 2					726,95			726,95
NER_MATCH_AECID_2022_AH					0,00			0,00
NER_CAM_AECID_AH_2022					-5.037,40			-5.037,40
Campañas Coop.Internac.- Donaciones Finalistas Varias					-1.080.482,79	-53,36		-1.080.536,15
MRT - MATCH_ECHO HIP 2022 FSL&NUT					108.014,21	-108.014,21		0,00
NWB_Private Donor_2020_Better Protection for Refugee and Migrant Children in the Balkans					6.999,68			6.999,68
NWB_SC Spain Private Donor_2023_Child protection response					0,00			0,00
Carrera_19/20-Proy.Coop.Intern gestionados por SCI					28.526,51			28.526,51
Carrera_20/21-Proy.Coop.Intern gestionados por SCI					55.105,89			55.105,89
Donaciones Carreras-Proyectos Coop.Internac.y Emergencias					-471.480,13			-471.480,13
Reserva Intervencion 2017					68.742,60			68.742,60
Reserva Intervencion 2018					124.045,81			124.045,81
Reserva Intervencion Acumulada					44.983,92			44.983,92
MRT_SCE_2022_Fonds d'urgence					91.266,01	-91.266,01		0,00
Rdos+ Donaciones Finalistas Varias					-4.155.266,36			-4.155.266,36
Progr.Internacionales - Gestion SCI				0,00		20,00		20,00
MRT_POA & MASTER BUDGET 2022				-141.786,75		-198.623,26		-340.410,01
Mauritania - Proyectos emergencias varios				-6.949,98		-31.801,34		-38.751,32
MRT_UNICEF_Reforcement du système de protection de l'enfance Mbera et NDB_2022						-300.866,20		-300.866,20
México- Proyectos varios	300.866,20					-418,57		-418,57
MRT_Ayuntamiento BCN_2022_apui à la prévention de la malnutrition et insécurité alimentaire						-89.061,08		-89.061,08
Filipinas-Proyectos Varios						-5,26		-5,26
Pipeline Budget - Otros Miembros SCI						-2,10		-2,10
Non-Thematic					-4.741,68			-4.741,68
Refuerzo Emergencia 2018					0,00			0,00
Carrera_18/19-Proy.Coop.Intern gestionados por SCI					51.010,70			51.010,70
Fundación Telefónica (Profuturo)_ Tanzania					206.257,78			206.257,78
Burkina Faso- Proyectos varios				-4.554,51		-37,00		-4.591,51
Republica Dominicana- Proyectos Varios				-15,12				-15,12
Relaciones Donantes Internacionales				-9.505,83				-9.505,83
<b>Total general</b>	<b>18.999.820,91</b>	<b>136.928,26</b>	<b>0,00</b>	<b>-1.233.519,13</b>	<b>-25.573.666,58</b>	<b>-6.213.720,90</b>	<b>-9.216,16</b>	<b>-13.893.373,60</b>




**c) Destino de las rentas**

Se ha destinado a la realización de los fines de la entidad el 100% de las rentas obtenidas, ya que todas las actividades realizadas se encuentran recogidas en los fines estatutarios.

**d) Retribuciones al órgano de gobierno.**

Las retribuciones satisfechas por la entidad a los miembros del órgano de gobierno se encuentran recogidas en el epígrafe 23 b) "Gastos por colaboraciones y del órgano de gobierno de la Cuenta de Resultados", tal como se indica en el punto 30 de esta Memoria.

**e) Participación en sociedades mercantiles**

La entidad no posee participación alguna en sociedades mercantiles.

**f) Retribuciones administradores**

La entidad no posee participación alguna en sociedades mercantiles, por lo tanto, no tiene administradores en las mismas.

**g) Convenios de colaboración empresarial.**


La entidad no tiene convenios de colaboración empresarial.

**h) Actividades prioritarias de mecenazgo.**

La entidad no realiza actividades prioritarias de mecenazgo.

**i) Destino del patrimonio en caso de disolución**

Según el artículo 25 de los Estatutos de la Entidad "...El destino de los bienes y derechos resultantes de la liquidación podrá ser decidido por el Patronato a favor de las Fundaciones o de entidades no lucrativas privadas que persigan fines de interés general o similares a los suyos propios y que tengan afectados sus bienes a la consecución de aquellos".



Handwritten signatures and stamps at the bottom right of the page. The signatures are in black ink and appear to be 'Antonio Cuato' and another signature. There is a circular stamp or seal partially visible.



**36. Información sobre los aplazamientos de pago efectuados a proveedores.**

De acuerdo a la normativa legal vigente, a continuación se detalla la información referente al aplazamiento de pagos a proveedores y acreedores durante el ejercicio 2022:

	<b>2022</b>	<b>2021</b>
	Días	Días
Periodo Medio de Pago a Proveedores	37,32	34,13
Ratio de Operaciones Pagadas	33,60	33,50
Ratio de Operaciones Pendientes de Pago	65,97	45,99
	<b>Importe (euros)</b>	<b>Importe (euros)</b>
Total Pagos Realizados	25.546.504	20.766.210
Total Pagos Pendientes	3.318.523	1.101.081

Handwritten signatures and initials, including a large signature on the left and several initials on the right.

### 37. Estado de flujo de efectivo

	Notas en la memoria	2022	2021
<b>A) FLUJOS DE EFECTIVO DE LAS ACTIVIDADES DE EXPLOTACIÓN</b>			
<b>1. Excedente del ejercicio antes de impuestos.</b>		<b>551.371,65</b>	<b>194.409,83</b>
<b>2. Ajustes del resultado.</b>		<b>-91.022,99</b>	<b>271.105,52</b>
a) Amortización del inmovilizado (+).	5, 6, 7	272.971,26	341.619,20
c) Variación de provisiones		-60.670,64	-39.242,19
d) Imputación de subvenciones, donaciones y legados (-)		0,00	0,00
h) Gastos financieros (+).		0,00	0,00
i) Diferencias de cambio		-303.323,61	-31.271,49
<b>3. Cambios en el capital corriente.</b>		<b>-2.799.395,16</b>	<b>15.342.867,73</b>
b) Deudores y otras cuentas a cobrar (+/-).		2.954.985,92	-1.748.211,61
c) Otros activos corrientes (+/-).		1.292.486,51	596.498,09
d) Acreedores y otras cuentas a pagar (+/-).		-1.970.155,25	4.514.534,38
e) Otros pasivos corrientes (+/-).		40.125,21	-88.875,00
f) Otros activos y pasivos no corrientes (+/-).		-5.116.837,55	12.068.921,87
<b>5. Flujos de efectivo de las actividades de explotación (+/-1+/-2+/-3+/-4)</b>		<b>-2.339.046,50</b>	<b>15.808.383,08</b>
<b>B) FLUJOS DE EFECTIVO DE LAS ACTIVIDADES DE INVERSIÓN</b>			
<b>6. Pagos por inversiones (-).</b>		<b>-201.424,67</b>	<b>-201.122,70</b>
b) Inmovilizado intangible	5	-88.679,76	-135.807,64
c) Inmovilizado material	6	-86.286,66	-65.315,06
e) Inversiones inmobiliarias		-26.458,25	0,00
<b>8. Flujos de efectivo de las actividades de inversión (7-6)</b>		<b>-201.424,67</b>	<b>-201.122,70</b>
<b>D) Efecto de las variaciones de los tipos de cambio</b>		<b>303.323,61</b>	<b>31.271,49</b>
<b>E) AUMENTO/DISMINUCIÓN NETA DEL EFECTIVO O EQUIVALENTES (+/-5+/-8+/-11+/- D)</b>		<b>-2.237.147,56</b>	<b>15.638.531,87</b>
<b>Efectivo o equivalentes al comienzo del ejercicio</b>		<b>27.776.628,19</b>	<b>12.138.096,32</b>
<b>Efectivo o equivalentes al final del ejercicio.</b>		<b>25.539.480,63</b>	<b>27.776.628,19</b>

38. Inventario del Inmovilizado

Cuenta	Cuenta(T)	Código	Descripción	Valor del elemento	Amortización Acumulada	Fecha Adquisición
206900	Transitoria Aplicaciones informáticas			-0,00		N/A
211900	Transitoria Construcciones			-2.133,96		N/A
216900	Transitoria Equipos para mobiliario			9.768,52		N/A
217900	Transitoria equipos procesos información			-0,07		N/A
				<b>7.634,49</b>	<b>0,00</b>	

Cuenta	Cuenta(T)	Código	Descripción	Valor del elemento	Amortización Acumulada	Fecha Adquisición
206000	Aplicaciones informáticas	639	REFORMA PUERTO RUBIO 2016- CENTRO DE INTERVENCIÓN	4.221,76		01/04/2018
206001	Licencias	639	REFORMA PUERTO RUBIO 2016- CENTRO DE INTERVENCIÓN	9.107,25		
211000	Construcciones	639	REFORMA PUERTO RUBIO 2016- CENTRO DE INTERVENCIÓN	407.672,23	358.312,19	
212000	Instalaciones técnicas	639	REFORMA PUERTO RUBIO 2016- CENTRO DE INTERVENCIÓN	176.672,17		
215000	Otras Instalaciones y Utilillaje	639	REFORMA PUERTO RUBIO 2016- CENTRO DE INTERVENCIÓN	2.388,62		
216000	Mobiliario	639	REFORMA PUERTO RUBIO 2016- CENTRO DE INTERVENCIÓN	107.782,47		
206000	Aplicaciones informáticas	440	AGRESSO	85.873,41	85.873,41	18/02/2010
206000	Aplicaciones informáticas	455	IMPLANTACION INFORMATICA AGRESSO	2.029,68	2.029,68	18/03/2010
206000	Aplicaciones informáticas	456	IMPLANTACION INFORMATICA AGRESSO	5.172,74	5.172,74	12/04/2010
206000	Aplicaciones informáticas	457	IMPLANTACION INFORMATICA AGRESSO	58.461,92	58.461,92	21/04/2010
206000	Aplicaciones informáticas	458	IMPLANTACION INFORMATICA AGRESSO	4.267,52	4.267,52	23/04/2010
206000	Aplicaciones informáticas	459	IMPLANTACION INFORMATICA AGRESSO	2.436,84	2.436,84	10/05/2010
206000	Aplicaciones informáticas	460	IMPLANTACION INFORMATICA AGRESSO	4.806,72	4.806,72	26/05/2010
206000	Aplicaciones informáticas	461	IMPLANTACION INFORMATICA AGRESSO	4.463,10	4.463,10	08/06/2010
206000	Aplicaciones informáticas	462	IMPLANTACION INFORMATICA AGRESSO	3.629,61	3.629,61	18/06/2010
206000	Aplicaciones informáticas	463	IMPLANTACION INFORMATICA AGRESSO	4.748,24	4.748,24	13/07/2010
206000	Aplicaciones informáticas	464	IMPLANTACION INFORMATICA AGRESSO	5.496,70	5.496,70	23/07/2010
206000	Aplicaciones informáticas	465	IMPLANTACION INFORMATICA AGRESSO	2.225,10	2.225,10	31/08/2010
206000	Aplicaciones informáticas	466	IMPLANTACION INFORMATICA AGRESSO	3.664,95	3.664,95	13/09/2010
206000	Aplicaciones informáticas	467	IMPLANTACION INFORMATICA AGRESSO	5.294,88	5.294,88	24/09/2010
206000	Aplicaciones informáticas	468	IMPLANTACION INFORMATICA AGRESSO	942,06	942,06	08/10/2010
206000	Aplicaciones informáticas	469	IMPLANTACION INFORMATICA AGRESSO	3.445,91	3.445,91	25/10/2010
206000	Aplicaciones informáticas	470	IMPLANTACION INFORMATICA AGRESSO	531,00	531,00	02/11/2010
206000	Aplicaciones informáticas	471	IMPLANTACION INFORMATICA AGRESSO	1.571,76	1.571,76	09/11/2010
206000	Aplicaciones informáticas	472	IMPLANTACION INFORMATICA AGRESSO	5.932,76	5.932,76	10/12/2010
206000	Aplicaciones informáticas	473	IMPLANTACION INFORMATICA AGRESSO	3.998,43	3.998,43	27/12/2010
206000	Aplicaciones informáticas	474	IMPLANTACION INFORMATICA AGRESSO	835,44	835,44	29/12/2010
206000	Aplicaciones informáticas	576	DISEÑO WEB SAVETHECHILDREN.ES	212.872,46	212.872,46	01/01/2016
206000	Aplicaciones informáticas	577	CRM	450.854,79	450.854,79	07/10/2016
206000	Aplicaciones informáticas	608	LICENCIAS MICROSOFT-PEDIDO6282/E3	2.290,53	2.290,53	01/01/2016
206000	Aplicaciones informáticas	645	CONFIGURACION ORDENADORES DONACIONES RECIBIDOS	1.467,43	1.467,43	31/10/2016
206000	Aplicaciones informáticas	648	LICENCIAS ANTIVIRUS - NOTA: hay que incrementar una factura más 23/02/2017	7.073,78	7.073,78	09/01/2017
206000	Aplicaciones informáticas	676	INTEGRACION DATA LAYER-web	7.078,50	7.078,50	28/02/2017
206000	Aplicaciones informáticas	677	DESARROLLO DESCARGA CERTIFICADO FISCAL EN EL ÁREA PRIVADA DE LA WEB	9.528,75	9.528,75	28/03/2017
206000	Aplicaciones informáticas	678	APP-SEPAZ (mitigacion de riesgos)	116.776,89	116.776,89	01/06/2019
206000	Aplicaciones informáticas	815	APP CRM 2018	386.092,58	329.342,48	01/06/2019
206000	Aplicaciones informáticas	831	Intranet GDP - DOROTHY	16.230,94	13.525,65	18/12/2019
206000	Aplicaciones informáticas	835	IBM SPSS Statistics Base Authorized User Initial Fixed Term License + SW Subscription & Support 12 Months	1.431,13	1.205,85	21/06/2019
206000	Aplicaciones informáticas	839	HRIS - Oracle Human Resources	31.398,25	21.788,03	01/12/2019
206000	Aplicaciones informáticas	865	APP-CRM2018: Actualización integración CRM->WEB a versión Drupal 8	32.386,87	19.791,78	03/02/2020
206000	Aplicaciones informáticas	882	LICENCIAS MICROSOFT	3.801,82	1.267,26	22/12/2020
206000	Aplicaciones informáticas	883	CRM Sprint Alianzas mejoras	23.141,25	2.614,89	28/04/2021
206000	Aplicaciones informáticas	888	LICENCIAS CONTROL WIFI MERAKI 3 AÑOS	2.620,67	335,80	13/08/2021
206000	Aplicaciones informáticas	889	DWH-Proceso de Compactación de Datos	42.717,84	7.893,11	31/03/2021
206000	Aplicaciones informáticas	897	Implantación gestor documental (Automatización de carga de facturas)	9.735,66	0,00	01/07/2022
206000	Aplicaciones informáticas	898	CRM Mejoras - Inversión (Amortizable)	54.773,99	0,00	01/01/2022
206000	Aplicaciones informáticas	911	Hipatia-CRM Programas Domesticos	57.773,28	0,00	15/07/2022
206000	Aplicaciones informáticas	918	Marketing Cloud	73.658,00	0,00	31/08/2022
206000	Aplicaciones informáticas	921	Servidor Control Versiones	2.881,01	0,00	30/04/2022
206001	Licencias	3	CONTAPLUS Y CONTANEURON	1.460,56	1.460,56	11/09/2007
206001	Licencias	640	Licencia Windows Server Datacenter para ampliación de servidores -PEDIDO 6726	550,55	550,55	08/04/2016
206001	Licencias	644	LICENCIAS ADOBE	2.270,35	2.270,35	06/10/2016
206001	Licencias	647	130 LICENCIAS SURVEYOR (Plan de energía para que se sus penda, apaguen....)	2.807,20	2.807,20	14/11/2016
206001	Licencias	707	Licencia acceso sala virtual videoconferencia 1 año# Sevilla	449,21	449,21	09/11/2017
206001	Licencias	708	Licencia acceso sala virtual videoconferencia 1 año#Barcelona	449,21	449,21	09/11/2017
206001	Licencias	709	Licencia acceso sala virtual videoconferencia 1 año#Euskadi	449,21	449,21	09/11/2017
206001	Licencias	710	Licencia acceso sala virtual videoconferencia 1 año#Valencia	449,21	449,21	09/11/2017
206001	Licencias	711	Licencia acceso sala virtual videoconferencia 1 año#Sede Central	1.796,86	1.796,86	09/11/2017
206001	Licencias	720	50 LICENCIAS OFFICE	2.299,00	2.299,00	24/08/2017
206001	Licencias	721	LICENCIAS SQL PARA SERVIDOR TEST APLICACIONES	2.439,36	2.439,36	31/07/2017
206001	Licencias	768	LICENCIAS Y MANTENIMIENTO VIDEOCONFERENCIA BARCELONA	872,71	872,71	05/09/2018
206001	Licencias	769	LICENCIAS Y MANTENIMIENTO VIDEOCONFERENCIA BILBAO	872,71	872,71	05/09/2018
206001	Licencias	770	LICENCIAS Y MANTENIMIENTO VIDEOCONFERENCIA SEVILLA	872,71	872,71	05/09/2018
206001	Licencias	771	LICENCIAS Y MANTENIMIENTO VIDEOCONFERENCIA VALENCIA	872,71	872,71	05/09/2018
206001	Licencias	772	LICENCIAS Y MANTENIMIENTO VIDEOCONFERENCIA SEDE CENTRAL	3.065,76	3.065,76	05/09/2018
206001	Licencias	792	50 LICENCIAS OFFICE STANDARD	1.643,50	1.643,50	05/03/2019
206001	Licencias	837	RENOVACIÓN 3 AÑOS ANTIVIRUS BITDEFENDER 305 DISPOSITIVOS	9.149,93	6.102,69	31/12/2019

FUNDACIÓN SAVE THE CHILDREN

Cuenta	Cuenta (I)	Código	Descripción	Valor del elemento	Amortización Acumulada	Fecha Adquisición
210000	Terrenos y bienes naturales	475	SEDE CENTRAL (P. PUERTO RUBIO)- TERRENO	63.689,25	0,00	29/05/1997
211000	Construcciones	476	LOCAL C/ LA VIRGEN	428,26	309,30	20/12/1999
211000	Construcciones	477	LOCAL C/ LA VIRGEN	175,13	44,56	20/12/1999
211000	Construcciones	589	OBRA DOCTOR ESQUERDO 138	208.576,37	176.434,48	01/01/2016
211000	Construcciones	637	OBRA OFICINA NUEVA BARCELONA	4.966,69	4.966,69	22/06/2016
211000	Construcciones	718	DESPACHO SUBDIRECTOR	11.120,56	890,24	15/02/2018
211000	Construcciones	878	CERTIFICACIÓN OBRA CRIA SEVILLA	152.903,19	35.453,47	01/10/2020
211000	Construcciones	912	Reforma Oficina Doctor Esquerdo	67.117,72	0,00	13/12/2022
211001	Locales	6	SEDE CENTRAL (P. PUERTO RUBIO)- EDIFICIO	188.859,03	108.988,26	29/05/1997
211001	Locales	479	LOCAL C/ LA VIRGEN	201.856,22	49.678,25	15/04/1999
212000	Instalaciones técnicas	17	RACK MURAL BARCELONA	898,72	898,72	10/01/2006
212000	Instalaciones técnicas	23	RACK MURAL VITORIA	784,22	784,22	18/09/2006
212000	Instalaciones técnicas	25	CABLEADO VITORIA	644,41	644,41	06/10/2006
212000	Instalaciones técnicas	27	RACK VALENCIA	1.020,58	1.020,58	22/02/2007
212000	Instalaciones técnicas	28	LOCAL C/ LA VIRGEN- RACK	1.422,32	1.422,32	07/03/2007
212000	Instalaciones técnicas	593	CLIMATIZACION OBRA DOCTOR ESQUERDO 138	78.363,99	66.177,66	01/01/2016
212000	Instalaciones técnicas	596	INSTALACION WIFI DR.ESQUERDO	3.984,68	3.459,88	03/12/2015
212000	Instalaciones técnicas	601	AIRE ACONDICIONADO OBRA DOCTOR ESQUERDO 138	5.474,02	3.941,78	01/01/2016
212000	Instalaciones técnicas	643	MITSUBISHI MXZ - 3HSOVA + INSTALACION	2.274,90	1.440,73	21/09/2016
212000	Instalaciones técnicas	775	DJ Center#Equipo sonido Puerto Rubio	955,03	439,75	31/01/2018
212000	Instalaciones técnicas	816	Huella Parametrización - Registro Jornada	11.913,36	11.913,36	08/07/2019
215000	Otras Instalaciones y Utilillaje	655	DAIKIN Aire Acondicionado (Donacion especie)	23.778,00	17.833,50	01/01/2017
216000	Mobiliario	83	FRIGORIFICO BLUESKY BDP	259,00	259,00	20/04/2004
216000	Mobiliario	137	FRIGORIFICO WHIRPOOL	272,60	272,60	03/10/2007
216000	Mobiliario	138	TELEVISION LCD TOSHIBA 42 X 3030 DG 39"/42"	1.599,00	1.599,00	12/02/2008
216000	Mobiliario	140	ELECTRODOMESTICOS OFICINA MONTEGUILLDO	592,00	592,00	12/02/2008
216000	Mobiliario	592	DOCTOR ESQUERDO, 138-40 SILLAS PLEGABLES INTENSIVE - CP001	617,00	376,71	23/11/2015
216000	Mobiliario	594	ESTORES OBRA DOCTOR ESQUERDO, 138	7.657,17	6.666,71	27/11/2015
216000	Mobiliario	597	TELEVISORES LG-3 + 1- DR.ESQUERDO, 138	2.189,31	1.583,38	22/12/2015
216000	Mobiliario	598	SWITCHES- DR.ESQUERDO, 138	9.944,99	6.924,70	18/11/2015
216000	Mobiliario	599	79 SILLAS LUYANDO-MODELO LA PASION#DOTOR ESQUERDO, 138	19.807,81	14.206,19	01/12/2015
216000	Mobiliario	600	MOBILIARIO DR.ESQUERDO, 138	5.458,56	5.008,29	01/12/2015
216000	Mobiliario	636	COCINA E INTALACIONES DR.ESQUERDO, 138	3.173,56	1.861,29	19/02/2016
216000	Mobiliario	660	ARMARIO OFICINA ALMACENILLO (camilla)-D.ESQUERDO, 138	1.346,97	633,46	18/04/2017
216000	Mobiliario	664	4 MESAS IKEA + MONTAJE	734,00	345,79	31/05/2017
216000	Mobiliario	679	MONTAJE ARMARIOS	2.553,53	1.156,68	19/06/2017
216000	Mobiliario	706	4 SILLAS DE OFICINA YALE	318,00	147,62	09/10/2017
216000	Mobiliario	722	TELEVISIÓN LG 49L51SV.AEU# SEDE VITORIA	479,49	211,78	01/08/2017
216000	Mobiliario	728	MOBILIARIO OFICINA BILBAO	4.495,79	1.762,06	31/01/2018
216000	Mobiliario	739	BAUL#PUERTO RUBIO	59,95	20,05	27/08/2018
216000	Mobiliario	740	BAUL#PUERTO RUBIO	59,95	20,05	27/08/2018
216000	Mobiliario	741	ALFOMBRA#PUERTO RUBIO	79,95	26,77	27/08/2018
216000	Mobiliario	742	ALFOMBRA#PUERTO RUBIO	62,90	31,09	27/08/2018
216000	Mobiliario	743	MOQUETAS#PUERTO RUBIO	324,40	108,23	27/08/2018
216000	Mobiliario	744	Mesa#Ikea	23,59	8,03	27/08/2018
216000	Mobiliario	745	Cajonera#Ikea	69,00	23,09	27/08/2018
216000	Mobiliario	746	Estanteria Cubo#Ikea	99,96	33,47	27/08/2018
216000	Mobiliario	747	Estanteria Cubo#Ikea	99,96	33,47	27/08/2018
216000	Mobiliario	774	SILLAS OFICINA	1.540,61	606,30	25/01/2018
216000	Mobiliario	776	Mesas y sillas Centro Puerto Rubio	422,31	163,89	13/02/2018
216000	Mobiliario	803	INSTALACION DE TOLDO EN DELEGACION CATALUÑA AVDA MISTRAL 39 ENTLO 08015 BARCELONA	643,37	223,77	06/05/2019
216000	Mobiliario	827	Donacion en especie#ROCA#Sanitarios#Centro Barakaldo	1.953,74	1.953,74	01/07/2019
216000	Mobiliario	828	Donacion en especie#IKEA#Mobiliario#Centro Barakaldo	12.008,55	12.008,55	01/09/2019
216000	Mobiliario	838	Donacion en especie#IKEA#Mobiliario#Valencia	3.527,10	3.527,10	18/12/2019
216000	Mobiliario	915	Mobiliario Oficina Doctor Esquerdo	8.411,00	0,00	13/12/2022
216000	Mobiliario	920	Televisores y Soporte Ampliación Oficina DR138	1.349,97	0,00	13/12/2022
217000	Equipos para procesos de información	151	SEDE CENTRAL (P. PUERTO RUBIO)- FAX	976,04	976,04	22/10/1997
217000	Equipos para procesos de información	152	SEDE CENTRAL (P. PUERTO RUBIO)- ORDENADORES	6.638,56	6.638,56	20/05/1998
217000	Equipos para procesos de información	350	BIOMBO CON RUEDAS	1.075,69	1.075,69	27/04/2007
217000	Equipos para procesos de información	351	ARMARIO RACK 19"	457,66	457,66	26/06/2007
217000	Equipos para procesos de información	352	CAMARA FOTOGRAFICA	544,82	544,82	25/06/2007
217000	Equipos para procesos de información	402	EQUIPO FOTOGRAFICO CANON	1.309,00	1.309,00	08/07/2008
217000	Equipos para procesos de información	405	SWITCH HP 2610 24P-PWR (P/N J9087A)	1.028,24	1.028,24	22/07/2008
217000	Equipos para procesos de información	426	OBJETIVO CANON EF 70-200/2.8 L USM	1.280,00	1.280,00	29/09/2009
217000	Equipos para procesos de información	439	CAMARA DE FOTOS	521,95	521,95	07/11/2001
217000	Equipos para procesos de información	492	CAMARA CANON EOS SD MARK II	2.560,01	2.560,01	04/08/2010
217000	Equipos para procesos de información	516	SAI Informática	1.497,42	1.497,42	04/01/2011
217000	Equipos para procesos de información	517	SAI Puerto Rubio	1.079,70	1.079,70	10/03/2011
217000	Equipos para procesos de información	519	SWITCH HP PROCURVE 3500-48-POE	2.453,19	2.453,19	19/05/2010

FUNDACIÓN SAVE THE CHILDREN

Cuenta	Cuenta (T)	Código	Descripción	Valor del elemento	Amortización Acumulada	Fecha Adquisición
217000	Equipos para procesos de información	520	SWITCH HP PROCURVE 2610-24 PWR	1.158,84	1.158,84	04/03/2010
217000	Equipos para procesos de información	533	ORDENADOR PORTATIL HP ELITEBOOK 820 G1-SPAIN	1.176,91	1.176,91	07/02/2014
217000	Equipos para procesos de información	534	APPLE IMAC	1.770,09	1.770,09	13/02/2013
217000	Equipos para procesos de información	535	FOTOCOPIADORA RICOH MP C3055PF Nº SERIE W794P100805	1.421,75	1.421,75	31/03/2014
217000	Equipos para procesos de información	536	FOTOCOPIADORA MULTIFUNCION RICOH MP C3055PF Nº SERIE W794P100877	1.421,75	1.421,75	31/03/2014
217000	Equipos para procesos de información	537	FOTOCOPIADORA MULTIFUNCION RICOH MP C3055PF Nº SERIE W794P100879	1.421,75	1.421,75	31/03/2014
217000	Equipos para procesos de información	538	FOTOCOPIADORA MULTIFUNCION RICOH MP C3055PF Nº SERIE W794P102536	1.421,75	1.421,75	31/03/2014
217000	Equipos para procesos de información	541	PORTATIL HP ECC_BUNDLE_4521072	615,41	615,41	30/06/2014
217000	Equipos para procesos de información	542	IPHONE 5S SPACE GRAY 16GB-ESP	699,00	699,00	25/06/2014
217000	Equipos para procesos de información	543	IPHONE 5S SPACE GRAY 16GB-ESP (PALOMA ACEDO)	699,00	699,00	25/06/2014
217000	Equipos para procesos de información	544	IPHONE 5S SPACE GRAY 32GB-ESP ANDRES CONDE	87,74	87,74	03/03/2014
217000	Equipos para procesos de información	545	PC HP PRODESK 400 G1 (ANA SASTRE)	559,12	559,12	02/07/2014
217000	Equipos para procesos de información	546	PC NOTEBOOK HP PROBOOK 430 G2-SPAIN (BEATRIZ ALCARAZ)	620,92	620,92	22/08/2014
217000	Equipos para procesos de información	547	PC NOTEBOOK HP PROBOOK 430 G2-SPAIN (SANDRINE WINKLER)	610,92	620,92	22/08/2014
217000	Equipos para procesos de información	548	PORTATIL HP PROBOOK 470 G2-SPAIN (M.JESUS BUTERA)	731,64	731,64	22/08/2014
217000	Equipos para procesos de información	549	IPHONE 5S SPACE GRAY 16GB-ESP (BEATRIZ ALCARAZ)	699,00	699,00	29/08/2014
217000	Equipos para procesos de información	550	IPHONE 5S SPACE GRAY 16GB-ESP (SANDRINE WINKLER)	699,00	699,00	29/08/2014
217000	Equipos para procesos de información	551	IPHONE 5S SPACE GRAY 16GB-ESP (M.JESUS BUTERA)	699,00	699,00	29/08/2014
217000	Equipos para procesos de información	552	APC BATTERY CARTRIDGE-SERVIDOR AGRESSO	339,99	339,99	25/08/2014
217000	Equipos para procesos de información	553	IPHONE 6 SPACE GRAY 16GB-YPT (GUIOMAR TODO)	699,00	699,00	07/10/2014
217000	Equipos para procesos de información	554	IPHONE 6 SPACE GRAY 16GB-YPT (EVA CARMEN SILVAN MIRACLE)	699,00	699,00	07/10/2014
217000	Equipos para procesos de información	555	PC NOTEBOOK 250 G3 - JOY18EA	456,94	456,94	16/10/2014
217000	Equipos para procesos de información	556	PC NOTEBOOK 250 G3 - JOY18EA	456,94	456,94	16/10/2014
217000	Equipos para procesos de información	557	PC NOTEBOOK 250 G3 - JOY18EA	456,95	456,95	16/10/2014
217000	Equipos para procesos de información	558	IPHONE 6 SPACE GRAY 16GB-YPT (JAVIER CUENCA)	699,00	699,00	18/10/2014
217000	Equipos para procesos de información	559	PC NOTEBOOK HP PROBOOK 430 G2-SPAIN - SP (GUIOMAR TODO)	620,27	620,27	23/10/2014
217000	Equipos para procesos de información	560	PC NOTEBOOK HP PROBOOK 430 G2-SPAIN - SP (SONIA LEDESMA)	620,27	620,27	23/10/2014
217000	Equipos para procesos de información	561	PC NOTEBOOK HP PROBOOK 430 G2-SPAIN - SP (TERESA MORENO)	620,27	620,27	23/10/2014
217000	Equipos para procesos de información	562	PC HP PRODESK 400 G1 (VITORIA)	468,47	468,47	23/10/2014
217000	Equipos para procesos de información	563	MONITOR RETROILUMINADO LED HP PRODISPLAY (FRANCISCO SANCHEZ)	140,86	140,86	23/10/2014
217000	Equipos para procesos de información	564	MONITOR RETROILUMINADO LED HP PRODISPLAY (JOSE CARLOS HERIAS)	140,86	140,86	23/10/2014
217000	Equipos para procesos de información	565	MONITOR RETROILUMINADO LED HP PRODISPLAY (FRANCISCO FERNANDEZ)	140,86	140,86	23/10/2014
217000	Equipos para procesos de información	566	PC NOTEBOOK HP PROBOOK 430 (MARIA BUTERA)	620,27	620,27	28/10/2014
217000	Equipos para procesos de información	567	PC PORTATIL HP PROBOOK 450 G2-SP (TONI PEREZ)	674,87	674,87	28/10/2014
217000	Equipos para procesos de información	568	PC HP PRODESK 400 G1 (BARCELONA)	574,97	574,97	03/12/2014
217000	Equipos para procesos de información	569	IPHONE 5C 8GB-MARILUZ GARCÍA	399,00	399,00	01/12/2014
217000	Equipos para procesos de información	570	IPHONE 5C 8GB-LOURDES COLLADO	399,00	399,00	01/12/2014
217000	Equipos para procesos de información	571	IPHONE 5S 16GB- JAIME BERENGUER	599,00	599,00	29/12/2014
217000	Equipos para procesos de información	572	PC PORTATIL HP PROBOOK 430 G2-SP (ANA ALARCON)	435,55	435,55	27/01/2015
217000	Equipos para procesos de información	573	IPHONE 5C 8GB-ALEJANDRO FERNANDEZ	399,00	399,00	12/02/2015
217000	Equipos para procesos de información	574	PC PORTATIL HP PROBOOK 450 G2-SP (ALEJANDRO FERNANDEZ)	238,86	238,86	18/02/2015
217000	Equipos para procesos de información	578	PC PORTATIL TABLET HP PRO X2 612 G1 (RAUL ARNAIZ)	750,39	750,39	09/04/2015
217000	Equipos para procesos de información	579	PC PORTATIL PC NOTEBOOK HP PROBOOK 430 G2	766,43	766,43	28/04/2015
217000	Equipos para procesos de información	580	PC PORTATIL PC NOTEBOOK HP PROBOOK 430 G2	796,18	796,18	15/05/2015
217000	Equipos para procesos de información	581	PC PORTATIL PC NOTEBOOK HP PROBOOK 430 G2	796,18	796,18	15/05/2015
217000	Equipos para procesos de información	582	PC PORTATIL PC NOTEBOOK HP PROBOOK 430 G2	796,18	796,18	15/05/2015
217000	Equipos para procesos de información	583	PC PORTATIL NOTEBOOK HP 350 G2	590,48	590,48	15/05/2015
217000	Equipos para procesos de información	584	PC PORTATIL NOTEBOOK HP 350 G2	590,48	590,48	15/05/2015
217000	Equipos para procesos de información	585	PC PORTATIL NOTEBOOK HP 350 G2	590,48	590,48	15/05/2015
217000	Equipos para procesos de información	590	HP 470 IS 5200U	820,76	791,56	16/09/2015
217000	Equipos para procesos de información	591	HP 430 I3 5010U	661,94	623,05	22/09/2015
217000	Equipos para procesos de información	602	HP PROBOOK 450 IS-6200U N/S SCD549397V	740,17	740,17	17/02/2016
217000	Equipos para procesos de información	603	HP PROBOOK 450 IS-6200U N/S SCD6045T1M	740,17	740,17	17/02/2016
217000	Equipos para procesos de información	605	HP PROBOOK 430 IS-6200U N/S: SCD5478V0Z	791,65	716,12	08/01/2016
217000	Equipos para procesos de información	606	HP PROBOOK 430 IS-6200U N/S SCD6041452	732,66	645,43	17/02/2016
217000	Equipos para procesos de información	607	PC PORTATIL HP PROBOOK 450 G2-SPAIN (CLARA AVILA)	694,78	694,78	03/01/2015
217000	Equipos para procesos de información	609	Z9 HP PROBOOK 430 IS-6200U/450 IS-6200U	15.675,46	13.483,43	14/04/2016
217000	Equipos para procesos de información	610	HP PROBOOK 430 IS-6200U MELLILA	695,50	695,50	14/04/2016
217000	Equipos para procesos de información	611	2 SERVIDORES + SOFTWARE + CABINA + BACKUP + INSTALACIONES	53.951,06	45.167,27	19/05/2016
217000	Equipos para procesos de información	612	SALAS POLIVALENTES - EQUIPO VIDEO#STAND ALONE CONFERENCE PHONE	546,67	492,18	01/01/2016
217000	Equipos para procesos de información	613	SALAS POLIVALENTES - EQUIPO VIDEO#PANTALLA DE PROYECCION ELECTIRCA 108"	369,60	326,70	01/01/2016
217000	Equipos para procesos de información	614	SALAS POLIVALENTES - EQUIPO VIDEO#PROYECTOR DLP - 3D 4000 ANSI LUMENS	1.064,80	958,32	01/01/2016
217000	Equipos para procesos de información	615	SALAS POLIVALENTES - EQUIPO VIDEO#CAMARA 1 DE VIDEO CONFERENCIA PTZ	412,05	370,86	01/01/2016
217000	Equipos para procesos de información	616	SALAS POLIVALENTES - EQUIPO VIDEO#CABLEADO HDMI Y VGA + AUDIO	574,75	517,26	01/01/2016
217000	Equipos para procesos de información	617	SALAS POLIVALENTES - EQUIPO VIDEO#MATERIALES VARIOS	2.270,27	2.043,24	01/01/2016
217000	Equipos para procesos de información	618	SALAS POLIVALENTES - EQUIPO SONIDO#MEZCLADOR DE UNA UNIDAD RACK DE ALTURA	702,40	632,16	01/01/2016
217000	Equipos para procesos de información	619	SALAS POLIVALENTES - EQUIPO SONIDO#GESTOR DIGITAL DE AUDIO AUTOAMPLIFICADO	1.033,69	903,30	01/01/2016
217000	Equipos para procesos de información	620	SALAS POLIVALENTES - EQUIPO VIDEO#CAMARA 2 DE VIDEO CONFERENCIA PTZ	412,05	370,86	01/01/2016
217000	Equipos para procesos de información	621	SALAS POLIVALENTES - EQUIPO SONIDO#DISTRIBUIDOR 1 DE SEÑAL SELECCIONABLE	652,41	614,22	01/01/2016

Handwritten signatures and initials at the bottom of the page, including names like 'Haber', 'Eras', and '10/10'.

FUNDACIÓN SAVE THE CHILDREN

Cuenta	Cuenta()	Código	Descripción	Valor del elemento	Amortización Acumulada	Fecha Adquisición
217000	Equipos para procesos de información	622	SALAS POLIVALENTES - EQUIPO SONIDODISTRIBUIDOR 2 DE SEÑAL SELECCIONABLE	667,44	614,22	01/01/2016
217000	Equipos para procesos de información	623	SALAS POLIVALENTES - EQUIPO SONIDOMICROFONO 1 INALAMBRIICO MANOS LIBRES	330,69	297,60	01/01/2016
217000	Equipos para procesos de información	624	SALAS POLIVALENTES - EQUIPO SONIDOMICROFONO 2 INALAMBRIICO MANOS LIBRES	330,69	297,60	01/01/2016
217000	Equipos para procesos de información	625	SALAS POLIVALENTES - EQUIPO SONIDOMUEBLE RACK DE 20 U DE ALTURA	501,98	451,80	01/01/2016
217000	Equipos para procesos de información	626	SALA EGLANTYNE-JEBB MATERIALES AUDIOVISUALES/MATERIALES VARIOS	303,09	272,70	01/01/2016
217000	Equipos para procesos de información	627	SALA EGLANTYNE-JEBB MATERIALES AUDIOVISUALES/STAND ALONE CONFERENCE PHONE	546,87	492,18	01/01/2016
217000	Equipos para procesos de información	628	SALAS POLIVALENTES - EQUIPO SONIDOMATERIALES VARIOS	1.244,66	1.210,20	01/03/2016
217000	Equipos para procesos de información	629	DESPECHO ANDRES MATERIALES AUDIOVISUALES/MATERIALES VARIOS	303,09	272,70	01/01/2016
217000	Equipos para procesos de información	630	DESPECHO ANDRES MATERIALES AUDIOVISUALES/COMPACT CONFERENCE TELEPHONE	442,17	397,98	01/01/2016
217000	Equipos para procesos de información	631	SALA POLIVALENTE-EQUIPO SONIDOMICROFONOS CON FLIGHTCASE EXTENDIDOS A PARTE TRASERA, CABLEADO Y MANO DE OBRA	742,19	619,43	08/06/2016
217000	Equipos para procesos de información	632	SERVICIO TECNICO -ROUTER ZYXEL VALENCIA	394,46	333,86	10/05/2016
217000	Equipos para procesos de información	633	SERVICIO TECNICO -ROUTER ZYXEL SEVILLA	426,61	369,70	10/05/2016
217000	Equipos para procesos de información	634	SERVICIO TECNICO -ROUTER ZYXEL VITORIA	461,01	387,76	23/05/2016
217000	Equipos para procesos de información	635	SERVICIO TECNICO -ROUTER ZYXEL BARCELONA	344,65	297,58	31/03/2016
217000	Equipos para procesos de información	638	11 TERMINALES SAMSUNG GALAXY	1.654,03	1.527,31	04/07/2016
217000	Equipos para procesos de información	641	APPLE MACBOOK PRO. 13" RETINA CORE I7 # N°CATALOGO N600712	1.567,52	1.356,68	20/04/2016
217000	Equipos para procesos de información	646	VIDEO CONFERENCIA SALAS	21.267,90	18.121,54	09/12/2016
217000	Equipos para procesos de información	649	VPN VITORIA	383,57	287,70	01/01/2017
217000	Equipos para procesos de información	650	VPN MADRID	603,65	512,75	01/01/2017
217000	Equipos para procesos de información	651	VPN BARCELONA	342,75	249,55	01/01/2017
217000	Equipos para procesos de información	652	VPN SEVILLA	350,90	263,20	01/01/2017
217000	Equipos para procesos de información	653	VPN VALENCIA	235,95	176,95	01/01/2017
217000	Equipos para procesos de información	654	3 TELEFONO SOBREMESA- MINVOICE 4422 IP OFFICE V2	393,35	284,38	06/03/2017
217000	Equipos para procesos de información	656	INSTALACION Y TRASLADO TRACK VALENCIA	949,63	712,40	01/01/2017
217000	Equipos para procesos de información	657	FOTOCOPIADORA BIZHUB C-308-N°SERIE-A7PY021043035-LECTOR/LICENCIA/EMBEDED	4.757,11	3.433,57	09/03/2017
217000	Equipos para procesos de información	658	FOTOCOPIADORA BIZHUB C-308-N°SERIE-A7PY021044512-LECTOR/LICENCIA/EMBEDED	4.757,12	3.433,57	09/03/2017
217000	Equipos para procesos de información	661	5 Telefonos Samsung Galaxy JS 2016 HSPA + Negro C	503,96	444,58	11/04/2017
217000	Equipos para procesos de información	662	PUNTO ACCESO WIFI MELILLA	645,63	449,20	12/05/2017
217000	Equipos para procesos de información	663	UNIFICACION WIFI CON SEDES	6.560,87	4.531,76	24/05/2017
217000	Equipos para procesos de información	666	PORTATIL LENOVO THINKPAD 13 20G1 core i5 8gb ram 256 ssd windows 10 pro. + Mochila + Garantia-N°SERIE-SLR075KVF	892,45	618,25	19/05/2017
217000	Equipos para procesos de información	667	PORTATIL LENOVO THINKPAD 13 20G1 core i5 8gb ram 256 ssd windows 10 pro. + Mochila + Garantia-N°SERIE-SLR075KVS	892,45	618,25	19/05/2017
217000	Equipos para procesos de información	668	PORTATIL LENOVO THINKPAD 13 20G1 core i5 8gb ram 256 ssd windows 10 pro. + Mochila + Garantia-N°SERIE-SLR075KVV	892,42	618,20	19/05/2017
217000	Equipos para procesos de información	669	PORTATIL LENOVO THINKPAD 13 20G1 core i5 8gb ram 256 ssd windows 10 pro. + Mochila + Garantia-N°SERIE-SLR075KW8	892,45	618,25	19/05/2017
217000	Equipos para procesos de información	670	PORTATIL LENOVO THINKPAD 13 20G1 core i5 8gb ram 256 ssd windows 10 pro. + Mochila + Garantia-N°SERIE-SLR075KW9	892,45	618,25	19/05/2017
217000	Equipos para procesos de información	671	PORTATIL LENOVO THINKPAD 13 20G1 core i5 8gb ram 256 ssd windows 10 pro. + Mochila + Garantia-N°SERIE-SLR075KWA	892,45	618,25	19/05/2017
217000	Equipos para procesos de información	672	PORTATIL LENOVO THINKPAD 13 20G1 core i5 8gb ram 256 ssd windows 10 pro. + Mochila + Garantia-N°SERIE-SLR075KWC	892,45	618,25	19/05/2017
217000	Equipos para procesos de información	673	PORTATIL LENOVO THINKPAD 13 20G1 core i5 8gb ram 256 ssd windows 10 pro. + Mochila + Garantia-N°SERIE-SLR075KWB	892,45	618,25	19/05/2017
217000	Equipos para procesos de información	674	PORTATIL LENOVO THINKPAD 13 20G1 core i5 8gb ram 256 ssd windows 10 pro. + Mochila + Garantia-N°SERIE-SLR075KZ2	892,45	618,25	19/05/2017
217000	Equipos para procesos de información	675	PORTATIL LENOVO THINKPAD 13 20G1 core i5 8gb ram 256 ssd windows 10 pro. + Mochila + Garantia-N°SERIE-SLR078V7G	892,45	618,25	19/05/2017
217000	Equipos para procesos de información	680	30 MONITORES HP ELITE DISPLAY E232 23-inch	5.472,66	3.733,00	14/06/2017
217000	Equipos para procesos de información	681	20 TECLADOS Y RATONES LOGITECH WIRELESS COMBO MK270-USB INALAMBRIICO	691,63	471,73	14/06/2017
217000	Equipos para procesos de información	682	32 AURICULAR SENNHEISER PC 8 USB	771,30	526,11	14/06/2017
217000	Equipos para procesos de información	683	6 MICROFONOS MANOS LIBRES USB JABRA SPEAK 410 MS	461,51	314,80	14/06/2017
217000	Equipos para procesos de información	684	5 HP ELITE DISPLAY E232 23"	512,17	622,19	14/06/2017
217000	Equipos para procesos de información	685	SYNOLOGY RACKSTATION RS36117Rpx + kit de rail	3.756,92	2.539,06	29/06/2017
217000	Equipos para procesos de información	686	5 DISCOS DUROS SEAGATE IRONWOLF PRO 2 TB SATA 6 Gb/s	1.185,67	1.185,67	29/06/2017
217000	Equipos para procesos de información	687	TERMINALES MÓVILES SAMSUNG GALAXY J5	632,01	418,70	01/08/2017
217000	Equipos para procesos de información	688	SISTEMA VIDEOCONFERENCIA BARCELONA	3.031,29	2.048,63	29/06/2017
217000	Equipos para procesos de información	689	SISTEMA VIDEOCONFERENCIA SEVILLA	3.031,29	1.982,55	22/08/2017
217000	Equipos para procesos de información	690	SIST. VIDEOCONFERENCIA CISCO SEDE CENTRAL EGLANTYNE	3.099,00	2.058,09	28/07/2017
217000	Equipos para procesos de información	692	MICRÓFONO SIST. VIDEOCONFERENCIA CISCO SEVILLA	325,92	214,59	31/08/2017
217000	Equipos para procesos de información	693	SIST. VIDEOCONFERENCIA VITORIA	3.031,29	1.945,06	21/09/2017
217000	Equipos para procesos de información	694	SIST. VIDEOCONFERENCIA VALENCIA	3.296,29	2.116,39	21/09/2017
217000	Equipos para procesos de información	695	INSTALACIÓN SIST. ALIMENTACIÓN ININTERRUMPIDA E INST. 2ª LINEA ELECT.	5.056,06	3.232,95	17/09/2017
217000	Equipos para procesos de información	696	MICRÓFONO SIST. VIDEOCONFERENCIA CISCO BARCELONA	329,92	214,59	31/08/2017
217000	Equipos para procesos de información	697	MICRÓFONO SIST. VIDEOCONFERENCIA CISCO SEDE CENTRAL EGLANTYNE	329,92	214,59	31/08/2017
217000	Equipos para procesos de información	698	MONITOR HP ELITE DISPLAY E232 23-INCH	224,82	143,40	30/09/2017
217000	Equipos para procesos de información	699	MONITOR HP ELITE DISPLAY E232 23-INCH	224,82	143,40	30/09/2017
217000	Equipos para procesos de información	700	PORTATIL LENOVO THINKPAD 13 2011 8GB	974,96	621,97	30/09/2017
217000	Equipos para procesos de información	701	PORTATIL LENOVO THINKPAD 13 2011 8GB	974,96	621,97	30/09/2017
217000	Equipos para procesos de información	702	PORTATIL LENOVO THINKPAD 13 2011 8GB	974,96	621,97	30/09/2017
217000	Equipos para procesos de información	703	PORTATIL LENOVO THINKPAD 13 2011 8GB	974,96	621,97	30/09/2017
217000	Equipos para procesos de información	704	PORTATIL LENOVO THINKPAD 13 2011 8GB	974,96	621,97	30/09/2017
217000	Equipos para procesos de información	705	MONITOR HP ELITE DISPLAY E232 23-INCH	224,82	143,40	30/09/2017
217000	Equipos para procesos de información	712	PUNTOS DE ACCESO WIFI PUERTO RUBIO	1.699,29	1.181,50	08/11/2017
217000	Equipos para procesos de información	713	10 MONITORES HP 23" ALTURA REGULABLE HDMI	1.930,43	1.173,81	12/12/2017
217000	Equipos para procesos de información	714	INST. DETECTORES DE INUNDACIÓN CPD	670,73	523,49	29/12/2017
217000	Equipos para procesos de información	715	ALMACENAMIENTO SERVIDOR RECUPERACIÓN DE DESASTRES PUERTO RUBIO	5.662,56	3.359,95	22/12/2017
217000	Equipos para procesos de información	716	SERVIDOR RECUPERACIÓN DE DESASTRES PUERTO RUBIO	6.687,35	5.972,27	22/12/2017

FUNDACIÓN SAVE THE CHILDREN

Cuenta	Cuenta(I)	Código	Descripción	Valor del elemento	Amortización Acumulada	Fecha Adquisición
217000	Equipos para procesos de información	717	PILOTO TELEFONIA LEGANES	715,05	429,90	29/12/2017
217000	Equipos para procesos de información	719	INSTALACIÓN RED INFORMÁTICA E ILUMINACIÓN OFICINA BILBAO	3.079,91	1.810,70	31/01/2018
217000	Equipos para procesos de información	723	TERMINALES MOVILES SAMSUNG GALAXY J3	816,02	517,24	10/10/2017
217000	Equipos para procesos de información	724	TERMINALES MOVILES SAMSUNG S7	2.462,05	1.379,78	06/04/2018
217000	Equipos para procesos de información	725	TERMINALES SAMSUNG S7 Socios	410,34	229,45	09/04/2018
217000	Equipos para procesos de información	726	TERMINALES MOVILES SAMSUNG S7 Comunicación	1.231,03	688,34	09/04/2018
217000	Equipos para procesos de información	727	20 MONITORES HP 23"	3.611,85	1.977,79	07/05/2018
217000	Equipos para procesos de información	729	PORTATILES LENOVO CON GARANTIA Y MOCHILA Nº SERIE 1S20M50013SPR90QCFLJ	1.016,87	540,64	15/06/2018
217000	Equipos para procesos de información	730	PORTATILES LENOVO CON GARANTIA Y MOCHILA Nº SERIE 1S20M50013SPR90QCFLS	1.016,87	540,63	15/06/2018
217000	Equipos para procesos de información	731	PORTATILES LENOVO CON GARANTIA Y MOCHILA Nº SERIE 1S20M50013SPR90QCFLV	1.016,87	540,63	15/06/2018
217000	Equipos para procesos de información	732	PORTATILES LENOVO CON GARANTIA Y MOCHILA Nº SERIE 1S20M50013SPR90QCMQB	1.016,87	540,63	15/06/2018
217000	Equipos para procesos de información	733	PORTATILES LENOVO CON GARANTIA Y MOCHILA Nº SERIE 1S20M50013SPR90QCM54	1.016,87	540,63	15/06/2018
217000	Equipos para procesos de información	734	PORTATILES LENOVO CON GARANTIA Y MOCHILA Nº SERIE 1S20M50013SPR90QCM58	1.016,87	540,63	15/06/2018
217000	Equipos para procesos de información	735	PORTATILES LENOVO CON GARANTIA Y MOCHILA Nº SERIE R9005LXX	1.016,87	540,63	15/06/2018
217000	Equipos para procesos de información	736	10 PORTÁTILES LENOVO CON GARANTIA Y MOCHILA	10.223,75	5.703,99	12/04/2018
217000	Equipos para procesos de información	748	6 MÓVILES SAMSUNG GALAXY J5 2017	1.023,66	510,98	03/09/2018
217000	Equipos para procesos de información	749	PORTATIL LENOVO L480-14"-PF187QXH	1.000,62	497,80	07/09/2018
217000	Equipos para procesos de información	750	PORTATIL LENOVO L480-14"-PF187QYJ	1.000,63	497,80	07/09/2018
217000	Equipos para procesos de información	751	PORTATIL LENOVO L480-14"-PF187QVJ	1.000,63	497,80	07/09/2018
217000	Equipos para procesos de información	752	PORTATIL LENOVO L480-14"-PF187QZE	1.000,63	497,80	07/09/2018
217000	Equipos para procesos de información	753	PORTATIL LENOVO L480-14"-PF18AHMC	1.000,63	497,80	07/09/2018
217000	Equipos para procesos de información	754	PORTATIL LENOVO L480-14"-PF18AHMT	1.000,63	497,80	07/09/2018
217000	Equipos para procesos de información	755	PORTATIL LENOVO L480-14"-PF18AHK	1.000,64	497,83	07/09/2018
217000	Equipos para procesos de información	756	PORTATIL LENOVO L480-14"-PF18AL4A	1.000,64	497,83	07/09/2018
217000	Equipos para procesos de información	757	PORTATIL LENOVO L480-14"-PF18ALAS	1.000,64	497,83	07/09/2018
217000	Equipos para procesos de información	758	IMPRESORA PUERTO RUBIO-KONICA MINOLTA BIZHUB C-3351 NºSERIE A92F021038680	1.687,95	825,68	27/09/2018
217000	Equipos para procesos de información	759	4 PORTÁTILES, MOCHILAS Y AURICULARES	4.252,18	1.961,50	04/12/2018
217000	Equipos para procesos de información	761	EQUIPAMIENTO DE RED PUERTO RUBIO	3.221,99	1.871,49	01/01/2018
217000	Equipos para procesos de información	762	INSTALACIÓN PROYECTOR PUERTO RUBIO	1.558,02	702,82	28/12/2018
217000	Equipos para procesos de información	763	Lenovo ThinkPad L480 20LS-SERIE1	1.033,61	465,54	31/12/2018
217000	Equipos para procesos de información	764	Lenovo ThinkPad L480 20LS-SERIE2	1.033,61	465,54	31/12/2018
217000	Equipos para procesos de información	765	Lenovo ThinkPad L480 20LS-SERIE3	1.033,63	465,54	31/12/2018
217000	Equipos para procesos de información	766	DISCOS DUROS CABINA ALMACENAMIENTO	1.390,71	657,87	11/10/2018
217000	Equipos para procesos de información	767	MONITORES MATERIAL VARIO INFORMÁTICA	2.532,34	1.224,30	11/10/2018
217000	Equipos para procesos de información	777	1 MÓVIL J6 + 1 MIFI ALCATEL	231,11	105,22	19/12/2018
217000	Equipos para procesos de información	779	4 Portátiles	4.085,74	1.792,12	30/01/2019
217000	Equipos para procesos de información	788	MICRÓFONO VIDEOCONFERENCIA BILBAO	371,95	158,41	27/02/2019
217000	Equipos para procesos de información	789	2 MÓVILES SAMSUNG GALAXY A6	411,40	174,35	04/03/2019
217000	Equipos para procesos de información	790	PORTATIL VANIA ARCHIBOLD PANAMA	1.023,73	425,18	25/03/2019
217000	Equipos para procesos de información	791	PORTATIL JESSICA MONGE CUBA	987,43	410,09	25/03/2019
217000	Equipos para procesos de información	795	Lenovo ThinkPad L480 20LS: Core i5 Num. serie PF1GWQBW	987,43	397,43	25/04/2019
217000	Equipos para procesos de información	796	Lenovo ThinkPad L480 20LS: Core i5 Num. serie PF1H7NXX	987,43	397,43	25/04/2019
217000	Equipos para procesos de información	797	Lenovo ThinkPad L480 20LS: Core i5 Num. serie PF1H7P8T	987,44	397,45	25/04/2019
217000	Equipos para procesos de información	798	MOVIL GALAXY J6 MARTA QUINTANA	170,13	69,47	11/04/2019
217000	Equipos para procesos de información	804	5 MONITORES BENQ 24"	781,66	312,35	02/05/2019
217000	Equipos para procesos de información	805	Lenovo ThinkPad L480 20LS: Core i5 PF1H7MQZ	1.003,48	398,96	07/05/2019
217000	Equipos para procesos de información	806	Lenovo ThinkPad L480 20LS: Core i5 PF1H7MZN	1.003,48	398,96	07/05/2019
217000	Equipos para procesos de información	807	Lenovo ThinkPad L480 20LS: Core i5 PF1H7NMA	1.003,48	398,96	07/05/2019
217000	Equipos para procesos de información	808	Lenovo ThinkPad L480 20LS: Core i5 PF1H7NXL	1.003,48	398,96	07/05/2019
217000	Equipos para procesos de información	809	Lenovo ThinkPad L480 20LS: Core i5 PF1H7KH9	1.003,47	398,96	07/05/2019
217000	Equipos para procesos de información	810	PORTÁTIL LENOVO L480	1.003,47	395,32	16/05/2019
217000	Equipos para procesos de información	812	MÓVILES SAMSUNG GALAXY J6	340,25	133,36	22/05/2019
217000	Equipos para procesos de información	817	4 PORTÁTILES LENOVO L480H1S20LS001ASPPF1LUFX	1.000,60	359,56	09/08/2019
217000	Equipos para procesos de información	818	4 PORTÁTILES LENOVO L480H1S20LS001ASPPF1LUH9	1.000,60	359,56	09/08/2019
217000	Equipos para procesos de información	819	4 PORTÁTILES LENOVO L480H1S20LS001ASPPF1LUIJ	1.000,63	359,56	09/08/2019
217000	Equipos para procesos de información	820	4 PORTÁTILES LENOVO L480H1S20LS001ASPPF1LUIJQ	1.000,63	359,56	09/08/2019
217000	Equipos para procesos de información	821	5 PORTÁTILES LENOVO L480H1S20LS001ASPPF1NPVDX	1.001,50	344,28	16/09/2019
217000	Equipos para procesos de información	822	5 PORTÁTILES LENOVO L480H1S20LS001ASPPF1PAQDM	1.001,50	344,28	16/09/2019
217000	Equipos para procesos de información	823	5 PORTÁTILES LENOVO L480H1S20LS001ASPPF1PAOR6	1.001,50	344,28	16/09/2019
217000	Equipos para procesos de información	824	5 PORTÁTILES LENOVO L480H1S20LS001ASPPF1PAORE	1.001,50	344,28	16/09/2019
217000	Equipos para procesos de información	825	5 PORTÁTILES LENOVO L480H1S20LS001ASPPF1PAZFD	1.001,52	344,28	16/09/2019
217000	Equipos para procesos de información	829	PROYECTOR BARAKALDO	599,17	599,17	09/10/2019
217000	Equipos para procesos de información	830	Impresora Barakaldo	1.687,95	1.687,95	15/10/2019
217000	Equipos para procesos de información	832	PUNTO DE ACCESO WIFI Y LICENCIA 3 AÑOS BARAKALDO	675,48	225,77	09/10/2019
217000	Equipos para procesos de información	833	BATERIA SUSTITUCION SAU PUERTO RUBIO	417,14	134,87	05/11/2019
217000	Equipos para procesos de información	834	2 PORTÁTILES 14" L490	1.847,92	613,62	25/11/2019
217000	Equipos para procesos de información	844	Servidores#CABINA NAS ALMACENAMIENTO SYNOLOGY	5.602,78	1.644,69	17/01/2020
217000	Equipos para procesos de información	845	PORTÁTIL LENOVO L480 JOSHUA ORTEGA FZF	966,10	261,79	11/03/2020
217000	Equipos para procesos de información	866	5 PORTÁTILES LENOVO L390	4.890,64	1.325,21	11/03/2020

FUNDACIÓN SAVE THE CHILDREN

Cuenta	Cuenta (T)	Código	Descripción	Valor del elemento	Amortización Acumulada	Fecha Adquisición
217000	Equipos para procesos de información	871	4 PORTÁTILES LENOVO L13	3.770,36	1.581,44	18/09/2020
217000	Equipos para procesos de información	872	4 PORTÁTILES LENOVO L13-72420233	3.770,36	790,50	18/09/2020
217000	Equipos para procesos de información	873	5 PORTÁTILES LENOVO L13-72420233	4.732,58	942,59	01/09/2020
217000	Equipos para procesos de información	874	PORTÁTIL CRISTINA MASSO PROJECTO STEPS	942,59	181,63	16/09/2020
217000	Equipos para procesos de información	875	5 PORTÁTILES LENOVO L13	4.723,48	761,85	04/12/2020
217000	Equipos para procesos de información	876	5 PORTÁTILES LENOVO L13-72420233	4.723,48	761,85	04/12/2020
217000	Equipos para procesos de información	877	5 PORTÁTILES LENOVO L13-72420233	4.723,48	750,42	10/12/2020
217000	Equipos para procesos de información	879	5 PORTÁTILES LENOVO L13-72420233	4.732,61	711,80	31/12/2020
217000	Equipos para procesos de información	880	5 PORTÁTILES LENOVO L13	4.732,61	715,61	29/12/2020
217000	Equipos para procesos de información	881	5 PORTÁTILES LENOVO L13	4.732,61	711,80	31/12/2020
217000	Equipos para procesos de información	884	15 PORTATILES LENOVO THINKBOOK14	11.149,55	1.011,55	24/05/2021
217000	Equipos para procesos de información	890	Impresora Konica Barcelona	1.687,95	1.687,95	14/10/2021
217000	Equipos para procesos de información	896	5 PORTÁTILES THINKBOOK 14	4.344,02	0,00	07/03/2022
217000	Equipos para procesos de información	903	Portátil + Teclado Helena María García - Incidencia	934,27	0,00	01/01/2022
217000	Equipos para procesos de información	906	5 portátiles Lenovo ThinkBook14	4.574,71	0,00	13/05/2022
217000	Equipos para procesos de información	908	5 equipos Lenovo ThinkBook 14 G2 I7L 20VD	4.574,71	0,00	30/06/2022
217000	Equipos para procesos de información	913	5 PORTÁTILES LENOVO TB14	4.441,38	0,00	01/01/2022
217000	Equipos para procesos de información	914	Aud Lenovo ThinkBook 14 G2	5.489,65	0,00	06/10/2022
218000	Elementos de transporte	436	MERCEDES VITO 5 PLAZAS	15.700,00	15.700,00	05/07/2005
218000	Elementos de transporte	919	FORD TRANSIT CONNET KOMBI LARGA TREND 1.5 TDC	18.800,00	0,00	03/02/2022
219000	Otro inmovilizado material	438	CASSETTE PIONEER DV 444 S	377,38	377,38	02/11/2001
221000	Inversiones inmobiliarias	787	HERENCIA Antonio Morro - Ajuar doméstico (3% del total)	616,09	49,28	17/03/2017
221000	Inversiones inmobiliarias	864	HERENCIA INMUEBLES-Casa en Padul (Granada)	0,00	3.953,72	28/05/2018
221000	Inversiones inmobiliarias	892	HERENCIA INMUEBLES-Piso En Torre De Miranda 3 Blique A 1B, Miranda De Ebro (Ernestina Palma)	0,00	167,19	24/08/2021
221000	Inversiones inmobiliarias	893	HERENCIA INMUEBLES-Piso En Calle Arenal 67, 1ª Cto., Miranda De Ebro (Ernestina Palma)	0,00	206,48	24/08/2021
221000	Inversiones inmobiliarias	894	HERENCIA INMUEBLES-Quintanalet 1/4 Parte Finca Rústica, Paraje Cabeña, Marçillo, 5,10 Areas (Ernestina Palma)	26,35	0,00	24/08/2021
221000	Inversiones inmobiliarias	895	HERENCIA INMUEBLES-Quintanalet 1/4 Parte Finca Rústica, Los Erillos, 86,20 Areas (Ernestina Palma)	444,33	0,00	24/08/2021
221000	Inversiones inmobiliarias	910	HERENCIA INMUEBLES-Piso En Calle Burghondo 3 6ª A, Avila (Cristina García Pérez)	26.145,75	0,00	01/08/2022
221000	Inversiones inmobiliarias	922	HERENCIA INMUEBLES-Citroen Saxo matrícula 3055BVS bastidor VF75ÜKFW8577U1232 (Cristina García Pérez)	187,50	0,00	01/08/2022
221000	Inversiones inmobiliarias	923	HERENCIA INMUEBLES-Renault 19 matrícula AV6739 (Cristina García Pérez)	125,00	0,00	01/08/2022
				<b>4.023.990,87</b>	<b>2.644.697,51</b>	



### 39. Hechos Posteriores


Desde la fecha de cierre del ejercicio 2022 hasta esta fecha, no se ha producido ningún hecho que pudiese afectar a las Cuentas Anuales de la Fundación al 31.12.2022 adjuntas y que no estuviese contemplado en dichas Cuentas Anuales.

En Madrid, a 31 de mayo de 2023.




**Elvira Sanz  
Urgoiti**

**Isabel Eugenia  
Lázaro González**



**Andrés  
Conde**



**Francisco  
Fernández**

**Presidenta**

**Secretaria**

**Director General**

**Director Financiero**

