

Informe de Auditoría de Cuentas Anuales
emitido por un Auditor Independiente

FUNDACIÓN SAVE THE CHILDREN

Cuentas Anuales
del ejercicio terminado
el 31 de diciembre de 2018

Informe de Auditoría de Cuentas Anuales emitido por un Auditor Independiente

Al Patronato de la Fundación Save the Children

Opinión

Hemos auditado las cuentas anuales de la Fundación Save the Children (la Entidad), que comprenden el balance a 31 de diciembre de 2018, la cuenta de resultados y la memoria correspondientes al ejercicio terminado en dicha fecha.

En nuestra opinión, las cuentas anuales adjuntas expresan, en todos los aspectos significativos, la imagen fiel del patrimonio y de la situación financiera de la Entidad a 31 de diciembre de 2018, así como de sus resultados y flujos de efectivo correspondientes al ejercicio terminado en dicha fecha, de conformidad con el marco normativo de información financiera que resulta de aplicación (que se identifica en la nota 2.1 de la memoria) y, en particular, con los principios y criterios contables contenidos en el mismo.

Fundamento de la opinión

Hemos llevado a cabo nuestra auditoría de conformidad con la normativa reguladora de la actividad de auditoría de cuentas vigente en España. Nuestras responsabilidades de acuerdo con dichas normas se describen más adelante en la sección *Responsabilidades del auditor en relación con la auditoría de las cuentas anuales* de nuestro informe.

Somos independientes de la Entidad de conformidad con los requerimientos de ética, incluidos los de independencia, que son aplicables a nuestra auditoría de las cuentas anuales en España según lo exigido por la normativa reguladora de la actividad de auditoría de cuentas. En este sentido, no hemos prestado servicios distintos a los de la auditoría de cuentas ni han concurrido situaciones o circunstancias que, de acuerdo con lo establecido en la citada normativa reguladora, hayan afectado a la necesaria independencia de modo que se haya visto comprometida.

Consideramos que la evidencia de auditoría que hemos obtenido proporciona una base suficiente y adecuada para nuestra opinión.

Aspectos más relevantes de la auditoría

Los aspectos más relevantes de la auditoría son aquellos que, según nuestro juicio profesional, han sido considerados como los riesgos de incorrección material más significativos en nuestra auditoría de las cuentas anuales del periodo actual. Estos riesgos han sido tratados en el contexto de nuestra auditoría de las cuentas anuales en su conjunto, y en la formación de nuestra opinión sobre éstas, y no expresamos una opinión por separado sobre esos riesgos.

Reconocimiento de ingresos

Tal como se indica en la nota 4 de la memoria adjunta, la Fundación recibe ayudas procedentes de cuotas de socios, de donaciones de personas o empresas y de subvenciones de instituciones públicas que son recibidas y transferidas, principalmente, a Save the Children International como ejecutora de la mayoría de los programas internacionales. Dichas ayudas contienen diferentes condiciones de aplicación, uso y métodos de justificación que condicionan el método de registro contable de las mismas. Por ello, consideramos este aspecto como relevante en nuestra auditoría.

Nuestros procedimientos de auditoría han incluido, entre otros: (i) entendimiento y revisión de las subvenciones y donaciones recibidas más significativas del ejercicio, (ii) entendimiento y revisión de los procedimientos de cobro y registro de las cuotas de socios, (iii) análisis del registro, razonabilidad y movimiento contable de estas ayudas y (iv) la revisión de que la memoria adjunta en las notas 4.j y 20 incluye los desgloses de información que requiere el marco de información financiera aplicable.

Provisión por reintegro de subvenciones

Tal como se indica en la nota 16 de la memoria adjunta, la provisión por riesgo de reintegro de subvenciones recoge los riesgos identificados y valorados de actuales y posibles solicitudes de reintegros de subvenciones. Durante el ejercicio 2018, el importe de las subvenciones concedidas a la Fundación ha sido de 16 millones de euros (véase nota 29.a de la memoria adjunta). Debido al importe significativo de las subvenciones recibidas por un número elevado de entidades con condiciones de ejecución y justificación diferentes, consideramos este aspecto como relevante en nuestra auditoría.

Nuestros procedimientos de auditoría han incluido, entre otros: (i) entendimiento y revisión del procedimiento seguido por la Fundación para el control de los requerimientos de reintegros de subvenciones, (ii) evaluación de la suficiencia de la provisión contabilizada en función de los requerimientos recibidos y (iii) la revisión de que la memoria adjunta en las notas 4.h y 16 incluye los desgloses de información que requiere el marco de información financiera aplicable.

Responsabilidad del Presidente de la Fundación en relación con las cuentas anuales

El Presidente de la Fundación es responsable de formular las cuentas anuales adjuntas, de forma que expresen la imagen fiel del patrimonio, de la situación financiera y de los resultados de la Entidad, de conformidad con el marco normativo de información financiera aplicable a la Entidad en España, y del control interno que consideren necesario para permitir la preparación de cuentas anuales libres de incorrección material, debida a fraude o error.

En la preparación de las cuentas anuales, el Presidente de la Fundación es responsable de la valoración de la capacidad de la Entidad para continuar como entidad en funcionamiento, revelando, según corresponda, las cuestiones relacionadas con la entidad en funcionamiento y utilizando el principio contable de entidad en funcionamiento excepto si el Patronato de la Fundación tiene intención de liquidar la Entidad o de cesar sus operaciones, o bien no exista otra alternativa realista.

Responsabilidades del auditor en relación con la auditoría de las cuentas anuales

Nuestros objetivos son obtener una seguridad razonable de que las cuentas anuales en su conjunto están libres de incorrección material, debida a fraude o error, y emitir un informe de auditoría que contiene nuestra opinión. Seguridad razonable es un alto grado de seguridad pero no garantiza que una auditoría realizada de conformidad con la normativa reguladora de la actividad de auditoría de cuentas vigente en España siempre detecte una incorrección material cuando existe. Las incorrecciones pueden deberse a fraude o error y se consideran materiales si, individualmente o de forma agregada, puede preverse razonablemente que influyan en las decisiones económicas que los usuarios toman basándose en las cuentas anuales.

Como parte de una auditoría de conformidad con la normativa reguladora de la actividad de auditoría de cuentas vigente en España, aplicamos nuestro juicio profesional y mantenemos una actitud de escepticismo profesional durante toda la auditoría. También:

- Identificamos y valoramos los riesgos de incorrección material en las cuentas anuales, debida a fraude o error, diseñamos y aplicamos procedimientos de auditoría para responder a dichos riesgos y obtenemos evidencia de auditoría suficiente y adecuada para proporcionar una base para nuestra opinión. El riesgo de no detectar una incorrección material debida a fraude es más elevado que en el caso de una incorrección material debida a error, ya que el fraude puede implicar colusión, falsificación, omisiones deliberadas, manifestaciones intencionadamente erróneas, o la elusión del control interno.
- Obtenemos conocimiento del control interno relevante para la auditoría con el fin de diseñar procedimientos de auditoría que sean adecuados en función de las circunstancias, y no con la finalidad de expresar una opinión sobre la eficacia del control interno de la Entidad.
- Evaluamos si las políticas contables aplicadas son adecuadas y la razonabilidad de las estimaciones contables y la correspondiente información revelada por el Presidente de la Fundación.
- Concluimos sobre si es adecuada la utilización, por el Presidente de la Fundación, del principio contable de entidad en funcionamiento y, basándonos en la evidencia de auditoría obtenida, concluimos sobre si existe o no una incertidumbre material relacionada con hechos o con condiciones que pueden generar dudas significativas sobre la capacidad de la Entidad para continuar como entidad en funcionamiento. Si concluimos que existe una incertidumbre material, se requiere que llamemos la atención en nuestro informe de auditoría sobre la correspondiente información revelada en las cuentas anuales o, si dichas revelaciones no son adecuadas, que expresemos una opinión modificada. Nuestras conclusiones se basan en la evidencia de auditoría obtenida hasta la fecha de nuestro informe de auditoría. Sin embargo, los hechos o condiciones futuros pueden ser la causa de que la Entidad deje de ser una entidad en funcionamiento.
- Evaluamos la presentación global, la estructura y el contenido de las cuentas anuales, incluida la información revelada, y si las cuentas anuales representan las transacciones y hechos subyacentes de un modo que logran expresar la imagen fiel.


Nos comunicamos con el Presidente de la Fundación en relación con, entre otras cuestiones, el alcance y el momento de realización de la auditoría planificada y los hallazgos significativos de la auditoría, así como cualquier deficiencia significativa del control interno que identificamos en el transcurso de la auditoría.

Entre los riesgos significativos que han sido objeto de comunicación al Presidente de la Fundación, determinamos los que han sido de la mayor significatividad en la auditoría de las cuentas anuales del periodo actual y que son, en consecuencia, los riesgos considerados más significativos.

Describimos esos riesgos en nuestro informe de auditoría salvo que las disposiciones legales o reglamentarias prohíban revelar públicamente la cuestión.

Madrid, 22 de junio de 2019

MAZARS AUDITORES, S.L.P.
ROAC N° S1189



Juan Antonio Giménez Miró
ROAC N° 15.588



MAZARS AUDITORES, S.L.P

2019 Núm. 01/19/13068

SELLO CORPORATIVO: 96,00 EUR

Informe de auditoría de cuentas sujeto
a la normativa de auditoría de cuentas
española o internacional

FUNDACIÓN SAVE THE CHILDREN

Cuentas Anuales
del ejercicio finalizado
el 31 de diciembre de 2018



Three handwritten signatures in blue ink, likely representing the signatories of the financial statements.

Balance al cierre del ejercicio terminado el 31 de diciembre de 2018

ACTIVO	Nota	2018	2017
A) ACTIVO NO CORRIENTE		6.273.089,38	5.419.634,13
I. Inmovilizado intangible	5	473.164,64	473.839,35
5. Aplicaciones informáticas		473.164,64	473.839,35
III. Inmovilizado material	6	1.108.689,02	1.259.011,70
1. Terrenos y construcciones		452.673,43	995.692,76
2. Instalaciones técnicas y otro inmovilizado material		656.015,59	263.318,94
IV. Inversiones inmobiliarias	7	112.126,73	
2. Construcciones		112.126,73	
VI. Inversiones financieras a largo plazo		4.579.108,99	3.686.783,08
2. Créditos a terceros (Entidades financiadoras)	8	4.465.594,85	3.582.657,46
5. Otros activos financieros	9	113.514,14	104.125,62
B) ACTIVO CORRIENTE		28.843.850,58	21.813.245,55
III. Usuarios y otros deudores de la actividad propia (Entidades financiadoras)	10	13.601.208,11	9.564.254,87
IV. Deudores comerciales y otras cuentas a cobrar		1.655.071,00	168.881,15
1. Save the Children International		1.409.682,41	
3. Deudores varios		245.388,59	168.880,85
6. Otros créditos con las Administraciones Públicas			0,30
VI. Inversiones financieras a corto plazo	11	21.003,86	29.918,16
5. Otros activos financieros		21.003,86	29.918,16
VII. Periodificaciones a corto plazo	12	2.533.443,84	1.495.942,61
VIII. Efectivo y otros activos líquidos equivalentes	13	11.033.123,77	10.554.248,76
1. Tesorería		11.033.123,77	10.554.248,76
TOTAL ACTIVO (A+B)		35.116.939,96	27.232.879,68

PATRIMONIO NETO Y PASIVO	Nota	2018	2017
A) PATRIMONIO NETO		4.236.715,60	3.684.870,65
A-1) Fondos propios	14	4.014.792,22	3.605.826,06
I. Fondo social		3.948,62	3.948,62
1. Fondo social		3.948,62	3.948,62
II. Reservas		3.601.877,44	2.094.773,14
2. Otras reservas		3.601.877,44	2.094.773,14
IV. Excedente del ejercicio		408.966,16	1.507.104,30
A-3) Subvenciones, donaciones y legados recibidos	15	221.923,38	79.044,59
I. Subvenciones		221.923,38	79.044,59
B) PASIVO NO CORRIENTE		7.679.472,00	6.095.321,00
II. Deudas a Largo plazo (Proyectos subvencionados pendientes de ejecución)	16	7.679.472,00	6.095.321,00
5. Otros pasivos financieros		7.679.472,00	6.095.321,00
C) PASIVO CORRIENTE		23.200.752,36	17.452.688,03
II. Provisiones a corto plazo	17	646.795,76	552.011,34
III. Deudas a corto plazo (Proyectos subvencionados pendientes de ejecución)	18	11.533.356,37	8.195.224,08
2. Deudas con entidades de crédito		4.503,03	0,00
5. Otros pasivos financieros		11.528.853,34	8.195.224,08
V. Beneficiarios-Acreedores (Proyectos financiados por donaciones aprobados pendientes de ejecución)	19	9.225.003,61	6.584.394,87
VI. Acreedores comerciales y otras cuentas a pagar	20	1.713.394,46	1.554.746,29
3. Acreedores varios		1.156.169,08	1.055.173,06
4. Personal		74.066,76	78.741,15
6. Otras deudas con las Administraciones Públicas		483.158,62	420.832,08
VII. Periodificaciones a corto plazo		82.202,16	566.311,45
TOTAL PATRIMONIO NETO Y PASIVO (A+B+C)		35.116.939,96	27.232.879,68

Cuenta de resultados correspondiente al ejercicio terminado el 31 de diciembre de 2018

A) OPERACIONES CONTINUADAS	Nota	2018	2017
1.- Ingresos de la actividad propia	21	38.954.931,51	39.021.985,16
a) Cuotas de asociados y afiliados		18.951.228,68	16.845.550,02
c) Ingresos de promociones, patrocinadores, y colaboraciones		2.660.337,80	2.478.660,30
d) Subvenciones imputadas al excedente del ejercicio		11.847.323,30	10.861.376,62
e) Donaciones y legados imputados al excedente del ejercicio		5.496.041,73	8.836.398,22
2.- Ventas y otros ingresos ordinarios de actividad mercantil	22	69.680,58	76.108,92
3.- Gastos por ayudas y otros	23	-15.247.398,05	-16.489.748,88
a) Ayudas monetarias		-14.986.761,42	-16.315.063,42
c) Gastos por colaboraciones y del órgano gobierno			-150,02
d) Reintegro de subvenciones, donaciones y legados		-260.636,63	-174.535,44
8.- Gastos de personal	24	-8.562.508,87	-7.463.859,51
a) Sueldos, salarios y asimilados		-6.541.728,46	-5.727.713,28
b) Cargas sociales		-2.020.780,41	-1.736.146,23
9.- Otros gastos de la actividad	25	-14.452.682,01	-13.146.551,61
a) Servicios exteriores		-14.436.461,94	-13.126.838,08
b) Tributos		-16.220,07	-19.713,53
10.- Amortización de inmovilizado	5 y 6	-342.825,19	-316.553,99
11.- Otros resultados		-72,12	-1.889,91
A.1) EXCEDENTE DE LA ACTIVIDAD		419.125,85	1.679.490,18
14.- Ingresos financieros	26	20.377,68	7.421,16
b) De valores negociables y otros instrumentos financieros		20.377,68	7.421,16
b2) De terceros		20.377,68	7.421,16
15.- Gastos financieros	27	-24,56	-141,52
b) Por deudas con terceros		-24,56	-141,52
17.- Diferencias de cambio	28	-30.512,81	-179.665,52
A.2) EXCEDENTE DE LAS OPERACIONES FINANCIERAS (14+15+16+17+18)		-10.159,69	-172.385,88
A.3) EXCEDENTE ANTES DE IMPUESTOS		408.966,16	1.507.104,30
A.4.) EXCEDENTE DEL EJERCICIO PROCEDENTE DE OPERACIONES CONTINUADAS (A.3+19)		408.966,16	1.507.104,30
I) Otras variaciones del patrimonio neto	15	142.878,79	66.475,58
J) EXCEDENTE TOTAL, VARIACIÓN DEL PATRIMONIO NETO EN EL EJERCICIO (A.4+20)		551.844,95	1.573.579,88

(a) EXCEDENTE GENERADO ACTIVIDAD AÑO 2018 (a)	3.475.586
(b) Gastos de proyectos provisionados pendientes de ejecución aprobados por CP y Patronato con cargo al resultado de 2018 (b)	-1.970.620
(c) EXCEDENTE 2018 DISPONIBLE PARA RESERVA INTERVENCIÓN [(a) - (b)]	1.504.966
(d) Gastos de proyectos provisionados pendientes de ejecución aprobados por CP y Patronato con cargo a la Reserva de Intervención 2017	-1.096.000
EXCEDENTE NETO CONTABLE [(c) - (d)]	408.966

MEMORIA

1. Actividad de la Fundación

La Fundación Save the Children se constituyó bajo la denominación Fundación de Cooperación y Educación (FUNCOE), en febrero de 1990, habiendo modificado su denominación social en noviembre de 1998.

Es una organización que trabaja para la defensa y promoción de los derechos de la infancia, en el marco de la Convención sobre los Derechos del Niño de Naciones Unidas, y que lucha por un mundo más justo para todos los niños y las niñas.

La Fundación Save the Children pertenece a la alianza internacional Save the Children International, que es la primera ONG independiente de infancia. Cuenta con organizaciones en 28 países y está presente en más de 100 con programas de ayuda.

Los niños son lo primero y se actúa donde es necesario, sin importar política, etnia o religión. Por eso, desde 1919 trabaja en todas las áreas que les afectan: educación, salud, trabajo infantil, prevención del abuso sexual, reunificación familiar tras catástrofes y guerras, etc.

Save the Children se financia a través de las cuotas de sus miembros colaboradores, de donaciones de personas o empresas y de subvenciones de instituciones públicas.

Trabaja por:

- ⊕ Un mundo que respete y valore a todos los niños y niñas.
- ⊕ Un mundo que escuche a los niños y aprenda de ellos.
- ⊕ Un mundo donde todos los niños y niñas tengan esperanza y oportunidades.

El domicilio social de la Fundación se encuentra situado actualmente en la calle Doctor Esquerdo 138, de Madrid, con delegaciones en Barcelona, Vitoria, Sevilla, Valencia, Mauritania y Cuba.

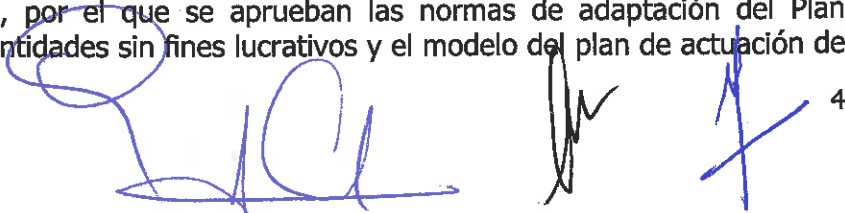
El ejercicio económico para todas sus actividades abarca el periodo entre el 1 de enero y el 31 de diciembre de cada año.

Dada la actividad a la que se dedica la Fundación, la misma no tiene responsabilidades, gastos sin contabilizar, activos, ni provisiones y contingencias de naturaleza medioambiental que pudieran ser significativos en relación con el patrimonio, la situación financiera y los resultados de la misma. Por este motivo no se incluyen desgloses específicos en la presente memoria de las cuentas anuales respecto a información de cuestiones medioambientales.

2. Bases de presentación de las cuentas anuales

2.1. Imagen fiel:

Las cuentas anuales se han preparado a partir de los registros contables de la organización, habiéndose aplicado las disposiciones legales vigentes en materia contable con objeto de mostrar la imagen fiel del patrimonio, de la situación financiera y de las variaciones originadas en el Patrimonio Neto durante el ejercicio, así como de los resultados de las actividades desarrolladas y la veracidad de los flujos incorporados en el estado de flujos de efectivo. En particular, la presentación de las cuentas anuales sigue las pautas generales del R.D. 1491/2011, de 24 de octubre, por el que se aprueban las normas de adaptación del Plan General de Contabilidad a las entidades sin fines lucrativos y el modelo del plan de actuación de



4

las entidades sin fines lucrativos y, la resolución de 26 de marzo 2013, del Instituto de Contabilidad y Auditoría de Cuentas, por la que se aprueba el Plan de Contabilidad de las entidades sin fines lucrativos. En todo lo no modificado por la normativa anterior, será de aplicación el Real Decreto 1514/2007 por el que se aprueba el plan general de contabilidad, modificado parcialmente por el Real Decreto 1159/2010, de 17 de septiembre, y el Real Decreto 602/2016, de 2 de diciembre.

2.2. Aspectos críticos de la valoración y estimación de la incertidumbre

Para la preparación de determinadas informaciones incluidas en las presentes cuentas anuales se han utilizado estimaciones basadas en hipótesis realizadas por la Dirección, para cuantificar algunos de los activos, pasivos, ingresos, gastos y compromisos que figuran en ellas. Las estimaciones más significativas utilizadas en estas cuentas anuales se refieren a:

a) Amortización del inmovilizado e inversiones inmobiliarias (Ver notas 5, 6 y 7)

El valor de estos activos podría verse afectado en caso de cambio del periodo previsto para el uso de cada uno de ellos. La organización procura que cualquier cambio relevante a la baja, sea tenido en cuenta en la valoración del activo correspondiente, contabilizando una depreciación extra.

b) Gastos anticipados de captación de socios (Ver nota 12)


Los costes de captación de nuevos socios, que se periodifican para su reconocimiento en gastos en años posteriores, en aplicación del principio de correlación de gastos e ingresos, se registran en el activo. La Fundación revisa cada año la valoración de este activo simulando el flujo de ingresos futuros previsto y corrige dicha valoración, cuando es necesario, contra el gasto de servicios externos correspondiente.

Estas estimaciones e hipótesis están basadas en la mejor información disponible en la fecha de formulación de las cuentas anuales, sobre la estimación de la incertidumbre en la fecha de cierre del ejercicio y se revisan periódicamente. Sin embargo, es posible que bien estas revisiones periódicas bien acontecimientos futuros obliguen a modificar las estimaciones en próximos ejercicios. En ese caso, los efectos de los cambios de las estimaciones se registrarían de forma prospectiva en la cuenta de pérdidas y ganancias de ese ejercicio y de periodos sucesivos conforme a lo establecido en la Norma de Registro y Valoración 22ª "Cambios en criterios contables, errores y estimaciones contables".

2.3. Corrección de errores y comparación de la información

a) Corrección de errores

En el ejercicio 2018, la Fundación no ha necesitado proceder a ninguna corrección de errores sobre las cuentas de años anteriores.



b) Comparación de la información

De acuerdo con la legislación aplicable, la Fundación presenta a efectos comparativos con cada una de las partidas del balance, cuenta de resultados e información cuantitativa de la presente memoria, además de las cifras del ejercicio, las correspondientes al ejercicio anterior.

2.4 Cambios en criterios contables

En el ejercicio 2018 no ha habido ningún cambio en los criterios contables aplicados.

3. Excedente del ejercicio

El resultado positivo del ejercicio, que asciende a 408.966,16 euros, será traspasado a la cuenta Reserva de Intervención, para su ejecución en programas de infancia en el siguiente ejercicio.

Conforme al art. 27 de la ley 50/2002, de 26 de diciembre, de Fundaciones y como se muestra en el apartado 35 de esta memoria, la Fundación dedica al menos el 70% de sus recursos al cumplimiento de sus fines.

4. Normas de registro y valoración

Los principios y criterios contables aplicados son los siguientes:

a) Principio de entidad en funcionamiento

El Presidente de la Fundación formula estas cuentas anuales del 2018 bajo el principio de entidad en funcionamiento.

b) Inmovilizado intangible y material e inversiones inmobiliarias

Los bienes comprendidos en estos epígrafes se encuentran valorados a su precio de adquisición, incluidos los gastos adicionales que se producen hasta su puesta en funcionamiento.

Los inmovilizados intangibles son activos de vida útil definida y, por lo tanto, deberán ser objeto de amortización sistemática en el período durante el cual se prevé, razonablemente, que los beneficios económicos inherentes al activo produzcan rendimientos para la entidad.



6

FUNDACIÓN SAVE THE CHILDREN

Las reparaciones que no representan una ampliación de la vida útil y los gastos de mantenimiento son cargados directamente a la cuenta de resultados. Los costes de ampliación o mejora, que representan un aumento de la productividad, capacidad o un alargamiento de la vida útil del bien, son capitalizados como mayor valor del mismo.

Las amortizaciones se calculan según el método lineal, en función de los años de vida útil estimada de los bienes.

Las dotaciones anuales se efectúan sobre la base de los porcentajes de amortización siguientes:

- Aplicaciones informáticas 33%
- Construcciones 2%
- Instalaciones técnicas 15%
- Mobiliario 15%
- Equipos para procesos de información 20%

Para los acondicionamientos y mejoras en edificios en alquiler, los % mencionados arriba se incrementan para que los costes queden totalmente amortizados al vencimiento del contrato de alquiler, o a la fecha prevista para la salida del edificio si es anterior.

El epígrafe Inversiones inmobiliarias del balance de situación adjunto recoge aquellos terrenos, edificios y otras construcciones que la Fundación mantiene para explotarlos en régimen de alquiler, para generar plusvalías en su venta o ambas, en lugar de para su uso en la producción o suministro de bienes o servicios o para fines administrativos. Las inversiones inmobiliarias figuran registradas a su precio de adquisición que incluye los costes directamente atribuibles a la transacción y los necesarios para su puesta en condiciones de funcionamiento. Los costes de ampliación o mejora que suponen un aumento en la rentabilidad de dichos activos se incorporan como mayor valor de los mismos. Por el contrario, los gastos de mantenimiento y reparaciones que no mejoran su utilización ni prolongan su vida útil se imputan a la cuenta de pérdidas y ganancias en el momento en el que se incurren. La amortización se calcula sobre el coste de adquisición menos su valor residual, por el método lineal en función de los años de vida útil estimada de cada inmueble (50 años). Los terrenos sobre los que se asientan las inversiones inmobiliarias tienen una vida útil indefinida y por tanto no se amortizan.

c) Instrumentos Financieros

c.1. Créditos comerciales

Se registran por su valor nominal minorado, en su caso, por las correcciones valorativas calculadas en función de la cobrabilidad.

c.2.) Activos financieros disponibles para la venta

Incluyen los valores representativos de deuda y los instrumentos de patrimonio que no se han incluido en otras categorías.

En su reconocimiento inicial en el balance, se registran por su valor razonable, que, salvo evidencia en contrario, es el precio de la transacción, que equivale al valor razonable de la contraprestación entregada más los costes de transacción que les sean directamente

atribuibles. Para los instrumentos de patrimonio se incluye en el valor inicial el importe de los derechos preferentes de suscripción y similares que se han adquirido.

Tras su reconocimiento inicial, estos activos financieros se valoran a su valor razonable, sin deducir los costes de transacción en los que se pudiera incurrir en su enajenación. Los cambios que se producen en el valor razonable se registran directamente en el patrimonio neto, hasta que el activo financiero cause baja del balance o se deteriore, momento en el que el importe reconocido en patrimonio neto se imputará en la cuenta de pérdidas y ganancias. No obstante, las pérdidas y ganancias que resulten por diferencias de cambio en activos financieros monetarios en moneda extranjera, se registran en la cuenta de pérdidas y ganancias.

Los instrumentos de patrimonio cuyo valor razonable no puede ser estimado de manera fiable, se valoran por su coste, menos, en su caso, el importe acumulado de las correcciones valorativas por deterioro de su valor.

En el caso de venta de derechos preferentes de suscripción y similares, o segregación de los mismos para ejercitarlos, el importe del coste de los derechos disminuirá el valor contable de los respectivos activos.

d) Inversiones financieras

Los valores mobiliarios comprendidos de inmovilizaciones financieras e inversiones financieras temporales, sean de renta fija o variable, se encuentran valorados por sus precios de adquisición a la suscripción o compra de los mismos. El precio de adquisición incluye los gastos inherentes a cada operación.

e) Subvenciones (en Patrimonio Neto)

Tienen el carácter de no reintegrables y se valoran por el importe concedido.

Su imputación al resultado del ejercicio se efectúa bien de forma proporcional a la depreciación experimentada por los activos financiados con dichas subvenciones o bien por el valor de su venta cuando se procede a su enajenación.

f) Subvenciones

Las subvenciones para programas específicos se reconocen en el momento de su concesión por el importe total comprometido en el epígrafe "Usuarios y otros deudores de la actividad propia" del activo corriente o "Créditos a terceros" en el activo no corriente según proceda en función del calendario de cobros previsto.

La contrapartida de estas cantidades se registra en el epígrafe "Otros pasivos financieros" del pasivo corriente o no corriente en función de los plazos acordados de ejecución de los proyectos.

La distinción entre "corriente" y "no corriente" en el balance se determina en función de un periodo de 12 meses para su realización, contando a partir de la fecha de cierre del ejercicio.

El epígrafe "Usuarios y otros deudores de la actividad propia" se abona con los cobros recibidos de los donantes según las anualidades previstas en los convenios correspondientes.

FUNDACIÓN SAVE THE CHILDREN

El epígrafe "Otros pasivos financieros" del pasivo corriente se imputa a "Subvenciones imputadas al excedente del ejercicio" a medida que se ejecutan los proyectos y se registran los gastos, respetando siempre estrictamente la correlación de ingresos y gastos.

La Fundación por la naturaleza de sus donantes no tiene duda en cuanto al cobro de los compromisos suscritos por ellos y por lo tanto tiene seguridad de disponer de los recursos futuros suficientes para la ejecución de los proyectos. Por otra parte, la Fundación, por su experiencia, tiene seguridad en su capacidad de ejecutar estos proyectos.

g) Deudas

Las deudas se registran por su valor nominal distinguiendo entre corto y largo plazo según su vencimiento, sea inferior o superior a un año.

h) Provisiones

A la fecha de formulación de las presentes cuentas anuales, la Fundación diferencia entre:

- **Provisiones:** obligaciones existentes a la fecha de cierre surgidas como consecuencia de sucesos pasados, sobre los que existe incertidumbre en cuanto a su cuantía o vencimiento, pero de las que es probable que puedan derivarse perjuicios patrimoniales para la Sociedad y el importe de la deuda correspondiente se puede estimar de manera fiable.
- **Pasivos contingentes:** obligaciones posibles surgidas como consecuencia de sucesos pasados, cuya materialización está condicionada a que ocurran o no, uno o más sucesos futuros inciertos que no están enteramente bajo el control de la Sociedad y no cumplen los requisitos para poder reconocerlos como provisiones. No existen pasivos contingentes a informar.

Las provisiones, que estén registradas en deterioro de cualquier activo, en el epígrafe de Provisiones o en cualquier otra partida del pasivo, se registran en base a la mejor estimación que pueda hacer la organización con la información disponible, con su experiencia en cada tema que requiera una provisión y si fuese necesario con un asesoramiento externo.

i) Impuesto sobre Beneficios

El gasto por el Impuesto sobre Sociedades se calcula sobre los rendimientos de las actividades que se consideran no exentas, modificados en su caso, por las diferencias permanentes oportunas.



j) Ingresos y gastos

Los ingresos y gastos se imputan en función del criterio del devengo, es decir, cuando se produce la corriente real de bienes y servicios que los mismos representan, con independencia del momento en que se produzca la corriente monetaria o financiera derivada de ellos.

Los ingresos por cuotas de socios que la Entidad presenta al cobro periódicamente, se consideran ingresos recibidos con carácter irrevocable, y por tanto se reconocen como ingresos del ejercicio en el momento del cobro bancario.


La Entidad considera como donaciones puntuales no restringidas, aquellas donaciones no recurrentes y sin ninguna restricción geográfica, ni temática respecto al destino que la Entidad vaya a hacer de la misma. Estas donaciones se consideran ingresos recibidos con carácter irrevocable, y por tanto se reconocen como ingresos del ejercicio en el momento del cobro bancario.

La Entidad considera como donaciones puntuales restringidas, aquellas donaciones no recurrentes y con alguna restricción, geográfica o temática, respecto al destino que la Entidad vaya a hacer de la misma. Estas donaciones se consideran ingresos recibidos con carácter irrevocable, y por tanto se reconocen como ingresos del ejercicio en el momento del cobro bancario.

Los ingresos por subvenciones públicas concedidas a la Entidad se reconocen en función de los gastos efectivamente ejecutados. El saldo de la subvención concedida y no ejecutada, se mantiene en el pasivo corriente y no corriente del balance, en función del plazo de ejecución.

Los ingresos por herencias y legados a favor de la Entidad se reconocen en el balance de la Entidad en el momento de la adjudicación de los bienes donados por el causante en escritura pública. Los ingresos se reconocen en la cuenta de resultados en el momento en que la Entidad disfruta de la disponibilidad de los fondos en su cuenta bancaria. En consecuencia, las herencias de activos financieros, mobiliarios e inmobiliarios, se mantienen en el balance hasta su enajenación. La Comisión de Cuentas de la Entidad es el órgano de gobierno de la Entidad que aprueba la venta de activos financieros, mobiliarios e inmobiliarios.

Siguiendo el principio de prudencia, la Organización únicamente contabiliza los beneficios realizados a la fecha del cierre del ejercicio, en tanto que los riesgos previsibles y las pérdidas, aún las eventuales, se contabilizan tan pronto son conocidos.



Three handwritten signatures in blue ink are present at the bottom of the page. The first signature is a large, stylized cursive signature. The second is a smaller, more compact signature. The third is a very simple, vertical signature.

k) Ayudas monetarias

Son principalmente los fondos transferidos a Save the Children International (SCI) como ejecutora de la mayoría de nuestros programas internacionales. En menor medida son fondos transferidos a contrapartes locales y en algunos casos son fondos entregados directamente por la Fundación a beneficiarios en los programas que ejecuta directamente.

Gracias a que el sistema contable de SCI nos permite hacer un seguimiento muy ágil de sus datos por proyecto, los fondos transferidos a SCI para los proyectos, se registran en el activo del balance hasta que SCI reporta de forma detallada su uso concreto y detallado. Solamente entonces el gasto se registra en la cuenta de resultado de la Fundación.

Las ayudas monetarias otorgadas por la Entidad se reconocen en la fecha de su aprobación interna, independientemente del momento en que se produce la transferencia económica de fondos a terreno. El Comité de Emergencias de la Entidad aprueba las ayudas monetarias de fondos para emergencias. La Comisión de Cuentas de la Entidad aprueba las ayudas monetarias de fondos no restringidos. Las ayudas monetarias de fondos restringidos se reconocen en el momento de la firma del Fund Summary (contrato con SCI). Las ayudas monetarias de fondos de herencias y legados son aprobadas por la Comisión de Cuentas o por la firma del Fund Summary, dependiendo de la restricción del destino de los fondos objeto del legado.

l) Monedas extranjeras

Las transacciones en monedas extranjeras se registran en su moneda original y en Euros al tipo de cambio oficial del cierre del mes anterior. Al cierre de ejercicio, los activos y pasivos en moneda extranjera, en su gran mayoría compuestos por las cuentas bancarias en el extranjero, se valoran al tipo de cambio oficial del día 31 de diciembre, contabilizándose en la cuenta de resultado las correspondientes diferencias de cambio. Al producirse la corriente monetaria correspondiente al pago o al cobro de dichos activos y pasivos, se registran de la misma forma que las diferencias de cambios en la cuenta de resultados.

5. Inmovilizado intangible

El detalle y movimiento de este epígrafe del balance de situación es como sigue:

Four blue ink signatures are arranged horizontally. From left to right: the first is a stylized signature with a large loop; the second is a signature with a long horizontal stroke; the third is a signature with a large 'R' shape; the fourth is a signature with a vertical stroke and a small loop at the top.

FUNDACIÓN SAVE THE CHILDREN

	Saldo a 31/12/2017	Entradas	Salidas	Trasposos	Saldo a 31/12/2018
Aplicaciones informáticas	903.234,41		-11.815,41	16.037,17	907.456,17
Licencias	23.122,62		-5.137,65	15.663,85	33.648,82
Aplicaciones informáticas en curso	104.708,95	225.234,39	11.815,41	-16.037,17	325.721,58
Licencias en curso	902,71	11.294,96	399,29	-12.070,15	526,81
Total Bruto	1.031.968,69	236.529,35	-4.738,36	3.593,70	1.267.353,38
Amortización acumulada	-558.129,34	-236.059,40			-794.188,74
Total Neto	473.839,35	469,95	-4.738,36	3.593,70	473.164,64

	Saldo a 31/12/2016	Entradas	Salidas	Trasposos	Saldo a 31/12/2017
Aplicaciones informáticas	854.484,72	26.083,97	-5,43	45.793,77	926.357,03
Aplicaciones informáticas en curso	56.502,66	102.624,63	-7.721,86	-45.793,77	105.611,66
Total Bruto	910.987,38	128.708,60	-7.727,29	0,00	1.031.968,69
Amortizac. Aplicaciones informáticas	-311.728,49	-232.572,85		-13.828,00	-558.129,34
Total Neto	599.258,89	-103.864,25	-7.727,29	-13.828,00	473.839,35

En el ejercicio 2018 la Fundación ha invertido unos 185 miles de euros (88 miles de euros en 2017) en el desarrollo del software CRM y 15 miles de euros en el diseño de su página web (34 miles de euros en 2017).

El cargo a los resultados del ejercicio en concepto de amortización de inmovilizado intangible asciende a 236.059,40 Euros (232.572,85 Euros en 2017). El valor bruto de los elementos de inmovilizado intangible totalmente amortizados al cierre del ejercicio es de 218.383 EUR (213.853,58 Euros en 2017).

6. Inmovilizado material

El detalle y movimiento de este epígrafe del balance de situación es como sigue:




12

FUNDACIÓN SAVE THE CHILDREN

	Saldo a 31/12/2017	Entradas	Salidas	Trasposos	Saldo a 31/12/2018
Terrenos	63.689,25				63.689,25
Construcciones	530.602,21			407.678,23	938.280,44
Construcciones en curso	521.775,93	172.730,27		-694.506,20	0,00
Instalaciones técnicas y otro inmovilizado material	1.214.432,52		-113.824,01	349.911,45	1.450.519,96
Instalaciones técnicas y otro inmovilizado material en curso	15.519,15	93.489,64		-67.617,28	41.391,51
Total Bruto	2.346.019,06	266.219,91	-113.824,01	-4.533,80	2.493.881,16
Amortización Construcciones	-196.614,84	-49.385,44		-303.295,98	-549.296,26
Amortización Instalaciones técnicas y otro inmovilizado mater.	-890.392,52	-57.380,35	111876,99		-835.895,88
Total Neto	1.259.011,70	159.454,12	-1.947,02	-307.829,78	1.108.689,02

	Saldo a 31/12/2016	Entradas	Salidas	Trasposos	Saldo a 31/12/2017
Terrenos	63.689,25				63.689,25
Construcciones	519.481,65			11.120,56	530.602,21
Construcciones en curso	13.718,40	534.111,89	-14.933,80	-11.120,56	521.775,93
Construcciones, anticipos	0,00	200.000,00	-200.000,00		0,00
Instalaciones técnicas y otro inmovilizado material	1.088.761,95	6.985,38		118.685,19	1.214.432,52
Instalaciones técnicas y otro inmovilizado material en curso	40.149,89	112.066,56	-18.012,11	-118.685,19	15.519,15
Total Bruto	1.725.801,14	853.163,83	-232.945,91	0,00	2.346.019,06
Amortización Construcciones	-120.374,63	-36.617,55			-156.992,18
Amortización Instalaciones técnicas y otro inmovilizado mater.	-896.479,59	-47.363,59		13.828,00	-930.015,18
Total Neto	708.946,92	769.182,69	-232.945,91	13.828,00	1.259.011,70

En el mes de abril de 2018 se inauguró el Centro de Puerto Rubio (Madrid) con un coste de 694 miles de euros, de los que 303 miles de euros fueron financiados por un tercero.

El cargo a los resultados del ejercicio en concepto de amortización de inmovilizado material asciende a 106.765,79 Euros (83.981,14 Euros en 2017). El valor bruto de los elementos de inmovilizado material totalmente amortizados al cierre del ejercicio es de 709.235 Euros (788.402 Euros en 2017).

Arrendamientos operativos: la Fundación tiene arrendados a terceros distintos locales para sus actividades, así como las sedes de sus delegaciones en Barcelona, Sevilla, Vitoria, Bilbao, Valencia, Cádiz, Melilla, Cuba y Mauritania. El gasto de alquiler de oficinas y locales en España devengado en el ejercicio 2018 asciende a 247.867,73 Euros (256.156,25 Euros en 2017). El gasto de alquiler de la oficina de Mauritania ha ascendido a 14.457 Euros (11.285,64 euros en 2017); en Cuba no se ha producido gasto en alquiler debido a la no actividad de proyectos. Dichos contratos se firmaron por una duración de entre 1 y 7 años. Los precios de estos contratos suelen revisarse en función del IPC interanual, no existiendo cuotas contingentes.

En Diciembre de 2015, la Fundación trasladó sus oficinas en Madrid a la calle Dr. Esquerdo nº 138, y suscribió un contrato de arrendamiento por una renta mensual de 9.583,49 euros y 2.737,71 euros de Gastos de comunidad, una fianza de 19.036 euros, y por una duración de 7 años.

Los pagos futuros comprometidos para el ejercicio 2019 ascienden a 274.048 Euros (229.000 EUR a 31/12/2017 para el ejercicio 2018) y para el periodo 2020-2022 ascienden a 842.036 Euros (918.000 EUR a 31/12/2017 para el periodo 2019-2022).

7. Inversiones inmobiliarias

El detalle y movimiento de este epígrafe del balance de situación es como sigue:

	Saldo a 31/12/2017	Entradas	Salidas	Trasposos	Saldo a 31/12/2018
Inversiones inmobiliarias	0,00	59.694,99	-16.353,07		43.341,92
Transitoria inversiones inmobiliarias	0,00	68.784,81			68.784,81
Total Bruto	0,00	128.479,80	-16.353,07	0,00	112.126,73
Amortización acumulada	0,00	0,00			0,00
Total Neto	0,00	128.479,80	-16.353,07	0,00	112.126,73

Estos inmuebles proceden de legados (ver nota 15).

8. Inversiones Financieras a largo plazo – Créditos a terceros

El detalle y movimiento de este epígrafe del balance de situación es como sigue:

	Saldo a 31/12/2017	Entradas	Salidas	Saldo a 31/12/2018
Créditos a terceros	3.272.527,00	4.172.510,00	-3.272.527,00	4.172.510,00
Adelantos de tesorería a SCI	310.130,46		-17045,61	293.084,85
	3.582.657,46	4.172.510,00	-3.289.572,61	4.465.594,85

	Saldo a 31/12/2016	Entradas	Salidas	Saldo a 31/12/2017
Créditos a terceros	2.603.177,00	3.272.527,00	-2.603.177,00	3.272.527,00
Adelantos de tesorería a SCI	310.130,46			310.130,46
	2.913.307,46	3.272.527,00	-2.603.177,00	3.582.657,46





Créditos a terceros a largo plazo: recoge los saldos pendientes de cobro, a más de 12 meses, de organismos públicos o entidades privadas, correspondientes a las subvenciones concedidas para el desarrollo de proyectos, programas y actividades. Las entradas corresponden a la parte a largo plazo de los créditos registrados por las subvenciones concedidas a la Fundación en el año. Las salidas corresponden a los importes traspasados a Patrocinadores y otros deudores públicos del epígrafe Usuarios y otros deudores de la actividad propia (Ver nota 10).

Adelantos de tesorería a SCI: recoge los importes de tesorería adelantados a largo plazo a SCI, destinados a cubrir las necesidades de tesorería de su sede central y de sus sedes regionales.

9. Inversiones Financieras a largo plazo – Otros activos financieros

El detalle y los movimientos de este epígrafe del balance de situación son los siguientes:

	Saldo a 31/12/2017	Entradas	Salidas	Saldo a 31/12/2018
Valores de renta fija	66.475,58	366.915,91	-353.527,39	79.864,10
Fianzas constituidas a largo plazo	37.650,04		-4.000,00	33.650,04
	104.125,62	366.915,91	-357.527,39	113.514,14

	Saldo a 31/12/2016	Entradas	Salidas	Saldo a 31/12/2017
Valores de renta fija	0,00	66.475,58		66.475,58
Fianzas constituidas a largo plazo	36.850,04	800,00		37.650,04
	36.850,04	67.275,58	0,00	104.125,62

Los valores de renta fija incluyen los recibidos a título de legado por parte de varios particulares, adjudicados a la Fundación. Estos valores permanecen en el activo del Balance hasta el momento de su liquidación y conversión en efectivo (ver Nota 15).

Fianzas constituidas a largo plazo: recoge las fianzas constituidas a largo plazo sobre los locales en arrendamiento. En el ejercicio 2015 se pagó la fianza correspondiente al alquiler de las oficinas en la calle Esquerdo, 138 de Madrid por un importe de 19.036 euros.

Las inversiones financieras están realizadas siguiendo los códigos de buena conducta aprobados en acta del Patronato.

Respecto a la seguridad de las inversiones, la gestión de los riesgos financieros de la Fundación está adaptada a las necesidades y exigencias establecidas por el Patronato de la Fundación, que ha establecido un Código de Conducta para la realización de las inversiones financieras

basado en que los principios básicos de la gestión financiera de la Fundación serán la seguridad de las inversiones, la rentabilidad y la liquidez.

Respecto a la rentabilidad, las inversiones se diversifican entre las alternativas de renta fija que se ofrecen en los mercados financieros, buscando la mejor rentabilidad posible con el mínimo riesgo asumido.

10. Usuarios y otros deudores de la actividad propia

El detalle y movimiento de este epígrafe del balance de situación es como sigue:

	Saldo a 31/12/17	Entradas	Salidas	Trasposos	Saldo a 31/12/18
Patrocinadores y otros deudores públicos	9.579.255	19.830.815	-14.831.411	-977.451	13.601.208
Provisiones para insolvencias	-15.000	0	0	15.000	0
	9.564.255	19.830.815	-14.831.411	-962.451	13.601.208

	Saldo a 31/12/16	Entradas	Salidas	Trasposos	Saldo a 31/12/17
Patrocinadores y otros deudores públicos	7.710.495	12.878.984	-10.340.874	-669.350	9.579.255
Provisiones para insolvencias	-15.000				-15.000
	7.695.495	12.878.984	-10.340.874	-669.350	9.564.255

Patrocinadores y otros deudores públicos: recoge los saldos pendientes de cobro, a menos de 12 meses, de organismos públicos o entidades privadas, correspondientes a las subvenciones concedidas para el desarrollo de proyectos, programas y actividades. Las entradas corresponden a los créditos registrados por la concesión de subvenciones en el año sumados a los trasposos de los importes inicialmente a largo plazo registrados en años anteriores en el epígrafe de Inversiones Financieras a largo plazo – Créditos a Terceros (Ver nota 8). Las salidas corresponden a los cobros recibidos en el año.

Provisiones para insolvencias: recoge la depreciación de los saldos deudores en función de los flujos de efectivo futuros que se estima van a generar. Los saldos deudores a cobrar de los donantes dan lugar a provisión únicamente cuando la Fundación ha adelantado fondos para la ejecución de los programas a los que se refieren estos saldos, y la provisión se calcula únicamente sobre el valor de los fondos adelantados. A no ser que el análisis detallado determine otra cantidad, la regla de depreciación de los saldos desde su fecha de vencimiento se calcula sobre aquellos casos donde no hay importes pendientes de ejecutar.

Sobre los importes de las subvenciones ya ejecutadas, pero no cobradas, se dotan los siguientes porcentajes del importe pendiente de cobro en función de su antigüedad

- menores de 12 meses: 0%
- entre 12 y 24 meses: 50%
- más de 24 meses: 100%



11. Inversiones financieras a corto plazo

El detalle de este epígrafe del balance de situación es como sigue:

	Saldo a 31/12/18	Saldo a 31/12/17
Depósito bancario a plazo	8.309,70	8.309,70
Fianzas constituidas a corto plazo	12.694,16	21.608,46
	21.003,86	29.918,16

Fianzas constituidas a corto plazo: recoge el importe de fianzas entregadas a ayuntamientos en concepto de ejecución de programas.

12. Periodificaciones a corto plazo

El detalle de este epígrafe del balance de situación es como sigue:

	Saldo a 31/12/18	Saldo a 31/12/17
Gastos anticipados Captación de socios	2.062.474,42	826.023,06
Gastos anticipados SCI	0,00	112.023,17
Otros gastos anticipados	470.969,42	557.896,38
	2.533.443,84	1.495.942,61

Gastos anticipados captación de socios: recoge el importe de los costes de captación de nuevos socios, que se periodifican para su reconocimiento en gasto en los meses posteriores por la aplicación del principio de correlación de gastos e ingresos (ver nota 25). El número de meses considerado para su reconocimiento en gasto es el estimado necesario para llegar al punto muerto de la inversión, tomando en cuenta el coste de la misma y las estadísticas de bajas de socios. Tanto al cierre del ejercicio 2018 como al cierre del ejercicio anterior este número de meses ha sido de 15 y 10.

En el ejercicio 2018, la Fundación ha incurrido en gastos por servicios de captación de nuevos socios (Face to Face) por importe de 2,5 millones de euros (1,7 millones de euros en 2017). En aplicación del criterio indicado en el párrafo anterior, los gastos contabilizados en el ejercicio 2018 por las campañas Face to Face ascienden a 1,8 millones de euros (2,7 millones de euros en 2017).

Gastos anticipados SCI: recoge el importe de los anticipos de fondos pagados a Save the Children Internacional para los proyectos y que pasarán a gastos una vez reportados y justificados por SCI.

Otros gastos anticipados: recoge el importe de otros costes contabilizados en el ejercicio pero que corresponden a ejercicios posteriores o que se periodifican para su reconocimiento en

gasto en años posteriores por aplicación del principio de correlación de gastos e ingresos (anuncios publicitarios televisivos...)

13. Efectivo y otros activos líquidos equivalentes

El detalle de este epígrafe del balance de situación es como sigue:

	Saldo a 31/12/18	Saldo a 31/12/17
Caja, euros	21.460,75	15.670,69
Bancos e instituciones de crédito	11.011.663,02	10.538.578,07
	11.033.123,77	10.554.248,76

Caja: recoge el saldo en euros existente en la caja de la sede central, las delegaciones, y las cajas internacionales.


Bancos e instituciones de crédito: recoge el saldo en euros existente en las diferentes cuentas bancarias en España y Mauritania. La gran mayoría de estos fondos son restringidos, es decir que son únicamente disponibles para los gastos futuros de las subvenciones para las cuales se han recibido. La parte no restringida asciende a 4.133 miles de euros al cierre del ejercicio, siendo de 3.445 miles de euros al cierre del ejercicio 2017.

14. Fondos propios

El detalle y movimiento de este epígrafe del balance de situación es como sigue:

	Saldo a 31/12/17	Trasposos	Excedente ejercicio	Saldo a 31/12/18
Dotación fundacional	3.948,62			3.948,62
Reservas	2.094.773,19	1.507.104,30		3.601.877,49
Remanente	-0,05			-0,05
Excedente del ejercicio	1.507.104,30	-1.507.104,30	408.966,16	408.966,16
	3.605.826,06	0,00	408.966,16	4.014.792,22

	Saldo a 31/12/16	Trasposos	Excedente ejercicio	Saldo a 31/12/17
Dotación fundacional	3.948,62			3.948,62
Reservas	8.681,56	2.086.091,63		2.094.773,19
Remanente	995.370,99	-995.371,04		-0,05
Excedente del ejercicio	1.090.720,59	-1.090.720,59	1.507.104,30	1.507.104,30
	2.098.721,76	0,00	1.507.104,30	3.605.826,06


18

15. Subvenciones, donaciones y legados recibidos

Recoge los legados de capital recibidos, correspondientes a inversiones financieras e inmuebles.

El detalle y movimiento de este epígrafe del balance de situación es como sigue:

	Saldo a 31/12/17	Entradas	Salidas	Saldo a 31/12/18
Subvenciones, donaciones y legados recibidos	79.044,59	512.759,25	-369.880,46	221.923,38

	Saldo a 31/12/16	Entradas	Salidas	Saldo a 31/12/17
Subvenciones, donaciones y legados recibidos	12.569,01	66.475,58		79.044,59

Las altas del ejercicio 2018 corresponden a inmuebles por importe de 112.126,73 euros (que se presentan en el epígrafe "Inversiones inmobiliarias" del activo no corriente del balance adjunto (ver nota 7)), y otros activos financieros, principalmente, recibidos a título de legado por parte de particulares. Estos valores permanecen en el activo del Balance hasta el momento de su liquidación y conversión en efectivo (ver Nota 9).

16. Deudas a largo plazo

El detalle y movimiento de este epígrafe del balance de situación es como sigue:

	Saldo a 31/12/17	Entradas	Salidas	Trasposos	Saldo a 31/12/18
Deudas transformables en subvenciones	6.095.321,00	7.679.472,00		-6.095.321,00	7.679.472,00
	6.095.321,00	7.679.472,00		-6.095.321,00	7.679.472,00

	Saldo a 31/12/16	Entradas	Salidas	Trasposos	Saldo a 31/12/17
Deudas transformables en subvenciones	6.365.698,00	6.095.321,00		-6.365.698,00	6.095.321,00
	6.365.698,00	6.095.321,00	0,00	-6.365.698,00	6.095.321,00

Deudas transformables en subvenciones: recoge la parte a largo plazo de las subvenciones recibidas pendientes de ejecutar. Las entradas corresponden a la parte a largo plazo de las subvenciones concedidas en el año. Los trasposos corresponden a los importes trasposados a Deudas a corto plazo.

17. Provisiones a corto plazo

Las provisiones por riesgo de reintegro de subvenciones recogen los riesgos identificados y valorados de actuales y posibles solicitudes de reintegros de subvenciones. Riesgos identificados, bien por la recepción de una notificación de reintegro de un requerimiento, bien por la realización de una auditoría por una empresa especializada.

El detalle y movimiento de este epígrafe del balance de situación es como sigue:

	Saldo a 31/12/17	Entradas	Salidas	Saldo a 31/12/18
Provisión por riesgo de reintegro de subvenciones	552.011,34	483.264,54	-388.480,12	646.795,76
	552.011,34	483.264,54	-388.480,12	646.795,76

	Saldo a 31/12/16	Entradas	Salidas	Saldo a 31/12/17
Provisión por riesgo de reintegro de subvenciones	522.057,34	174.535,44	-144.581,44	552.011,34
	522.057,34	174.535,44	-144.581,44	552.011,34

A 31 de diciembre de 2018 se encuentra provisionada la cantidad de 646 miles de euros en concepto de reintegro de subvenciones (552 en 2017). Durante el ejercicio 2018, la Fundación ha reintegrado unos 134 miles de euros (102 miles de euros en 2017) y ha dotado provisiones por nuevos requerimientos por importe de 269 miles de euros (175 miles de euros en 2017). Esta cifra ha sido calculada individualmente para cada caso objeto de riesgo y/o en proceso de auditoría.

18. Deudas a corto plazo

El detalle y movimiento de este epígrafe del balance de situación es como sigue:

	Saldo a 31/12/17	Entradas	Imputado al resultado	Otros	Traspasos	Saldo a 31/12/18
Otras deudas a corto plazo con entidades de crédito	0,00	16.366,65		-11.863,62		4.503,03
Deudas a corto plazo transformables en subvenciones	8.195.224,08	9.280.889,41	-11.847.323,31	-32.487,84	5.932.551,00	11.528.853,34
	8.195.224,08	9.297.256,06	-11.847.323,31	-44.351,46	5.932.551,00	11.533.356,37



20

FUNDACIÓN SAVE THE CHILDREN

	Saldo a 31/12/16	Entradas	Imputado al resultado	Otros	Trasposos	Saldo a 31/12/17
Otras deudas a corto plazo con entidades de crédito	27.498,78			-27.498,78		0,00
Deudas a corto plazo transformables en subvenciones	8.609.721,81	4.321.018,23	-10.861.376,62	-239.837,34	6.365.698,00	8.195.224,08
	8.637.220,59	4.321.018,23	-10.861.376,62	-267.336,12	6.365.698,00	8.195.224,08

Otras deudas a corto plazo con entidades de crédito: recoge el importe de las deudas con entidades financieras de las tarjetas de crédito con saldo pendiente a 31 de diciembre.

Deudas a corto plazo transformables en subvenciones: recoge la parte a corto plazo de las subvenciones recibidas pendientes de ejecutar. Las entradas corresponden a las deudas registradas por la concesión de subvenciones en el año y a los trasposos de los importes inicialmente a largo plazo registrados en años anteriores en el epígrafe de Deudas a largo plazo. Las salidas corresponden a los importes de subvenciones ejecutados en el año.

19. Beneficiarios – Acreedores

El detalle de este epígrafe del balance de situación es como sigue:

	Saldo a 31/12/17	Entradas	Salidas	Trasposos	Saldo a 31/12/18
Beneficiarios, acreedores	4.761.049,67	8.528.449,51	-4.640.421,76	575.926,19	9.225.003,61
Save the Children International	1.823.345,20			-1.823.345,20	0,00
	6.584.394,87	8.528.449,51	-4.640.421,76	-1.247.419,01	9.225.003,61

	Saldo a 31/12/16	Entradas	Salidas	Saldo a 31/12/17
Beneficiarios, acreedores	2.126.855,37	7.988.350,05	-5.354.155,75	4.761.049,67
Save the Children International	0,00	9.542.935,28	-7.719.590,08	1.823.345,20
	2.126.855,37	17.531.285,33	-13.073.745,83	6.584.394,87

Beneficiarios, acreedores: recoge las cantidades pendientes de pago correspondientes a donaciones restringidas. Estas cantidades se reconocen en la cuenta de resultados en el momento de su aprobación.

Save the Children Internacional: Recoge el importe de los fondos adelantados por SCI en la ejecución en terreno de algunas subvenciones, principalmente las que no requieren cuenta bancaria específica. Estos adelantos se regularizan mes a mes mediante las solicitudes de

fondos emitidos por SCI para el reembolso de sus gastos y su correspondiente abono por parte de la Fundación.

20. Acreedores comerciales y otras cuentas a pagar

El detalle de este epígrafe del balance de situación es como sigue:

	Saldo a 31/12/18	Saldo a 31/12/17
Acreedores varios	1.156.169,08	1.055.173,06
Personal	74.066,76	78.741,15
Administraciones públicas, acreedoras	483.158,62	420.832,08
	1.713.394,46	1.554.746,29

a) Acreedores varios

El detalle de este epígrafe del balance de situación es como sigue:

	Saldo a 31/12/18	Saldo a 31/12/17
Acreedores por prestación de servicios	1.136.311,35	1.033.855,26
Partidas pendientes de aplicación	19.857,73	21.317,80
	1.156.169,08	1.055.173,06

Acreedores por prestación de servicios: recoge el saldo pendiente de pago a empresas y profesionales por prestación de servicios tales como la entrega de materiales, publicaciones, colaboraciones, etc.

Partidas pendientes de aplicación: recoge el saldo pendiente de aplicar, que se aplica en su totalidad en 2019.

b) Personal

El detalle de este epígrafe del balance de situación es como sigue:

	Saldo a 31/12/18	Saldo a 31/12/17
Remuneraciones pendientes de pago	49.961,75	26.046,00
Anticipos por gastos a justificar y otras retribuciones pendientes de pago	24.105,01	52.695,15
	74.066,76	78.741,15



Remuneraciones pendientes de pago: recoge el saldo pendiente de pago por salarios al personal.

c) Otras deudas con Administraciones Públicas

El detalle de este epígrafe del balance de situación es como sigue:

	Saldo a 31/12/18	Saldo a 31/12/17
Hacienda Pública acreedora por conceptos fiscales	262.219,17	222.943,79
Organismos de la Seguridad Social acreedores	220.939,45	197.888,29
	483.158,62	420.832,08

Hacienda Pública acreedora por conceptos fiscales: recoge el saldo pendiente de pago a la Hacienda Pública por el impuesto sobre la Renta de las Personas Físicas del 4º trimestre de cada ejercicio.

Organismos de la Seguridad Social acreedores: recoge el saldo pendiente de pago a la Tesorería General de la Seguridad Social en concepto de los seguros sociales del personal del mes de diciembre de cada ejercicio.

21. Ingresos de la entidad por la actividad propia

Su detalle es como sigue:

	2018	2017
Cuotas de asociados y afiliados	18.951.228,68	16.845.550,02
Ingresos de promociones, patrocinadores, y colaboraciones	2.660.337,80	2.478.660,30
Subvenciones imputadas al excedente del ejercicio	11.847.323,30	10.861.376,62
Donaciones y legados imputados al excedente del ejercicio	5.496.041,73	8.836.398,22
	38.954.931,51	39.021.985,16

a) Cuotas de asociados y afiliados: recoge los ingresos correspondientes a las cuotas mensuales aportadas por los socios de la Fundación.

b) Ingresos de promociones, patrocinadores, y colaboraciones: recoge los ingresos recibidos de la Fundación La Caixa por los servicios prestados a través del programa PROINFANCIA.

c) Subvenciones imputadas al excedente del ejercicio: recoge el importe de las subvenciones imputadas al resultado del ejercicio en función de los gastos incurridos en cada una de ellas.

El detalle por organismo es el siguiente:

Organismo	2018	2017
EC OTHER (COMISIÓN EUROPEA)	4.000.406	2.761.171
ECHO (European Commission's humanitarian Organisation)	1.741.177	1.077.605
USAID other (United States Agency for International Development)	1.634.955	9.658
AECID (AGENCIA ESPAÑOLA COOPERAC.INTERNAC.Y DESARROLLO)	1.441.807	2.861.555
UNICEF	424.411	1.324.742
STCH MEXICO	401.448	166.762
GOBIERNO VASCO- Dirección de Política Familiar y Desarrollo Comunitario- Departamento de Empleo Y Políticas Sociales	312.283	195.144
IOM (Organizacion Internacional de Migraciones)	292.546	0
STCH UK	254.449	156.610
FUNDACIÓ BANCÀRIA "LA CAIXA"	177.430	387.484
AGENCIA ANDALUZA COOP.DESARROLLO	176.098	20.508
AYUNTAMIENTO BARCELONA	172.310	209.494
MINISTERIO DE SANIDAD,SERVICIOS SOCIALES E IGUALDAD	137.220	134.655
AYUNTAMIENTO LEGANES	84.020	82.376
CARE INTERNATIONAL UK	83.173	0
JUNTA COMUNIDADES CASTILLA LA MANCHA	82.040	48.783
GENERALITAT VALENCIANA	81.022	222.024
WORLD VISION UK	60.765	0
AVCD-Agencia Vasca de Cooperación al Desarrollo	56.021	0
AYUNTAMIENTO ILLESCAS	45.878	47.374
AYUNTAMIENTO MADRID	34.350	25.650
JUNTA ANDALUCIA	30.000	0
CEDEAO (Comunidad Económica de Estados de África Occidental)	20.680	107.719
FUND. MUTUA MADRILEÑA	20.000	0
FAE (FONDO ALAVES DE EMERGENCIA)	17.960	85.000



FUNDACIÓN SAVE THE CHILDREN

FUNDACIÓN CAJASOL	15.000	0
AYUNTAMIENTO VITORIA	11.867	34.390
STCH REPUBLICA DOMINICANA	8.494	0
DIPUTACION BARCELONA	8.150	7.922
AYUNTAMIENTO SAN FERNADO	7.500	0
CAJA VITAL- Caja Ahorros Vitoria	5.600	8.000
COMUNIDAD DE MADRID	3.900	191
FUNDACIÓN BANCAJA	3.333	4.901
Agencia Extremeña de cooperación Internacional para el Desarrollo (AEXCID)	2.642	0
GENERALITAT CATALUÑA	-30	30
AGENCIA CATALANA COOP.DESARROLLO (ACCD)	-1.582	451
ANESVAD	0	223.336
UN other	0	223.000
PARLAMENTO ANDALUCIA	0	50.000
DIPECHO (Disaster Preparedness ECHO)	0	116.878
STCH USA – FEDERATION	0	92.508
EUROPEAN INVESTMENT BANK INSTITUTE	0	81.236
STCH ITALIA	0	34.784
SCI-SAVE THE CHILDREN INTERNACIONAL	0	28.212
FONS CATALÀ DE COOPERACIÓ AL DESENVOLUPAMENT	0	12.986
AYUNTAMIENTO AZUQUECA DE HENARES	0	7.000
AYUNTAMIENTO ALCALÁ DE HENARES	0	6.000
AREA METROPOLITANA BARCELONA	0	5.000
FUNDACION IBERDROLA	0	239
	11.847.323	10.861.378

d) Donaciones y legados imputados al excedente del ejercicio: recoge los ingresos correspondientes a los siguientes conceptos:

	2018	2017
Legados	352.516,89	43.271,07
Donaciones restringidas	5.143.524,84	8.793.127,15
	5.496.041,73	8.836.398,22

Donaciones y legados: recoge el importe de las donaciones y legados recibidos de donantes particulares y empresas e imputados al excedente del ejercicio.

Donaciones restringidas: recoge el importe de las donaciones, recibidas de empresas y de organismos privados con restricciones geográficas o temáticas en su destino, imputadas al resultado del ejercicio.

El detalle por donante es el siguiente:




Ejercicio 2018-

Donante	2018
Bulgari	208.184
Vueling Airlines S.A.	199.014
Fundación BBK -Bilbao Bizcaia Kutxa	160.000
Ferrovial	158.285
IKEA	141.082
FUNDACION IBERDROLA	140.000
FUNDACION PROFUTURO	120.711
Iberostar	98.000
Cie Automotive S.A.	60.000
APODAKA S.L. (FAMILIA ARANZABAL)	60.000
Probitas Fundacion Privada	44.694
Procter & Gamble	40.500
Cushman & Wakefield	34.500
Grupo Irizar Cooperativa	33.400
Comercial Losan SI	24.000
FUNDACION MUTUA MADRILEÑA	20.000
FUNDACION ADEY	20.000
Agbar Teaming	19.500
AFE- Asociación de Futbolistas Españoles	16.674
OLYMPUS IBERIA, S.A.U	14.046
CELLNEX TELECOM	13.800
Worldcoo S. L	13.456
Baskonia Kirol Hiria, S.L.	11.603
ESCRIBANO LEVANTE SL	10.000
WE ARE WATER	10.000
VELATIA S.L.	10.000
Fundación Bancaja	9.800
Fundacion Accenture	5.927
Hoteles Costa Mar S.A	5.180
PIKOLINOS	5.000
Aliados Otros	65.496
Grandes donantes -Particulares	1.119.414
Particulares Varios	807.729
Celebrities varios (Comunicacion)	9.684
Herencias	352.517
Centros Educativos varios	1.433.846
	5.496.042

FUNDACIÓN SAVE THE CHILDREN

Ejercicio 2017-

Donante	Importe
Bulgari	623.640
Vueling Airlines S.A.	223.189
Probitas Fundacion Privada	152.107
IKEA	131.102
Ferrovial	125.276
Apodaka S.L.	110.000
Otros Miembros STCH	108.611
Iberostar	100.000
Reckitt Benckiser	94.888
(Porticus) Stichting Benevolentia	73.997
Fundacion Telefónica- Profuturo	69.000
C&A	60.526
Fundación Privada Nous Cims	55.280
Club Atletico De Madrid, S.A.D.	50.000
Fundacion Iberdrola	48.000
Operinter (Grupo Alonso)	30.143
We Are Water	30.000
Grupo Irizar Cooperativa	29.200
Comercial Losan S.L.	24.920
Fundacion Accenture	22.408
Fendi	21.221
Fundación Mundo En Armonía	21.000
Afe- Asociación De Futbolistas Españoles	20.134
Fundacion Jesús Serrano	20.000
Google	18.400
Fila Hispania S.L.	13.500
Cushman & Wakefield	11.500
Adecco Iberia Sa	10.954
Zippy	10.607
Empleados del Servicio De Emergencias Médicas de Catalunya	10.532
Cie Automotive S.A.	10.000
Velatia S.L.	10.000
Glaxo Smith Kline (Gsk)	9.409
Escribano Levante S.L.	9.200
Fundacion Vital	7.658
Agromotor Agricultura y Motorización S.A.	6.000
Value Retail Management Spain S.L.	5.953
Ayto Basauri	5.700
Baskonia Kirol Hiria, S.L.	5.520
Novintethical Pharma S.A.	5.520
Salesland S.L.	5.000
Nextlink Spain SI	5.000
Empresas Varias/Ctes Direc.Gener	198.035
Grandes donantes -Particulares	1.525.873
Particulares Varios	1.117.500
SCI (Save the Children Internacional)	2.115.771
Centros Educativos varios	1.474.124
	8.836.398





22. Ventas y otros ingresos ordinarios de actividad mercantil

Su detalle es como sigue:

	2018	2017
Ventas y otros ingresos ordinarios de la actividad mercantil	69.680,58	76.108,92
	69.680,58	76.108,92

Este epígrafe recoge principalmente los ingresos por prestación de servicios a otros miembros de Save the Children e ingresos de empresas por cesión de logo.

23. Gastos por ayudas y otros

Su detalle es como sigue:

	2018	2017
Ayudas monetarias	14.986.761,42	16.315.063,42
Gastos por colaboraciones y del gobierno		150,02
Reintegro de subvenciones, donaciones y legados	260.636,63	174.535,44
	15.247.398,05	16.489.748,88

a) Ayudas monetarias

	2018	2017
Ayudas monetarias a entidades	1.529.827,70	332.869,00
Ayudas monetarias a través de:		
Otras entidades	1.401.164,94	1.211.660,32
Colaboradores o socios	142.513,40	215.067,06
Save the Children International	7.602.454,92	11.294.639,35
Save the Children Members	700.000,00	594.092,00
Donaciones pendientes de pago	3.610.800,46	2.666.735,69
	14.986.761,42	16.315.063,42

Ayudas monetarias a entidades: Se refiere a la ejecución de actividades de 'Cash for work' de nuestros programas en Mauritania.

Ayudas monetarias realizadas a través de otras entidades o centros: Se refiere a las transferencias realizadas a nuestras contrapartes/partners allá donde SC España ejecuta programas con otras organizaciones.

Ayudas monetarias realizadas a través de colaboradores y socios: Se refiere a las transferencias realizadas a Acción contra el Hambre en Filipinas, en virtud del convenio de colaboración suscrito.

Ayudas monetarias Save the Children International: recoge las cantidades enviadas a las contrapartes en los proyectos de cooperación al desarrollo, en los países en los que dicha contraparte es Save the Children International.

Save the Children Members: Se compone íntegramente de la donación que SC España otorga para financiar la captación privada de los miembros con alta capacidad de crecimiento a través del fondo Members Growth.

Donaciones pendientes de pago: Son los gastos/pagos comprometidos por SCE con SCI y otros socios o contrapartes para ejecutar en proyectos específicos. Proviene de Donaciones finalistas y/o compromisos voluntarios de la propia ONG con otros organismos.

b) Gastos por colaboraciones y del órgano de gobierno

Recoge los gastos correspondientes a los siguientes conceptos:

	2017
Compensación de gastos por prestaciones de colaboración	87,52
Reembolso de gastos al órgano de gobierno	62,5
	150,02




Compensación de gastos por prestaciones de colaboración: recoge los gastos de los voluntarios y colaboradores como consecuencia de su participación en actividades.

Reembolso de gastos al órgano de gobierno: recoge los gastos ocasionados por los miembros del Patronato como consecuencia del desempeño de sus cargos.

Durante el ejercicio 2018, la Fundación ha incurrido en este tipo de gastos por importe de 18.167 euros (24.444,16 euros en 2017). La Fundación presenta estos gastos según su naturaleza contable, de los cuales su mayoría corresponde a viajes.

24. Gastos de Personal

Recoge los gastos correspondientes a los siguientes conceptos:

   30

	2018	2017
Sueldos, salarios y asimilados	6.445.743,80	5.688.452,71
Indemnizaciones	95.984,66	39.260,57
Cargas sociales	2.020.780,41	1.736.146,23
	8.562.508,87	7.463.859,51

El número medio de empleados durante el año ha sido de 200, con la siguiente distinción en base a la Ley Orgánica 3/2007, de 22 de marzo, para la igualdad efectiva de mujeres y hombres.

Categoría /Grupo cotización	Mujeres	Hombres	Total
Ingeniero / Licenciado	86	24	110
Ingeniero técnico / Diplomado	41	7	48
Ayudante no titulado	25	4	29
Oficial administrativo	6	5	11
Subalterno	0	1	1
Auxiliar administrativo	1	0	1
Totales	159	41	200

La Fundación ha tenido dos personas empleadas con discapacidad superior al 33% durante el ejercicio 2018 (en el ejercicio 2017 tuvo dos personas).

En el ejercicio 2017 el número medio fue de 201 con el siguiente desglose:

Categoría /Grupo cotización	Mujeres	Hombres	Total
Ingeniero / Licenciado	92	24	116
Ingeniero técnico / Diplomado	44	8	52
Ayudante no titulado	18	5	23
Oficial administrativo	5	2	7
Subalterno	0	1	1
Auxiliar administrativo	2	0	2
Totales	160	41	201

Estos números medios integran a cada trabajador de forma proporcional tanto a los días que ha estado de alta en la Fundación como al porcentaje de jornada de su contrato.

El número de empleados al cierre del ejercicio 2018 era de 377, con la siguiente distinción.

Categoría /Grupo cotización	Mujeres	Hombres	Total
Ingeniero / Licenciado	169	50	219
Ingeniero técnico / Diplomado	80	16	96
Ayudante no titulado	39	13	52
Oficial administrativo	7	0	7
Subalterno	0	1	1
Auxiliar administrativo	2	0	2
Totales	297	80	377

El número de empleados al cierre del ejercicio 2017 era de 332, con la siguiente distinción.

Categoría /Grupo cotización	Mujeres	Hombres	Total
Ingeniero / Licenciado	153	40	193
Ingeniero técnico / Diplomado	74	13	87
Ayudante no titulado	30	10	40
Oficial administrativo	7	2	9
Subalterno	0	1	1
Auxiliar administrativo	2	0	2
Totales	266	66	332

25. Otros gastos de la actividad

Su detalle es como sigue:

	2018	2017
Servicios exteriores	14.409.408,02	13.126.838,08
Tributos	16.220,07	19.713,53
Pérdidas, deterioro y variación de provisiones por operaciones comerciales	27.053,92	0
	14.452.682,01	13.146.551,61

a) Servicios exteriores

Recoge los gastos correspondientes a los siguientes conceptos:

	2018	2017
Arrendamientos y cánones	410.098,34	346.480,09
Reparaciones y conservación	38.874,12	14.734,15
Servicios de profesionales independientes	4.322.823,20	4.887.010,15
Primas de seguros	41.150,56	45.145,95
Servicios bancarios y similares	30.302,68	34.029,38
Publicidad, propaganda y relaciones públicas	5.282.557,73	4.799.347,71
Suministros	210.852,96	204.615,36
Otros servicios	4.072.748,43	2.795.475,29
	14.409.408,02	13.126.838,08

Arrendamientos y cánones: recoge el gasto por el arrendamiento de locales y elementos de transporte.

Reparaciones y conservación: recoge el gasto ocasionado por este concepto.

Servicios de profesionales independientes: recoge el gasto por servicios de profesionales independientes y de colaboradores.

En esta partida están incluidos, entre otros, los gastos de captación de nuevos socios por valor de 2.266 miles de Euros (3.153 miles de Euros en 2017), una vez calculada la periodificación de los gastos susceptibles de periodificación. La inversión total a través de Face to Face del ejercicio 2018 en captación de socios ha sido de 2.500 miles de Euros (1.724 miles de Euros en 2017), de los cuales 1.700 miles de Euros están registrados al cierre del ejercicio en el activo del balance (826 miles de euros al cierre de 2017), en el apartado periodificaciones a corto plazo, y pasará a gastos en el ejercicio 2019 y el primer trimestre 2020.

Primas de seguros: recoge el gasto de las pólizas de seguro de voluntarios y del personal expatriado.

Servicios bancarios y similares: recoge el gasto por los servicios bancarios prestados por las entidades financieras.

Publicidad, propaganda y relaciones públicas: recoge el gasto de publicidad, marketing directo e imprenta.



Suministros: recoge el gasto de teléfono, telecomunicaciones, agua, luz, limpieza, gastos de comunidad.

Otros servicios: recoge los siguientes gastos:

	2018	2017
Material fotográfico	215,39	1.102,19
Traducciones	42.135,97	37.374,62
Equipos y material informático	94.498,87	36.864,72
Mobiliario donado		768,38
Papelería	31.550,02	53.840,67
Suscripciones a publicaciones	8.334,56	14.278,65
Correos	140.943,65	129.959,89
Mensajería	68.338,45	87.093,01
Desplazamientos	432.030,26	254.204,90
Fotocopias	19.745,11	22.127,62
Locomociones	177.031,43	46.643,55
Hospedajes y manutenciones	243.509,47	242.797,37
Gastos varios	768.831,45	588.125,25
Cuotas e inscripciones	1.422.460,05	1.272.021,79
Catering/ Alimentacion	93.163,99	
Actividades con niños	16.434,00	
Desplazam.Expatriados	361,35	
Compras Otro Material	474.248,85	8.272,68
Compras de Inmovilizado para Programas	36.466,16	
Material escolar	2.449,40	
	4.072.748,43	2.795.475,29

Material fotográfico: recoge el gasto por revelado fotográfico y trabajos fotográficos.

Traducciones: recoge el gasto por traducciones de textos y publicaciones.

Equipos y material informáticos: recoge el gasto del equipamiento adquirido con cargo a subvenciones no de capital.

Papelería: recoge el gasto de material de oficina fungible.

Suscripciones a publicaciones: recoge el gasto por suscripción a publicaciones, revistas y boletines oficiales.

Correos: recoge el gasto de sellos y envíos postales.

Mensajería: recoge el gasto de mensajería y paquetería.

Desplazamiento: recoge el gasto por desplazamientos del personal contratado.

Fotocopias: recoge el gasto de fotocopias.

Locomociones: recoge el gasto de transporte urbano del personal contratado.

Hospedajes y manutenciones: recoge el gasto de dietas del personal contratado, albergues y hoteles.



34

Gastos varios: recoge el gasto con conceptos no recogidos en otras cuentas, tales como materiales para la realización de actividades y campamentos.

Cuotas e inscripciones: recoge el gasto de cuotas de inscripción a jornadas y congresos y las cuotas por la pertenencia a diferentes redes y plataformas, pero sobre todo recoge las cuotas siguientes pagadas a Save the Children Internacional, que ascienden a 1.331 miles de euros en 2018 (1.211 miles de euros en 2017).

Compras de Otro Material: recoge principalmente las compras de material o equipamiento escolar en los programas ejecutadas directamente por la Fundación.

b) Tributos

Recoge los gastos correspondientes a los siguientes conceptos:

	2018	2017
Otros tributos	16.220,07	19.713,53
	16.220,07	19.713,53

Otros tributos: recoge el gasto por tasas pagaderas a los Ayuntamientos donde la Fundación tiene locales en alquiler, así como las costas judiciales y el impuesto sobre vehículos de tracción mecánica.

26. Ingresos financieros

Recoge los ingresos correspondientes a los siguientes conceptos:

	2018	2017
Ingresos de Fondos de Inversión	20.377,68	7.337,94
Otros ingresos financieros		83,22
	20.377,68	7.421,16

27. Gastos financieros

Recoge los gastos correspondientes a los siguientes conceptos:

	2018	2017
Por deudas con terceros	24,56	141,52
	24,56	141,52



28. Diferencias de cambio

Recoge los ingresos y gastos correspondientes a los siguientes conceptos:

	2018	2017
Diferencias negativas de cambio	-32.583,50	-183.740,62
Diferencias positivas de cambio	2.070,69	4.075,10
	-30.512,81	-179.665,52

29. Situación fiscal

La Fundación Save the Children está exenta del Impuesto sobre el Valor Añadido según Expediente 18/94 de la Agencia Estatal de la Administración Tributaria. No obstante, la Entidad ha tributado por IVA en este ejercicio, en concepto de actividad no exenta.

Todas las rentas obtenidas están exentas del Impuesto sobre Sociedades, según el artículo 6 de la Ley 49/2002 de Régimen fiscal de las entidades sin fines lucrativos y de los incentivos fiscales al mecenazgo.

La Entidad está exenta del Impuesto sobre Actividades Económicas según Expediente 199902321 de la Agencia Estatal de la Administración Tributaria.

La Entidad está acogida al régimen fiscal especial establecido en el Título II de la Ley 49/2002, de 23 de diciembre, de régimen fiscal de las entidades sin fines lucrativos y de los incentivos fiscales al mecenazgo.

La Entidad ha sido acreditada por parte de la Presidencia de la Agencia Española de Cooperación Internacional como "Organización No gubernamental de Desarrollo Calificada" en el sector de especialización "Infancia", mediante Resolución de 14 de marzo de dicha presidencia, BOE nº 81 de 4 de abril de 2007).

2018	Aumento	Diminución	Saldo
Resultado contable del ejercicio			408.966,16
Aplicación Ley 42/2002	38.636.023,61	39.044.989,77	-408.966,16
Base Imponible (Resultado fiscal)			0
Cuota (10%)			0
Retenciones y pagos a cuenta			0
Impuesto a devolver			0




2017	Aumento	Disminución	Saldo
Resultado contable del ejercicio			1.507.104,30
Aplicación Ley 42/2002	37.598.410,94	39.105.515,24	-1.507.104,30
Base Imponible (Resultado fiscal)			0,00
Cuota (10%)			0,00
Retenciones y pagos a cuenta			0,00
Impuesto a devolver			0,00

30. Otra información

a) Subvenciones concedidas

Los importes de subvenciones concedidas a la Fundación en los ejercicios 2018 y 2017 fueron los siguientes:

	2018	2017
Parte a largo plazo (ver nota 16)	7.679.472,00	6.095.321,00
Parte a corto plazo (ver nota 18)	9.280.889,41	4.321.018,23
	16.960.361,41	10.416.339,23

El detalle por organismo es el siguiente:

FUNDACIÓN SAVE THE CHILDREN

DONANTE	Concedido en 2018
ECHO (European Commission's humanitarian Organisation)	3.474.882
UNICEF	3.219.225
USAID other (United States Agency for International Development)	2.661.783
AECID (AGENCIA ESPAÑOLA COOPERAC.INTERNAC.Y DESARROLLO)	2.600.000
EC OTHER (COMISIÓN EUROPEA)	2.000.000
SC UK	449.281
IOM (Organizacion Internacional de Migraciones)	385.850
GENERALITAT VALENCIANA	385.663
GOBIERNO VASCO- Dirección de Política Familiar y Desarrollo Comunitario- Departamento de Empleo Y Políticas Sociales	317.772
FUNDACIÓ BANCÀRIA "LA CAIXA"	278.767
European Investment Bank Institute.	145.833
GENERALITAT CATALUÑA	141.478
JUNTA COMUNIDADES CASTILLA LA MANCHA	132.040
AYUNTAMIENTO LEGANES	94.636
CARE INTERNATIONAL UK	83.780
WORLD VISION UK	60.767
CIUDAD AUTONOMA DE MELILLA	60.000
AYUNTAMIENTO MADRID	60.000
AGENCIA ANDALUZA COOP.DESARROLLO	54.670
AYUNTAMIENTO ILLESCAS	49.369
AGENCIA EXTREMEÑA DE COOPERACIÓN INTERNACIONAL PARA EL DESARROLLO (AEXCID)	34.977
STCH MEXICO	31.537
JUNTA ANDALUCIA	30.000
COMUNIDAD DE MADRID	29.193
STCH REPUBLICA DOMINICANA	28.855
FAE (FONDO ALAVES DE EMERGENCIA)	25.000
AYUNTAMIENTO BARCELONA	24.316
MINISTERIO DE SANIDAD,SERVICIOS SOCIALES E IGUALDAD	22.000
FUND. MUTUA MADRILEÑA	20.000
AYUNTAMIENTO VITORIA	15.008
FUNDACIÓN CAJASOL	15.000
DIPUTACION BARCELONA	8.081
AYUNTAMIENTO SAN FERNADO	7.500
CAJA VITAL- Caja Ahorros Vitoria	7.200
JUNTAS GENERALES DE GIPUZKOA	5.900
Total general	16.960.361

FUNDACIÓN SAVE THE CHILDREN

DONANTE	CONCEDIDO EN 2017
EC OTHER (COMISIÓN EUROPEA)	5.027.750
UNICEF	1.085.020
AECID (AGENCIA ESPAÑOLA COOPERAC.INTERNAC.Y DESARROLLO)	860.000
ECHO (European Commission's humanitarian Organisation)	800.489
STCH MEXICO	383.683
AGENCIA ANDALUZA COOP.DESARROLLO	297.900
GENERALITAT VALENCIANA	258.234
AYUNTAMIENTO BARCELONA	252.684
UN other	223.000
STCH UK	214.816
GOBIERNO VASCO- Dirección de Política Familiar y Desarrollo Comunitario- Departamento de Empleo Y Políticas Sociales	208.229
CIUDAD AUTONOMA DE MELILLA	136.702
AVCD-Agencia Vasca de Cooperación al Desarrollo	130.123
FAE (FONDO ALAVES DE EMERGENCIA)	85.000
EUROPEAN INVESTMENT BANK INSTITUTE	81.250
FUNDACIÓ BANCÀRIA "LA CAIXA"	51.147
PARLAMENTO ANDALUCIA	50.000
JUNTA COMUNIDADES CASTILLA LA MANCHA	48.783
AYUNTAMIENTO ILLESCAS	47.374
DONANTES PUBLICOS VARIOS	44.428
AYUNTAMIENTO VITORIA	34.224
SCI-SAVE THE CHILDREN INTERNACIONAL	28.247
STCH USA - FEDERATION	13.110
ANESVAD	9.770
CAJA VITAL- Caja Ahorros Vitoria	8.000
DIPUTACION BARCELONA	7.992
AYUNTAMIENTO AZUQUECA DE HENARES	7.000
AYUNTAMIENTO DE ALCALÁ DE HENARES	6.000
AREA METROPOLITANA BARCELONA	5.000
FUNDACIÓN BANCAJA	5.000
COMUNIDAD DE MADRID	4.000
DIPECHO (Disaster Preparedness ECHO)	839
CICODE (Centro Iniciat.Coop.Desarrollo)	545
AYUNTAMIENTO LEGANES	0
AGENCIA MEXICANA COOP.INTERNACIONAL	0
CEDAO (Com.Econ.Estados Financieros Africa Occid.)	0
MINISTERIO SANIDAD, SERVIC.SOCIALES E IGUALDAD	0
STCH ITALIA	0
FONS CATALÁ DE COOP. AL DEVELOP.	0
FUNDACIÓN IBERDROLA	0
GENERALITAT CATALUÑA	0
	10.416.339

b) Información sobre medio ambiente

En opinión del Órgano de Gobierno de la Fundación no existen impactos medioambientales inherentes a la actividad desarrollada, ni, por lo tanto, actividad medioambiental sobre la que hubiera que informar en las presentes Cuentas Anuales.

FUNDACIÓN SAVE THE CHILDREN

No se ha producido ningún movimiento en la partida de derechos de emisión de gases de efecto invernadero.

Durante el ejercicio, no se han producido correcciones de valor por deterioro en la partida de derechos de emisión de gases de efecto invernadero.

c) Remuneración de los auditores

Los honorarios devengados en el ejercicio al auditor de cuentas son los siguientes:

	2018	2017
Honorarios por la auditoría de las cuentas anuales	13.228,00	13.033,00
Honorarios por la auditoría de proyectos	4.904,00	7.757,50
	18.132,00	20.790,50

d) Remuneración del Patronato y de Alta Dirección

	2018	2017
Remuneración Alta Dirección	123.107,51	121.193,00
Gastos resarcibles del Patronato	18.167,00	24.444,16

Los gastos resarcibles del Patronato se registran según su naturaleza contable (viajes, locomociones, hospedajes, etc). Recoge los gastos ocasionados por los miembros del Patronato como consecuencia del desempeño de sus cargos.

La Fundación mantiene un seguro de responsabilidad civil a favor de los miembros de su Órgano de Administración, cuya prima ha ascendido a 1.850 Euros en 2018 (1.767 Euros en el ejercicio 2017). Dicho seguro cubre a todos los miembros del Patronato y a todos los Directores.

e) Miembros del Patronato

Los siguientes cambios se han producido en la composición del patronato durante el ejercicio 2018.

Incorporaciones:

Antonio Pascual Acosta, con DNI 25913461-M

Francisco Javier Gómez Acebo Sáenz de Heredia, con DNI 01485306-N



Ceses o renunciaciones:

Francisco de Asís Blas Aritio, con DNI 01373050-L

Juan Pablo de Laiglesia González de Peredo, con DNI 00134117-G

José Manuel Alonso Varea, con DNI 13735433-V

Isla Ramos Chaves, con DNI 01924093-M

El **Patronato de la Fundación Save the Children**, la **Comisión Permanente**, la **Comisión de Desarrollo de Patronato** y la **Comisión de Revisión de Cuentas** están compuestos por las siguientes personas, al cierre de este ejercicio:

Miembros del Patronato:

Presidente

Robert Patrick Henry Good, con NIE X-00572795-A. Fecha de nombramiento: 21 de diciembre de 2013. Modo de elección: acuerdo Patronato.

Vicepresidenta Primera

María del Rosario Izquierdo Martínez, con DNI 5352198-Y. Fecha de nombramiento: 13 de diciembre de 2014. Modo de elección: acuerdo Patronato.

Vicepresidente Segundo


Jorge Delkáder Teig, con DNI 31173131-N. Fecha de nombramiento: 13 de diciembre de 2014. Modo de elección: acuerdo Patronato.

Secretario

Francisco Javier Gómez Acebo Sáenz de Heredia, con DNI 01485306-N. Fecha de nombramiento: 15 de diciembre de 2018. Modo de elección: acuerdo Patronato.

Resto de miembros del Patronato:

- **Juan José Litrán Melul**, con DNI 50303446-P. Fecha de nombramiento 16 de octubre de 2015. Modo de elección: acuerdo Patronato.
- **Elvira Sanz Urgoiti**, con DNI 05234121-B. Fecha de nombramiento 16 de octubre de 2015. Modo de elección: acuerdo Patronato.
- **Ismael Payá Bedito**, con DNI 21322234-S. Fecha de nombramiento: 18 de junio de 2016. Modo de elección: acuerdo Patronato.
- **María del Pilar Kaltzada González**, con DNI 34104954-W. Fecha de nombramiento: 10 de diciembre de 2016. Modo de elección: acuerdo Patronato.



- **Elena Foguet Plaza**, con DNI 36968273-M. Fecha de nombramiento: 10 de junio de 2017, con efectos desde 23 de junio de 2017. Modo de elección: acuerdo Patronato.

Antonio Pascual Acosta, con DNI 25913461-M. Fecha de nombramiento: 16 de junio de 2018. Modo de elección: acuerdo Patronato.

Comisión Permanente:

Presidente. Don Robert Patrick Henry Good.

Vicepresidenta Primera. Doña María del Rosario Izquierdo Martínez.

Vicepresidente Segundo. Don Jorge Delkáder Teig.

Secretario. Don Francisco Javier Gómez Acebo Saenz de Heredia

Vocales. Doña Elvira Sanz Urgoiti.

Comisión de Desarrollo del Patronato:

Presidenta. Doña María del Rosario Izquierdo Martínez.

Vocales. Don Robert Patrick Henry Good.

Comisión de Revisión de Cuentas:


Presidente. Don Jorge Delkáder Teig. Desde el 30/03/2019 Doña Elvira Sanz Urgoiti.

Vocales. Don Robert Patrick Henry Good, Don Gorka Arechabaleta Gil (asesor externo) y Don Miguel Angel García Simón González (asesor externo).

31. Relación de cuentas y bienes en el extranjero

La Fundación ha tenido abiertas en Mauritania las siguientes cuentas bancarias, en la divisa local "ouguiya" cuyos movimientos y saldos forman parte de las cuentas anuales de la Fundación:

Cuer	Descripción
573018	ATTUARI BANK MAURIT 7500500017807 (MRO)
573033	BMCI 03750160181-28 -ACTUAL MR13000100000050375016018154 (MRO) KAEDI MAURITANIA
573038	ATTUARI BANK MAURIT TRUST FUND 0013062069000010879592 (MRO)
573039	BMCI KAE-USAID 2018 MAURITANIA 0443362018140 (MRU)
573040	ATTUARI BANK - AACID 2018 - 013062069000019424419 (MRU)



32. Bases de presentación de la liquidación del presupuesto

El presupuesto se elabora de acuerdo con el principio de devengo, en función de la corriente real de los bienes y servicios que los mismos representan, con independencia del momento en que se produzca la corriente financiera o monetaria derivada de ellos.

Tanto las subvenciones como otros ingresos se presupuestan tomando como referencia el año precedente y la información disponible para el año que se presupuesta.

La imputación de ingresos a las distintas partidas viene determinada por su finalidad en el caso de las subvenciones, y por su naturaleza en el resto de los ingresos.

La imputación de gastos a las distintas partidas se realiza atendiendo a la naturaleza de los mismos.



33. Información de la liquidación del presupuesto

LIQUIDACION PRESUPUESTO DE GASTOS 2018			
EPÍGRAFES	Gastos presupuestarios		
OPERACIONES DE FUNCIONAMIENTO	Presupuesto	Realización	Desviación
1. Ayudas monetarias y otros	12.848.722	15.004.928	2.156.206
a) Ayudas Monetarias	12.824.722	14.986.761	2.162.039
b) Gastos de colaboraciones y del órgano de gobierno	24.000	18.167	-5.833
2. Consumos de explotación			
3. Gastos de personal	4.761.928	8.562.509	3.800.581
4. Dotaciones para amortizaciones de inmovilizado	519.475	342.825	-176.650
5. Otros gastos	18.160.038	14.434.515	-3.725.523
6. Variación de las provisiones de la actividad y pérdidas de créditos incobrables			
7. Gastos financieros y gastos asimilados	64.195	30.537	-33.658
8. Gastos excepcionales		72	72
9. Impuestos sociedades			
Total gastos operaciones de funcionamiento	36.354.358	38.375.387	2.021.029
OPERACIONES DE FONDOS	Presupuesto	Realización	Desviación
1. Disminución de subvenciones, donaciones y legados de capital y otros			
2. Aumento de inmovilizado	337.396	614.876	277.480
a) Gastos de establecimiento y de formalización de deudas			
b) Bienes del Patrimonio Histórico			
c) Inmovilizaciones materiales		266.220	266.220
d) Inmovilizaciones inmateriales	337.396	236.529	-100.867
e) Inversiones inmobiliarias		112.127	112.127
3. Aumento de existencias			
4. Aumento de inversiones financieras			
5. Aumento de tesorería	2.093.326,00	478.875	-1.614.451
6. Aumento del capital de funcionamiento			
7. Disminución de provisiones para riesgos y gastos			
8. Disminución de deudas			
9. Aumento gastos a distribuir en varios ejercicios			
Total gastos operaciones de fondos	2.430.722	1.093.751	-1.336.971
TOTAL GASTOS PRESUPUESTARIOS	38.785.080	39.469.138	684.058

LIQUIDACION PRESUPUESTO DE INGRESOS 2018			
EPÍGRAFES	Ingresos presupuestarios		
OPERACIONES DE FUNCIONAMIENTO	Presupuesto	Realización	Desviación
1. Ingresos de la entidad por la actividad propia	38.785.080	38.694.295	-90.785
a) Cuotas de usuarios y afiliados	18.484.272	18.951.229	466.957
c) Ingresos de promociones, patrocinadores, y colaboraciones	2.677.000	2.660.338	-16.662
d) Subvenciones, donaciones y legados imputados al excedente del ejercicio	17.623.808	17.343.365	-280.443
e) Donaciones y legados imputados al excedente del ejercicio			
f) Reintegro de subvenciones, donaciones y legados imputados al resultado		-260.637	-260.637
2. Ventas y otros ingresos ordinarios de act. merc.		69.681	69.681
3. Otros ingresos			
4. Ingresos financieros		20.378	20.378
5. Ingresos excepcionales			
Total ingresos operaciones de funcionamiento	38.785.080	38.784.353	-727
OPERACIONES DE FONDOS	Presupuesto	Realización	Desviación
1. Aportación de fundaciones y asociados			
2. Aumento de subvenciones, donaciones y legados de capital y otros		142.879	142.879
3. Disminución de inmovilizado			
a) Gastos de establecimiento y de formalización de deudas			
b) Bienes del Patrimonio Histórico			
c) Inmovilizaciones materiales			
d) Inmovilizaciones inmateriales			
4. Disminución de existencias			
5. Disminución de inversiones financieras			
6. Disminución de tesorería			
7. Disminución del capital de funcionamiento		447.122	447.122
8. Aumento de provisiones para riesgos y gastos		94.784	94.784
9. Aumento de deudas			
10. Disminución gastos a distribuir en varios ejercicios			
Total gastos operaciones de fondos	0	684.785	684.785
TOTAL INGRESOS PRESUPUESTARIOS	38.785.080	39.469.138	684.058

34. Información exigida en el apartado 24.1 del Plan de contabilidad de las entidades sin fines lucrativos tal como establecido en la resolución de 26/03/2013 del ICA y publicado en el BOE del 10/04/2013

I. Actividades realizadas

ACTIVIDAD I : Cooperación Internacional & Acción Humanitaria

A. Identificación.

Tipo de actividad *	Actividad propia
Identificación de la actividad por	Implementación de programas de desarrollo y de acciones humanitarias en Salud, Educación, Emergencias y Protección
Lugar de desarrollo de la actividad	Bangladesh, Bolivia, Colombia, Cuba, República Dominicana, Ecuador, El Salvador, Guatemala, Indonesia, Costa de Marfil, Liberia, Mali, Mauritania, México, Mozambique, Nicaragua, Níger, Perú, Filipinas, Senegal, Sierra Leona, Zimbabwe, Burkina Faso, Yugoslavia
Descripción detallada de la actividad realizada.	<p>La Fundación Save the Children implementa programas de Cooperación Internacional y Acción Humanitaria en numerosos países de América Latina, África y Asia.</p> <p>Las intervenciones de desarrollo son enfocadas principalmente en la defensa de los derechos de la infancia en sus varios aspectos: educación, protección (incluyendo la acción contra la violencia física, los abusos sexuales y la trata de niños/as).</p> <p>Las acciones humanitarias se centran en la defensa de los derechos de los niños/as y en su supervivencia en situaciones de emergencia (educación, protección, salud, nutrición, etc.), en la preparación comunitaria contra los desastres para disminuir la vulnerabilidad, así como mejorar la seguridad alimentaria.</p>

B. Recursos humanos empleados en la actividad

Número de personas	Previsto	Realizado
Personal asalariado	26	28
Personal con contrato de servicios	0	0
Personal voluntario	5	0
Nº de horas	Previsto	Realizado
Personal asalariado	1.509.204	46.760
Personal con contrato de servicios	0	0
Personal voluntario	703	0

C: Beneficiarios o usuarios

	Previsto	Realizado
Personas físicas	11.800	1.529.933
Personas jurídicas	12	0

ACTIVIDAD I : Cooperación Internacional & Acción Humanitaria

D. Recursos económicos empleados por actividad

Gastos/Inversiones	Previsto	Realizado
Gastos por ayudas y otros	-14.335.887	-14.520.762
a) Ayudas monetarias	-14.335.887	-14.520.762
b) Ayudas no monetarias		
c) Gastos por colaboraciones y órganos de gobierno		
Variación de existencias de productos terminados y en curso de fabricación		
Aprovisionamientos		
Gastos de personal	-610.791	-1.212.308
Otros gastos de explotación	-4.084.578	-4.193.927
Amortización del Inmovilizado		
Deterioro y resultado por enajenación de inmovilizado		
Otros resultados (Gastos)		659,06
Gastos financieros		
Variaciones de valor razonable en instrumentos financieros		
Diferencias de cambio		2.048
Deterioro y resultado por enajenaciones de instrumentos financieros		
Impuestos sobre beneficios		
Subtotal gastos	-19.031.256	-19.924.290
Adquisiciones de Inmovilizado (excepto Bienes Patrimonio Histórico)	0	0
Adquisiciones Bienes Patrimonio Histórico	0	0
Cancelación deuda no comercial	0	0
Subtotal inversiones	0	0
TOTAL RECURSOS EMPLEADOS	19.031.256	19.924.290

E : Objetivos e indicadores

	Previsto	Realizado
Número de niños alcanzados directamente	1.036.490	1.057.219
Número de adultos alcanzados directamente	472.714	472.300
Número de centros escolares	620	0
Número de contrapartes locales	83	76

ACTIVIDAD 2 : Acción Social en España

A. Identificación.

Tipo de Identificación de la actividad por sectores	Actividad propia
	Implementación de programas de educación con enfoque integral, así como de ocio y tiempo libre para niños en situación o riesgo de pobreza. Implementación de centros de atención integral a la niñez. Programas de Prevención de la Violencia contra la Infancia.
Lugar de desarrollo de la actividad	España (Andalucía, Castilla-La Mancha, Cataluña, Comunidad Valenciana, Comunidad de Madrid, País Vasco, Melilla)
Descripción detallada de la actividad realizada.	Save the Children trabaja para romper la transmisión intergeneracional de la pobreza de padres a hijos, promoviendo una infancia sana y feliz, favoreciendo el desarrollo pleno del potencial y las capacidades de los niños/as. Para este fin desarrollamos actividades en numerosos colegios y centros escolares de muchas comunidades, gestionamos centros integrales de atención en la Comunidad de Madrid (2) y en Castilla La Mancha (1) e impulsamos de manera transversal la participación infantil en todas las intervenciones. Se realizan sesiones en Centros Educativos para prevenir el acoso y ciber-acoso.

B. Recursos humanos empleados en la actividad

Número de personas	Previsto	Realizado
Personal asalariado	91	102
Personal con contrato de servicios	0	0
Personal voluntario	180	180
Nº de horas	Previsto	Realizado
Personal asalariado	151.971	170.340
Personal con contrato de servicios	0	0
Personal voluntario	21.600	22.000

C : Beneficiarios o usuarios

	Previsto	Realizado
Personas físicas	11.800	10.799
Personas jurídicas	66	62

D. Recursos económicos empleados por actividad

Gastos/Inversiones	Previsto	Realizado
Gastos por ayudas y otros	-265.000	-458.902
a) Ayudas monetarias	-265.000	-458.902
b) Ayudas no monetarias		
c) Gastos por colaboraciones y órganos de gobierno		
Variación de existencias de productos terminados y en curso de fabricación		
Aprovisionamientos		
Gastos de personal	-958.527	-4.324.498
Otros gastos de explotación	-4.676.646	-863.463
Tributos		-7.940
Amortización del Inmovilizado		-10.634
Deterioro y resultado por enajenación de inmovilizado		
Gastos financieros	-50	
Variaciones de valor razonable en instrumentos financieros		
Diferencias de cambio		0
Deterioro y resultado por enajenaciones de instrumentos financieros		
Otros resultados (Gastos)		1
Impuestos sobre beneficios		
Subtotal gastos	-5.900.223	-5.665.436
Adquisiciones de Inmovilizado (excepto Bienes Patrimonio Histórico)		
Adquisiciones Bienes Patrimonio Histórico		
Cancelación deuda no comercial		
Subtotal inversiones	0	0
TOTAL RECURSOS EMPLEADOS	5.900.223	5.665.436

E : Objetivos e indicadores

	Previsto	Realizado
Número de niños alcanzados directamente	8.300	8.509
Número de adultos alcanzados directamente	3.500	2.290
Número de centros escolares	54	62
Número de contrapartes locales	12	12

ACTIVIDAD 3 : Sensibilización e Incidencia Política

A. Identificación.

Tipo de Identificación de la	Actividad propia Investigación, Incidencia política y sensibilización
Lugar de desarrollo de	Ámbito Nacional con impacto fuera de España
Descripción detallada de la actividad realizada.	Elaboración, edición y difusión de estudios e investigaciones Desarrollo de actividades de promoción de los derechos de la infancia mediante la incidencia política, la sensibilización y la movilización social. Relaciones institucionales.

B. Recursos humanos empleados en la actividad

Número de personas	Previsto	Realizado
Personal asalariado	14	10
Personal con contrato de servicios	0	0
Personal voluntario	12	0
Nº de horas	Previsto	Realizado
Personal asalariado	23.380	16.700
Personal con contrato de servicios	0	0
Personal voluntario	2.496	0

C : Beneficiarios o usuarios

	Previsto	Realizado
Personas físicas	NA	NA
Personas jurídicas	NA	NA

D. Recursos económicos empleados por actividad

Gastos/Inversiones	Previsto	Realizado
Gastos por ayudas y otros	0	-5.138
a) Ayudas monetarias		-5.138
b) Ayudas no monetarias		
c) Gastos por colaboraciones y órganos de gobierno		
Variación de existencias de productos terminados y en curso de fabricación		
Aprovisionamientos		
Gastos de personal	-424.109	-405.440
Otros gastos de explotación	-397.131	-268.226
Tributos		-135
Amortización del Inmovilizado		
Deterioro y resultado por enajenación de inmovilizado		
Gastos financieros		
Variaciones de valor razonable en instrumentos financieros		
Diferencias de cambio		
Deterioro y resultado por enajenaciones de instrumentos financieros		
Impuestos sobre beneficios		
Subtotal gastos	-821.240	-678.939
Adquisiciones de Inmovilizado (excepto Bienes Patrimonio Histórico)		
Adquisiciones Bienes Patrimonio Histórico		
Cancelación deuda no comercial		
Subtotal inversiones	0	0
TOTAL RECURSOS EMPLEADOS	821.240	678.939

E : Objetivos e indicadores

	Previsto	Realizado
Difusión de informes y actividades de advocacy en temas internacionales.	7	8
Elaboración de informes sobre violencia y pobreza en España.	4	6

ACTIVIDAD 4 : Comunicación & Captación de fondos

A. Identificación.

Tipo de Identificación de la	Actividad mercantil Captación de fondos privados. Fidelización de colaboradores actuales
Lugar de desarrollo de	España, Andalucía, Cataluña, Comunidad Valenciana, País Vasco
Descripción detallada de la actividad realizada.	Desarrollo de la estrategia de comunicación externa de las actividades de la organización, incluidas actividades de promoción, relaciones con medios y relaciones públicas. Diseño y desarrollo de acciones de acciones de fidelización y captación de fondos dirigido a particulares. Diseño y desarrollo de acciones de fidelización y captación de fondos en empresas. Gestión y análisis de comportamiento de Base de datos (incluyendo socios regulares como donantes puntuales). Desarrollo de la estrategia de comunicación externa de las actividades de la organización, incluidas actividades de promoción, relaciones con medios y relaciones públicas. Diseño y desarrollo de acciones de captación y fidelización dirigidos a particulares, empresas y colegios.

B. Recursos humanos empleados en la actividad

Número de personas	Previsto	Realizado
Personal asalariado	28	26
Personal con contrato de servicios	0	0
Personal voluntario	15	15
Nº de horas	Previsto	Realizado
Personal asalariado	46.760	43.420
Personal con contrato de servicios	0	0
Personal voluntario	3.120	3.200

C : Beneficiarios o usuarios

	Previsto	Realizado
Personas físicas	N/A	
Personas jurídicas	N/A	

D. Recursos económicos empleados por actividad

Gastos/Inversiones	Previsto	Realizado
Gastos por ayudas y otros	-267.000	-1.960
a) Ayudas monetarias	-267.000	-1.960
b) Ayudas no monetarias		
c) Gastos por colaboraciones y órganos de gobierno		
Variación de existencias de productos terminados y en curso de fabricación		
Aprovisionamientos		
Gastos de personal	-1.187.578	-1.138.600
Otros gastos de explotación	-8.074.899	-8.233.054
Tributos		-1.738
Amortización del Inmovilizado		
Deterioro y resultado por enajenación de inmovilizado		
Gastos financieros		-25
Variaciones de valor razonable en instrumentos financieros		
Diferencias de cambio		0
Deterioro y resultado por enajenaciones de instrumentos financieros		
Impuestos sobre beneficios		
Subtotal gastos	-9.529.477	-9.375.377
Adquisiciones de Inmovilizado (excepto Bienes Patrimonio Histórico)	172.941	
Adquisiciones Bienes Patrimonio Histórico		
Cancelación deuda no comercial		
Subtotal inversiones	172.941	0
TOTAL RECURSOS EMPLEADOS	9.702.418	9.375.377

E : Objetivos e indicadores

	Previsto	Realizado
Número de socios activos a cierre de año	113.840	111.319
Ratio de bajas anual de socios	18	14,8
Cuota media mensual de los socios (EUR)	14,50	14,79
Apariciones en medios de comunicación	18.000	20.310
Centros escolares embajadores de Save the Children	320	357
Participantes en actividades de Centros Educativos	740.000	762.573
Profesores participantes en actividades Centros Educativos	48.000	57.573

II. Recursos económicos totales obtenidos por la entidad

A) Ingresos obtenidos por la entidad

	Previsto	Realizado
Subvenciones públicas	11.609.000	11.847.323,00
Aportaciones privadas	27.176.080	28.160.608,54
Otros ingresos		83.530,08
Total	38.785.080	40.091.461,62

B) Otros recursos económicos obtenidos por la entidad

No aplica

III. Convenios de colaboración con otras entidades

CÓDIGO SUBVENCIÓN	CONVENIO DE COLABORACION CON...	LEDERA EL CONVENIO	DONANTE	TOTAL MONTO SUBVENCIÓN	MONTO PARA LA ENTIDAD COLABORADORA	GASTOS POR TRANSFERENCIA A LA ENTIDAD COLABORADORA	GASTOS EJECUTADOS POR SCE DIRECTAMENTE	INGRESOS RECONOCIDOS EN PYG 2018
72400494	OXFAM	OXFAM	ECHO	3.000.000 €	1.888.757 €		1.111.243 €	5.512 €
72400475	World Vision/OXFAM	SC España	Start Network	109.949 €	70.711 €	70.711 €	39.238 €	109.949 €
72400502	CARE	CARE	Start Network	251.898 €	168.119 €		83.779 €	83.779 €

IV. Desviaciones entre plan de actuación y datos realizados

En 2018 alcanzamos una cifra de ingresos de 39 millones de euros, consolidando la tendencia de crecimiento de los últimos y en línea con el presupuesto.

Las cuotas de usuarios y afiliados superan el presupuesto en 466 mil euros. Proceden de nuestros socios y donantes y alcanzan ya el 50% de nuestros ingresos. Al cierre del 2018, la ONG cuenta con 111.319 socios activos, con un incremento de un 15% respecto al año anterior.

Las subvenciones, donaciones y legados se sitúan también en línea con el presupuesto. La fuente principal procede de agencias internacionales de cooperación, tanto europeas como internacionales, con un aporte del 22.7% de los ingresos totales. La financiación de administraciones públicas españolas alcanza el 7% de nuestros ingresos totales en este año.

FUNDACIÓN SAVE THE CHILDREN

Las ayudas monetarias se reducen en relación al presupuesto en 2 M de Euros, resultado de una menor ejecución de programas gestionados por Save the Children Internacional. En compensación, hemos incrementado la ejecución en Mauritania, país gestionado directamente por Save the Children España.

La desviación en gastos de personal se compensa con la misma variación en sentido contrario en Otros gastos, esto es debido a que en el presupuesto los salarios del personal de intervención se incluyen como ejecución directa, dentro de la partida Otros Gastos, sin separar por naturaleza contable.

La desviación en inmovilizado proviene principalmente por inmuebles recibidos en Herencia y las inversiones en CRM.

35. Aplicación de elementos patrimoniales a fines propios

I. CÁLCULO DE LA BASE DE APLICACIÓN Y RECURSOS MÍNIMOS A DESTINAR

RECURSOS	2018	2017
Resultado contable	408.966,16	1.507.104,30
1.1. Ajustes positivos del resultado contable		
1.1. A) Dotación a la amortización de inmovilizado afecto a actividades en cumplimiento de fines	342.825,19	316.553,99
1.1. B) Gastos comunes y específicos al conjunto de actividades desarrolladas en cumplimiento de fines	23.840.444,29	24.133.415,43
TOTAL DE GASTOS NO DEDUCIBLES	24.183.269,48	24.449.969,42
1.2. Ajustes negativos del resultado contable		
Ingresos no computables		
DIFERENCIA: BASE DE APLICACIÓN	24.592.235,64	25.957.073,72
Importe recursos mínimos a destinar según acuerdo del patronato	24.592.235,64	25.957.073,72
% Recursos mínimos a destinar a cumplimiento de fines según acuerdo del patronato	100,00%	100,00%

2. RECURSOS DESTINADOS EN EL EJERCICIO A CUMPLIMIENTO DE FINES

RECURSOS	2018	2017
2.A) Gastos comunes y específicos al conjunto de actividades desarrolladas en cumplimiento de fines	23.840.444,29	24.133.415,43
2.B) Inversiones realizadas en la actividad propia en el ejercicio		
TOTAL RECURSOS DESTINADOS EN EL EJERCICIO	23.840.444,29	24.133.415,43
% Recursos destinados sobre la Base de aplicación	96,94%	92,97%



3. GASTOS DE ADMINISTRACIÓN

Límites alternativos (Art. 33 Reglamento R.D. 1337/2005)	2018	2017
5% de los fondos propios		
20% de la base de aplicación	4.918.447,13	5.191.414,74
GASTOS DE ADMINISTRACIÓN DEL EJERCICIO		
Gastos comunes asignados a la administración del patrimonio		
Gastos resarcibles a los patronos	18.167,00	24.444,16
TOTAL GASTOS DE ADMINISTRACIÓN DEVENGADOS EN EL EJERCICIO	18.167,00	24.444,16
	NO SUPERA EL LÍMITE	NO SUPERA EL LÍMITE

Según los datos declarados por la fundación, el total de gastos de administración devengados en el ejercicio asciende a 18.167 €, dicho importe no supera los límites que se establecen en el artículo 33 del Reglamento de fundaciones de competencia estatal, aprobado por Real Decreto 1337/2005 de 11 de noviembre.

II. DESTINO Y APLICACIÓN DE RENTAS E INGRESOS A FINES PROPIOS

EJERCICIO	Base de aplicación	Importe recursos mínimos a destinar según acuerdo del patronato	Total recursos destinados en el ejercicio	% Recursos destinados sobre la Base de aplicación	DIFERENCIA entre el total de recursos destinados y el importe de recursos mínimos
2014	22.250.643,99	22.250.643,99	22.062.454,84	99,15%	-1.110.700,00
2015	24.308.000,97	24.308.000,97	23.900.051,63	98,32%	-1.518.649,34
2016	19.993.607,57	19.993.607,57	18.716.909,40	93,61%	-2.795.347,51
2017	25.957.073,72	25.957.073,72	24.133.415,43	92,97%	-4.619.005,80
2018	24.592.235,64	24.592.235,64	23.840.444,29	96,94%	-751.791,35
TOTAL	117.101.561,89	117.101.561,89	112.653.275,59		

EJERCICIO	Recursos destinados a cumplimiento de fines aplicados en el ejercicio					Total recursos hechos efectivos	% (artº 27 Ley 50/2002)
	2014	2015	2016	2017	2018		
EJERCICIO	20.373.008,20	1.877.635,79				22.250.643,99	100,00%
2014							
2015		22.022.415,84	2.285.585,13			24.308.000,97	100,00%
2016			17.708.022,44	2.285.585,13		19.993.607,57	100,00%
2017				23.671.488,59	2.285.585,13	25.957.073,72	100,00%
2018					21.554.859,16	21.554.859,16	87,65%

(Handwritten signatures and initials)

36. Relación de subvenciones donaciones y legados, exigida en el apartado 21 del Plan de contabilidad de las entidades sin fines lucrativos tal como establecido en la resolución de 26/03/2013 del ICA y publicado en el BOE del 10/04/2013

Entidad concedente (especificar país de origen y en este caso, organización y Administración concediente)	Alto de concesión	Período de aplicación Desde	Período de aplicación Hasta	Imp. Concursable	Importado a resultados en ejercicios anteriores	Importación al resultado del ejercicio actual	Total importado a resultados
ECHO (European Commission's humanitarian Organization)	2014	01/01/2014	31/12/2014	4.082.029	4.082.029	-3.489	4.078.539
ECHO (European Commission's humanitarian Organization)	2015	12/11/2015	11/05/2017	455.000	455.468	-458	455.000
ECHO (European Commission's humanitarian Organization)	2016	01/01/2016	31/01/2016	1.500.000	1.500.000	142.513	1.500.000
ECHO (European Commission's humanitarian Organization)	2016	01/04/2016	14/10/2017	287.257	287.257	-8.824	278.432
ECHO (European Commission's humanitarian Organization)	2018	01/07/2018	30/11/2018	0	0	941.109	941.109
ECHO (European Commission's humanitarian Organization)	2018	01/03/2018	28/07/2019	0	0	1.264.105	1.264.105
ECHO (European Commission's humanitarian Organization)	2018	01/07/2018	31/07/2020	0	0	5.512	5.512
ECHO (European Commission's humanitarian Organization)	2018	05/11/2018	14/07/2019	0	0	650	650
EC OTHER (COMISIÓN EUROPEA)	2011	23/06/2011	22/06/2013	200.000	198.509	-740	198.769
EC OTHER (COMISIÓN EUROPEA)	2013	01/03/2014	28/02/2016	490.000	446.453	-8.739	437.714
EC OTHER (COMISIÓN EUROPEA)	2014	01/03/2015	30/06/2018	3.829.440	3.766.793	-6.343	3.759.450
EC OTHER (COMISIÓN EUROPEA)	2017	01/06/2017	30/11/2019	699.793	198.256	-198.790	395.046
EC OTHER (COMISIÓN EUROPEA)	2016	01/02/2017	31/07/2019	1.000.000	325.385	-467.965	793.150
EC OTHER (COMISIÓN EUROPEA)	2016	01/10/2016	30/09/2021	571.307	93.502	61.512	155.013
EC OTHER (COMISIÓN EUROPEA)	2016	14/10/2016	13/10/2019	3.000.000	392.988	1.137.630	1.470.598
EC OTHER (COMISIÓN EUROPEA)	2016	01/03/2017	31/03/2019	800.000	94.525	26.175	353.700
EC OTHER (COMISIÓN EUROPEA)	2016	09/01/2017	08/01/2020	800.000	173.108	220.551	393.719
EC OTHER (COMISIÓN EUROPEA)	2017	01/02/2018	31/01/2020	2.170.000	0	913.920	913.920
EC OTHER (COMISIÓN EUROPEA)	2017	01/06/2018	31/05/2022	2.158.000	0	304.425	304.425
UNICEF	2016	01/02/2016	31/01/2022	52.592	52.592	0	52.592
UNICEF	2016	07/12/2016	06/03/2017	581.599	570.284	-61.205	509.089
UNICEF	2017	01/08/2017	30/11/2017	574.483	593.861	0	593.861
UNICEF	2017	01/03/2017	30/04/2018	135.519	19.467	116.482	133.019
UNICEF	2017	02/02/2018	02/02/2018	236.593	77.467	159.461	236.593
UNICEF	2018	15/06/2018	31/03/2022	0	0	120.401	120.401
UNICEF	2018	01/06/2018	28/02/2019	0	0	60.254	60.254
UNICEF	2018	01/04/2018	31/03/2019	0	0	29.003	29.003
UNICEF	2018	23/04/2018	31/03/2019	0	0	365.804	365.804
UNICEF	2018	19/04/2018	31/03/2019	391.000	391.888	-78	391.810
USAID (other (United States Agency for International Development))	2013	05/08/2013	31/12/2013	2.900.000	2.172.567	327.433	2.500.000
USAID (other (United States Agency for International Development))	2015	01/01/2015	31/12/2018	2.500.000	1.709.887	651.736	2.340.403
HAED (AGENCIA ESPAÑOLA COOPRAC.IBERNAC.Y DESARROLLO)	2014	01/04/2015	31/03/2019	2.500.000	1.709.887	651.736	2.340.403
HAED (AGENCIA ESPAÑOLA COOPRAC.IBERNAC.Y DESARROLLO)	2014	01/02/2015	31/01/2019	2.500.000	1.709.887	651.736	2.340.403

FUNDACIÓN SAVE THE CHILDREN

Entidad colaboradora (especificar privada o pública, y en este caso, organismo y Administración concedente)	Finalidad (y/o elemento adquirido con la subvención o donación)	Año de concesión	Período de aplicación Desde	Período de aplicación Hasta	Imp. Cuasido	Impuesto a realizar en ejercicios anteriores	Impuesto al resultado del ejercicio actual	Total Impuesto a resultados
AECD (AGENCIA ESPAÑOLA COOPERAC. INTERNAC. Y DESARROLLO)	NER AECID DIFA 2014-16	2014	01/01/2015	31/12/2016	60.000	599.703	171	999.974
AECD (AGENCIA ESPAÑOLA COOPERAC. INTERNAC. Y DESARROLLO)	Subv. Estado AECID- Ensuring a quality reproductive health care package for most vulnerable women in Northern Syria	2014	01/08/2014	31/07/2015	6.000	0	6.000	6.000
AECD (AGENCIA ESPAÑOLA COOPERAC. INTERNAC. Y DESARROLLO)	SYR- AECID III Emergency cash infusion through community projects to support vulnerable families in Idlib City	2015	01/11/2015	15/12/2016	500.000	489.202	798	500.000
AECD (AGENCIA ESPAÑOLA COOPERAC. INTERNAC. Y DESARROLLO)	NER AECID DIFA 2016	2016	01/09/2016	31/08/2017	291.138	290.057	-21.559	269.498
AECD (AGENCIA ESPAÑOLA COOPERAC. INTERNAC. Y DESARROLLO)	AECID-SVR AECID 2017 Health and Nut RW Syria	2017	01/05/2017	15/12/2017	230.000	206.656	23.450	230.000
AECD (AGENCIA ESPAÑOLA COOPERAC. INTERNAC. Y DESARROLLO)	GTMA- RESPUESTA A LA EMERGENCIA A NIÑOS, NIÑAS Y ADOLESCENTES AFECTADOS POR LA CRISIS DEL INCENDIO EN EL HOGAR VIRGEN DE LA ASUMCIÓN	2017	16/07/2017	30/11/2017	100.000	98.492	-405	97.777
AECD (AGENCIA ESPAÑOLA COOPERAC. INTERNAC. Y DESARROLLO)	CUB- Mejora de la calidad educativa desde la atención integral a la diversidad en la Secundaria Básica AECID	2017	01/02/2018	31/01/2021	400.000	0	0	0
AECD (AGENCIA ESPAÑOLA COOPERAC. INTERNAC. Y DESARROLLO)	Respuesta a la emergencia a niños, niñas y adolescentes afectados por el terremoto de México el día 19 de septiembre	2017	01/10/2017	01/04/2018	100.000	99.882	119	100.000
AECD (AGENCIA ESPAÑOLA COOPERAC. INTERNAC. Y DESARROLLO)	IND_AECID_2018- support for emergency response to Indonesia	2018	15/10/2018	14/04/2019	100.000	0	100.000	100.000
AECD (AGENCIA ESPAÑOLA COOPERAC. INTERNAC. Y DESARROLLO)	MIL-Formulation Convention 2016-2021 AECID	2018	15/10/2018	28/02/2019	0	0	13.494	13.494
AECID (AGENCIA ESPAÑOLA COOPERAC. INTERNAC. Y DESARROLLO)	AYTO BOH- Fortalecimiento de las capacidades de seis gobiernos municipales de Nicaragua	2013	01/12/2013	30/11/2015	180.000	174.839	1.056	175.895
AECID (AGENCIA ESPAÑOLA COOPERAC. INTERNAC. Y DESARROLLO)	ECU-Fortalecidos mecanismos de participación juvenil en planes locales de la ciudad de Quito	2015	31/12/2015	31/12/2017	113.292	109.418	2.754	112.172
AECID (AGENCIA ESPAÑOLA COOPERAC. INTERNAC. Y DESARROLLO)	AYTO BOH- SAN- Salvar vidas en el Mediterráneo_Maón- Barcelona	2017	01/03/2017	31/12/2017	100.000	100.000	-3.356	96.644
AECID (AGENCIA ESPAÑOLA COOPERAC. INTERNAC. Y DESARROLLO)	AYTO BARCELONA- BCD Health and Nut Rohingya Emergency Response	2017	01/12/2017	01/12/2018	100.000	0	100.000	100.000
AECID (AGENCIA ESPAÑOLA COOPERAC. INTERNAC. Y DESARROLLO)	AYUNTAMIENTO BARCELONA 2016- Voluntariado Cataluña	2016	01/01/2016	31/12/2016	5.000	5.110	-110	5.000
AECID (AGENCIA ESPAÑOLA COOPERAC. INTERNAC. Y DESARROLLO)	AYUNTAMIENTO BARCELONA 2016- Barcelona- Yo a eso me juego, prevención de la violencia contra la infancia	2016	01/09/2016	31/08/2018	57.000	25.103	31.897	57.000
AECID (AGENCIA ESPAÑOLA COOPERAC. INTERNAC. Y DESARROLLO)	AYUNTAMIENTO BARCELONA 2017- CPI (CURSO 17/18)	2017	01/01/2017	31/12/2018	32.000	16.013	15.987	32.000
AECID (AGENCIA ESPAÑOLA COOPERAC. INTERNAC. Y DESARROLLO)	AYTO BARCELONA- Campaña de verano 2018	2018	16/03/2018	31/12/2018	0	0	21.101	21.101
AECID (AGENCIA ESPAÑOLA COOPERAC. INTERNAC. Y DESARROLLO)	AY BARCELONA 2018- Promoción derechos de la infancia (Voluntariado)	2018	01/01/2018	31/12/2018	48.369	0	3.000	3.000
AECID (AGENCIA ESPAÑOLA COOPERAC. INTERNAC. Y DESARROLLO)	AYTO ILESICAS 2018- Ludoteca	2017	01/01/2018	31/12/2018	0	49.369	0	49.369
AECID (AGENCIA ESPAÑOLA COOPERAC. INTERNAC. Y DESARROLLO)	AYTO ILESICAS 2018- Ludoteca	2016	09/02/2016	31/12/2016	37.046	40.537	-3.491	37.046
AECID (AGENCIA ESPAÑOLA COOPERAC. INTERNAC. Y DESARROLLO)	AYTO LEGANES 2018- Pobreza infantil en Leganés (Centro de recursos Consejo)	2018	01/01/2018	31/12/2018	0	0	54.000	54.000
AECID (AGENCIA ESPAÑOLA COOPERAC. INTERNAC. Y DESARROLLO)	AY LEGANES 2018- Becas (CPI y DPI)	2015	01/07/2015	31/12/2016	9.750	8.105	1.353	9.658
AECID (AGENCIA ESPAÑOLA COOPERAC. INTERNAC. Y DESARROLLO)	AYUNTAMIENTO LEGANES 2018- Campaña de verano (CPI)	2016	01/07/2016	31/12/2017	32.161	24.594	88	24.682
AECID (AGENCIA ESPAÑOLA COOPERAC. INTERNAC. Y DESARROLLO)	AYTO MADRID- SAN- Salvar vidas en el Mediterráneo	2018	01/03/2018	31/12/2018	60.000	26.579	26.579	26.579
AECID (AGENCIA ESPAÑOLA COOPERAC. INTERNAC. Y DESARROLLO)	MIC-Fortalecimiento, prevención, protección NIÑA y autoridades contra la trata	2017	01/09/2017	31/12/2017	60.000	25.650	34.350	60.000
AECID (AGENCIA ESPAÑOLA COOPERAC. INTERNAC. Y DESARROLLO)	AY VITORIA 2018- Atención a la infancia para promoción del Entro escolar, y de Ocio en los centros chicos El Pilar y Alábalde	2013	01/12/2014	31/12/2014	60.992	59.692	-2.342	56.750
AECID (AGENCIA ESPAÑOLA COOPERAC. INTERNAC. Y DESARROLLO)	AY VITORIA 2018- Atención a la infancia para promoción del Entro escolar, y de Ocio en los centros chicos El Pilar y Alábalde	2018	01/01/2018	31/12/2018	0	0	11.254	11.254
AECID (AGENCIA ESPAÑOLA COOPERAC. INTERNAC. Y DESARROLLO)	AYUNTAMIENTO VITORIA 2017- Lucha pobreza infantil Centros chicos el Pilar y Alábalde	2017	01/01/2017	31/12/2017	11.774	11.774	0	11.774
AECID (AGENCIA ESPAÑOLA COOPERAC. INTERNAC. Y DESARROLLO)	AY VITORIA 2018- Biblioteca humana	2018	01/03/2018	01/12/2018	0	0	2.955	2.955
AECID (AGENCIA ESPAÑOLA COOPERAC. INTERNAC. Y DESARROLLO)	FUNDACION VITAL 2017- Programa de prevención de la violencia contra la infancia SAVENMPATHY	2018	01/10/2018	31/12/2018	0	0	5.600	5.600
AECID (AGENCIA ESPAÑOLA COOPERAC. INTERNAC. Y DESARROLLO)	CAJA CAJASOL_ 2018- Lucha contra la pobreza infantil en Cádiz	2017	12/10/2017	31/08/2018	15.000	0	15.000	15.000
AECID (AGENCIA ESPAÑOLA COOPERAC. INTERNAC. Y DESARROLLO)	DIPUTACION BARCELONA 2017- Yo a eso me juego, prevención de la violencia contra la infancia	2017	01/01/2017	31/12/2017	7.992	7.992	0	7.992
AECID (AGENCIA ESPAÑOLA COOPERAC. INTERNAC. Y DESARROLLO)	DIP. BARCELONA 2018- El País de la Maresat- Bode del Valles	2018	01/01/2018	31/12/2018	0	0	8.081	8.081
AECID (AGENCIA ESPAÑOLA COOPERAC. INTERNAC. Y DESARROLLO)	SSD FAE Emergency response 2018	2017	27/04/2017	29/09/2017	40.000	40.000	-318	39.682

[Handwritten signature]

[Handwritten signature]

[Handwritten signature]

FUNDACIÓN SAVE THE CHILDREN

Entidad beneficiaria (especificar, cuando o pública, y en otro caso, organismo y Administración correspondiente)	Finalidad y/o elemento adquirido con la subvención o donación	Año de convocatoria	Período de aplicación Dónde	Período de ejecución física	Imp. Cuadrado	Importado a miembros en ejercicios anteriores	Importado al resultado del ejercicio actual	Total importado a resultantes
FAE (FONDO ALAVES DE EMERGENCIA)	FAE - Bangladesh Emergency response	2017	01/11/2017	31/01/2018	0	45.000	-45.000	-30
FAE (FONDO ALAVES DE EMERGENCIA)	FAE - Bangladesh Emergency response	2017	01/11/2017	31/01/2018	45.000	0	45.000	45.000
FAE (FONDO ALAVES DE EMERGENCIA)	CO_FAE - Respuesta a la crisis migrante de Venezuela	2018	04/10/2018	27/09/2019	0	0	18.308	18.308
FUNDACIÓN BANCARIA "LA CAIXA"	MA-PEC comunitariade de la IMI et de reforzament de capacitats locals dans le district sanitari de Djenna, région de Mopti(Mali)- La Caixa	2015	01/02/2016	30/09/2016	150.000	148.009	-0	148.009
FUNDACIÓN BANCARIA "LA CAIXA"	ETH_MATCH HIP 2016 Mar Drought	2016	01/09/2016	31/08/2017	179.718	178.966	50	179.466
FUNDACIÓN BANCARIA "LA CAIXA"	Caixa Promifancia Madrid 17/98 (Educación)	2017	01/10/2017	30/09/2018	847.807	0	-0	-0
FUNDACIÓN BANCARIA "LA CAIXA"	CAIXA 2017 - Mejora del rendimiento escolar en el Polígono Norte	2017	21/12/2017	31/12/2018	28.000	0	28.000	28.000
FUNDACIÓN BANCARIA "LA CAIXA"	CAIXA 2017 Valencia - Lucha contra la pobreza infantil. Proyecto de integración de INMIs refugiados y sus Familias, en el municipio de Méliara	2017	01/12/2017	31/12/2018	48.500	0	48.500	48.500
FUNDACIÓN BANCARIA "LA CAIXA"	Ampliación CP Acción Social Curso 10 Sevilla (Educación)	2017	01/09/2017	30/09/2019	9.281	0	-0	-0
FUNDACIÓN BANCARIA "LA CAIXA"	CAIXA 2017 - IPT Tierra de Todos (Consumo)	2017	27/10/2017	30/11/2018	13.939	2.074	11.865	13.939
FUNDACIÓN BANCARIA "LA CAIXA"	CAIXA 2017 - LP IBERA (Consumo)	2018	01/11/2017	31/10/2018	0	0	18.000	18.000
FUNDACIÓN BANCARIA "LA CAIXA"	CAIXA 2017 - LP VERGE BLANCA (Consumo)	2018	01/04/2018	31/03/2018	0	0	2.300	2.300
FUNDACIÓN BANCARIA "LA CAIXA"	CAIXA 2018 - Lucha contra la pobreza infantil Illescas	2018	01/10/2018	31/09/2019	0	0	10.665	10.665
FUNDACIÓN BANCARIA "LA CAIXA"	CAIXA 2018 - Lucha contra la pobreza infantil Valencia	2018	01/11/2018	30/09/2019	0	0	22.580	22.580
FUNDACIÓN BANCARIA "LA CAIXA"	FUNDACIÓN BANCARIA "LA CAIXA"	2018	30/09/2018	30/09/2019	0	0	16.906	16.906
FUNDACIÓN BANCARIA "LA CAIXA"	CAIXA 2018 Barcelona - Servicio de atención a la infancia	2018	01/09/2018	31/10/2019	0	0	16.440	16.440
FUNDACIÓN BANCARIA "LA CAIXA"	CAIXA 2018 Vitoria - Lucha contra la pobreza infantil Vitoria	2018	30/09/2018	30/12/2019	0	0	704	704
FUNDACIÓN BANCARIA "LA CAIXA"	CAIXA 2018 Barcelona - Premio innovación social servicio apoyo integral Pobreza (consorcio IBER)	2018	01/01/2016	31/12/2016	4.000	4.000	-30	4.000
GENERALITAT CATALUÑA	GENERALITAT CATALUÑA 2016 - Voluntariado Cataluña	2016	01/01/2016	31/12/2016	7.705	7.705	-0	7.705
GENERALITAT CATALUÑA	GENERALITAT CATALUÑA 2016 - M'arbol, mis raïcs (Sensibilización migraciones)	2016	29/10/2017	22/04/2018	20.886	11.279	9.617	20.886
GENERALITAT VALENCIANA	INT_Mediterr Humanitarian Response_CAH	2016	05/12/2016	30/06/2017	50.000	49.944	56	50.000
GENERALITAT VALENCIANA	GENERALITAT VALENCIANA SAR_Salvar vidas en el Mediterraneo	2016	01/09/2017	31/12/2017	100.000	100.000	-2	99.998
GENERALITAT VALENCIANA	GENERALITAT VALENCIANA 2017 - "Voluntariado formado. Infancia Protegida, Valencia"	2017	27/09/2017	27/12/2017	15.000	15.000	0	15.000
GENERALITAT VALENCIANA	GENERALITAT VALENCIANA 2017 - OIS e infancia conociendo los derechos de los niños	2017	14/05/2018	14/10/2019	55.552	0	15.603	15.603
GENERALITAT VALENCIANA	GENERALITAT VALENCIANA IRPF 2017 Valencia - Desarrollo educativo integral a niños, adolescentes en riesgo de exclusión social	2017	01/01/2018	31/12/2018	40.786	0	40.748	40.748
GENERALITAT VALENCIANA	GENERALITAT VALENCIANA 2018 - VOLUNTARIADO FORMADO. INFANCIA PROTEGIDA 2	2018	01/09/2018	31/12/2018	0	0	15.000	15.000
AVCD-Agencia Vasca de Cooperación al Desarrollo	AGENCIA VASCA 2017 - La voz de la infancia migrante (FOCAD)	2017	29/12/2017	29/06/2019	130.123	0	56.021	56.021
JUNTA ANDALUZA	JUNTA ANDALUZA IRPF 2017 - Desarrollo educativo integral de niños Sevilla	2018	01/01/2018	31/12/2018	0	0	30.000	30.000
JUNTA COMUNIDADES CASTILLA LA MANCHA	JUNTA COMUNIDADES CASTILLA LA MANCHA	2018	01/01/2018	31/12/2018	0	0	30.000	30.000
JUNTA COMUNIDADES CASTILLA LA MANCHA	JUNTA 2018 - Atención a la infancia, jóvenes y familias en riesgo de exclusión social	2018	01/01/2018	31/12/2018	0	0	52.040	52.040

FUNDACIÓN SAVE THE CHILDREN

Entidad concediente (especificar país(es) o público, y en este caso, organismo y Administración concediente)	Finalidad y/o elemento adquirido con la subvención o donación	Año de concesión	Período de utilización (fecha)	Período de aplicación (fecha)	Impuesto a restituir en ejercicios anteriores	Inventario al cesar de ejecución actual	Total liquidado a restituir	
WORDYSON UK	UKA_START_2008_Anticipatory North East Moroccan Response	2008	10/11/2008	24/12/2008	0	60.765	60.765	
PARLAMENTO ANDALUZA	P_América SAR Salvar vidas en el Mediterráneo. Parlamento de Andalucía	2007	01/09/2007	31/12/2007	50.000	50.000	0	
AGENCIA CATALANA COOP DESARROLLO (ACCD)	Gener.Cataluña-Dbo vida en paz y libre de violencia mujeres situación de Movil.Humana.Frontera Norte de Ecuador	2005	01/09/2005	30/11/2006	73.937	75.519	-1.582	
COMUNIDAD DE MADRID	Com.Madrid- Encuentro de voluntariado, nos vemos las caras y transformamos	2007	01/01/2006	31/12/2006	4.000	4.000	-100	
COMUNIDAD DE MADRID	Com.Madrid-Reconociendo nuestro voluntariado 2008	2007	01/05/2008	30/11/2008	4.000	4.000	0	
Agencia Estrenada de cooperación internacional para el Desarrollo (ACD)	ACD-PROTECCION DE L'ENFANCE EN MARIUETANE A TRAVERS LES SYSTEMES DE PROTECTION DES COMMUNES DE TERRET, TAVRACIENA Y KSAR EN MOUAKHOTT	2008	01/12/2008	30/09/2009	0	2.642	2.642	
AGENCIA ANDALUZA COOP DESARROLLO	ACCD-PROTECCION DE L'ENFANCE EN MARIUETANE A TRAVERS LES SYSTEMES DE PROTECTION DES COMMUNES DE TERRET, TAVRACIENA Y KSAR EN MOUAKHOTT	2007	01/09/2008	29/04/2009	300.000	74.598	74.598	
AGENCIA ANDALUZA COOP DESARROLLO	ACCD-PROTECCION DE L'ENFANCE EN MARIUETANE A TRAVERS LES SYSTEMES DE PROTECTION DES COMMUNES DE TERRET, TAVRACIENA Y KSAR EN MOUAKHOTT	2005	02/09/2008	01/11/2009	297.900	0	97.950	
AGENCIA ANDALUZA COOP DESARROLLO	AGENCIA ANDALUZA COOP DESARROLLO	2006	21/05/2008	20/05/2009	54.670	0	3.600	
AGENCIA ANDALUZA COOP DESARROLLO	AGENCIA ANDALUZA COOP DESARROLLO	2006	21/05/2006	21/07/2008	162.829	142.149	20.680	
CEBSAO (Comunidad Económica de Estados de África Occidental)	BFA Promotion de la résilience des populations à travers des systèmes de filets sociaux sensibles aux enfants dans la province du Soum	2007	26/10/2007	14/12/2007	100.996	112.469	-1.463	
STCH UK	SOUK-SUB_MRF- Meeting Immediate Protection Needs of Refugees and Migrants in Belgrade	2007	10/12/2007	24/01/2008	44.465	33.477	11.008	
STCH UK	SOUK-ALB_START_Response to Flooding in Albania	2007	21/12/2007	31/01/2008	59.491	10.714	14.676	
STCH UK	AFC_STARTFUND_Response to Conflict affected IDPs in Sri/Puj	2008	28/05/2008	11/07/2008	0	109.949	109.949	
STCH UK	SOUK-UKA_START_Anticipatory Preparedness for Floods & Landslides in Sri Lanka	2008	29/05/2008	31/08/2008	0	10.740	10.740	
STCH UK	SIV_START_Analyse for Active (AA) Grant for Risk of Handicaps in El Salvador	2008	06/10/2008	19/11/2008	0	100.530	100.530	
STCH UK	PER_START_Humanitarian Aid to Venezuelan Immigrants in Peru	2008	04/07/2008	30/06/2009	0	8.494	8.494	
STCH REPUBLICA DOMINICANA	DOM_DEVCO/PRAG_2008_Produciendo Casos con Estatus de Derechos	2008	16/01/2008	15/03/2008	0	7.500	7.500	
AYUNTAMIENTO SAN FERNANDO	Ayuda de emergencia a los niños damnificados por el Huracán Irma en República Dominicana	2007	01/12/2007	15/03/2008	5.000	1.667	3.333	
FUNDACION BANCAJA	FUNDACION BANCAJA 2007- Lucha Policial Infantil en la Comunidad Valenciana	2008	01/06/2008	30/08/2008	0	20.000	20.000	
FUNDO MUTUA MADRILEÑA	F.MUTUA_2008_Escuelas de verano Sevilla	2008	01/06/2008	30/08/2008	0	20.000	20.000	
STCH MEXICO	SIV Prevención de la Migración no acompañada de Niños, Niños y Adolescentes en Comunidades de Origen del Triángulo Norte de Centroamérica	2006	01/06/2006	30/04/2009	431.171	192.783	238.388	
STCH MEXICO	GOBIERNO VASCO- GRC- Support to Unaccompanied Children (UAC) in Lesvos and Athens (Greece)	2007	31/08/2007	31/12/2007	200.000	106.915	133.084	
GOBIERNO VASCO- Dirección de Política Familiar y Desarrollo Comunitario	GOBIERNO VASCO- GRC- Support to Unaccompanied Children (UAC) in Lesvos and Athens (Greece)	2007	01/10/2007	31/12/2007	8.229	8.229	0	
GOBIERNO VASCO- Dirección de Política Familiar y Desarrollo Comunitario	GOBIERNO VASCO- GRC- Support to Unaccompanied Children (UAC) in Lesvos and Athens (Greece)	2008	01/05/2008	31/12/2008	0	289.199	289.199	
GOBIERNO VASCO- Dirección de Política Familiar y Desarrollo Comunitario	GOBIERNO VASCO- GRC- Support to Unaccompanied Children (UAC) in Lesvos and Athens (Greece)	2006	01/06/2006	30/04/2009	431.171	192.783	238.388	
GOBIERNO VASCO- Dirección de Política Familiar y Desarrollo Comunitario	GOBIERNO VASCO- GRC- Support to Unaccompanied Children (UAC) in Lesvos and Athens (Greece)	2007	31/08/2007	31/12/2007	200.000	106.915	133.084	
MINISTERIO DE SANIDAD, SERVICIOS SOCIALES E IGUALDAD	GOBIERNO VASCO- INRA- IMPROVED VISIBILITY AND PROTECTION FOR CHILDREN ON THE MOVE IN THE BALKANS	2007	01/04/2007	31/12/2007	8.229	8.229	0	
MINISTERIO DE SANIDAD, SERVICIOS SOCIALES E IGUALDAD	GOBIERNO VASCO- INRA- IMPROVED VISIBILITY AND PROTECTION FOR CHILDREN ON THE MOVE IN THE BALKANS	2008	01/05/2008	31/12/2008	0	289.199	289.199	
European Investment Bank Institute	MESSI IRPF 2006- Mejilla Atención a menores no acompañados	2006	04/04/2007	31/12/2007	136.702	134.655	1.480	
ICOM (Organización Internacional de Migraciones)	C-AUTONOMIA MELLILLA IRPF 2007- Mejilla Atención educativa y socio sanitaria a menores no acompañados	2007	04/04/2008	31/12/2008	136.702	0	136.702	
ICOM (Organización Internacional de Migraciones)	EBR_DOM- Respuesta al huracán IRMA + MARIJA	2007	06/11/2007	15/03/2008	31.250	31.250	0	
CARE INTERNATIONAL UK	ICOM_SDM- Emergency NFE and Shelters intervention to respond to fire outbreak affected households in West Ashiana admin unit (Bazaa area) in North Kordofan	2008	27/07/2008	25/09/2008	0	172.547	172.547	
CARE INTERNATIONAL UK	ICOM_SDM- Emergency WASH intervention to respond to flood affected households in En Nuhud town in West Kordofan	2008	10/07/2008	09/04/2009	0	119.999	119.999	
CARE INTERNATIONAL UK	CARE-SDM-START Sudan Flooding	2008	20/09/2008	09/10/2008	0	83.173	83.173	
					36.250.947	23.388.746	11.862.203	36.250.970

[Handwritten signature]

[Handwritten signature]



37. Información exigida por el Real Decreto 1270/2003, de 10 de octubre, artículo 3.

a) Identificación de las rentas exentas y no exentas del Impuesto sobre Sociedades

Ejercicio 2018	Rentas			
	Exentas		No exentas	
Artículo 6, Ley 49/2002	Ingresos	Gastos	Ingresos	Gastos
1.a) Donativos y donaciones recibidos para colaborar en los fines de la entidad	5.496.041,73	5.496.041,73		
1.b) Cuotas satisfechas por los asociados	18.951.228,68	18.611.943,10		
1.c) Subvenciones	11.847.323,30	11.847.323,30		
Artículo 7, Ley 49/2002				
1º a) Protección de la infancia y de la juventud, l) Acción social comunitaria y familiar, n) Inclusión social de la infancia y juventud	2.660.337,80	2.660.337,80		
7º Explotaciones económicas de educación compensatoria				
8º Organización de exposiciones, conferencias, coloquios, cursos o seminarios				
12º Explotaciones económicas de escasa relevancia (venta de christmas y tarjetas)	69.680,58			
Total Ingresos y Gastos	39.024.612,09	38.615.645,93		
Total Rentas	408.966,16			
Total	408.966,16			

FUNDACIÓN SAVE THE CHILDREN

Ejercicio 2017	Rentas			
	Exentas		No exentas	
Artículo 6, Ley 49/2002	Ingresos	Gastos	Ingresos	Gastos
1.a) Donativos y donaciones recibidos para colaborar en los fines de la entidad	10.013.529	10.013.529		
1.b) Cuotas satisfechas por los asociados	15.679.312	14.248.318		
1.c) Subvenciones	10.861.376	10.861.376		
Artículo 7, Ley 49/2002				
1º a) Protección de la infancia y de la juventud, i) Acción social comunitaria y familiar, n) Inclusión social de la infancia y juventud	2.478.660,30	2.478.660,30		
7º Explotaciones económicas de educación compensatoria				
8º Organización de exposiciones, conferencias, coloquios, cursos o seminarios				
12º Explotaciones económicas de escasa relevancia.	76.108,92			
Total Ingresos y Gastos	39.108.987	37.601.883		
Total Rentas	1.507.104	0,00		
Total				


La fundación no tiene rentas no exentas del Impuesto de Sociedades.

La distribución de los gastos entre las distintas rentas se lleva mediante la contabilidad analítica, imputando los gastos a los programas cuya ejecución genera los ingresos.

b) Identificación de los ingresos, gastos e inversiones correspondientes a cada proyecto

Departamento	Subvenciones Oficiales	Donaciones y legados	Cuotas de usuarios y otros ingr. ordinarios	Ventas y Otros Ingresos	Total Ingresos	Gastos de Personal	Ayudas Monetarias	Otros Gastos	Total gastos	Ingresos financieros	Gastos Financieros	Total general
Dirección General	0,00	0,00	0,00	0,00	0,00	-283.924,12	0,00	-450.824,77	-734.748,89	0,00	0,00	-734.748,89
Marketing y Comunicación	0,00	24.440.809,16	0,00	19.636,68	24.460.445,84	-1.413.316,08	-1.960,00	-8.317.437,80	-9.732.713,88	20.377,68	-24,55	14.748.085,09
Dpto. Financiero	3.381,56	0,00	0,00	0,00	3.381,56	-570.309,40	0,00	-705.672,32	-1.275.981,72	0,00	0,00	-1.272.600,16
Gestión de Personas	3.900,00	0,00	0,00	0,00	3.900,00	-404.136,49	0,00	-226.961,92	-631.098,41	0,00	0,00	-627.198,41
IT (Tecnologías Informac.)	0,00	0,00	0,00	0,00	0,00	-223.292,39	0,00	-126.859,92	-350.152,31	0,00	0,00	-350.152,31
Sedes Territoriales	11.061,24	212,50	0,00	1.725,00	12.998,74	-11.348,13	0,00	-115.056,07	-126.404,20	0,00	0,00	-113.405,46
Progr.Domésticos	823.754,05	4.902,24	2.660.337,80	3.650,25	3.492.624,34	-3.922.502,29	-458.901,81	-636.947,20	-5.018.351,30	0,00	0,00	-1.525.726,96
Progr.Internac	11.005.226,45	1.346,51	0,00	42.563,66	11.049.136,62	-1.212.308,18	-14.520.761,92	-4.191.220,33	-19.924.290,43	0,00	0,00	-8.875.153,81
Advocacy	0,00	0,00	0,00	2.124,99	2.124,99	-521.371,79	-5.137,69	-315.748,46	-842.257,94	0,00	0,00	-840.132,95
Total general	11.847.323,30	24.447.270,41	2.660.337,80	69.680,58	39.024.612,09	-8.562.508,87	-14.586.761,42	-15.086.726,79	-38.635.999,08	20.377,68	-24,55	408.966,14

b 1) Programas Estatales y en Sedes Territoriales

Departamento	Subvenciones y Oficiales	Donaciones y legados	Cuotas de usuarios y otros Ingr. ordinarios	Ventas y Otros Ingresos	Total Ingresos	Gastos de Personal	Ayudas Monetarias	Otros Gastos	Total gastos	Ingresos Financieros	Gastos Financieros	Total general
Acción Social	732,45	0,00	0,00	0,00	732,45	-126.941,85	0,00	-40.885,74	-167.827,59	0,00	0,00	-167.095,14
Acción Social y Desarr. Territorial (Imputac. Programas)	0,00	0,00	0,00	0,00	0,00	1.599,37	0,00	-69,48	1.529,89	0,00	0,00	1.529,89
Atención a niños migrantes en España (no Mellilla)	49.500,00	0,00	0,00	0,00	49.500,00	-15.200,00	-33.500,00	-1.335,55	-50.035,55	0,00	0,00	-535,55
Caixa Proinfancia 14/15 Barcelona	1.353,40	0,00	0,00	0,00	1.353,40	0,00	0,00	0,00	0,00	0,00	0,00	1.353,40
Caixa Proinfancia 16/17 Barcelona	4.926,19	0,00	0,00	0,00	4.926,19	-10.936,57	0,00	-229,68	-11.166,25	0,00	0,00	-6.240,06
Caixa Proinfancia 17/18 Barcelona	21.101,40	0,00	385.098,67	0,00	406.200,07	-329.685,83	0,00	-59.860,01	-389.545,84	0,00	0,00	16.654,23
Caixa Proinfancia 17/18 Madrid	-0,01	0,00	617.067,12	120,25	617.187,36	-580.999,75	0,00	-75.418,17	-656.417,92	0,00	0,00	-99.230,56
Caixa Proinfancia 17/18 Sevilla	-0,01	0,00	375.626,06	0,00	375.626,05	-331.162,30	0,00	-19.539,76	-350.702,06	0,00	0,00	24.923,99
Caixa Proinfancia 17/18 Valencia	0,00	0,00	624.918,45	0,00	624.918,45	-529.085,66	0,00	-75.739,89	-604.825,55	0,00	0,00	20.092,90
Caixa Proinfancia- Cataluña	0,00	0,00	99.739,16	0,00	99.739,16	-103.732,76	0,00	-1.157,32	-104.890,08	0,00	0,00	-5.150,92
Caixa Proinfancia Cataluña	0,00	0,00	153.409,17	0,00	153.409,17	-124.933,52	0,00	-1.650,12	-126.583,64	0,00	0,00	26.825,53
Caixa Proinfancia- Com. Valenciana	0,00	0,00	181.832,90	0,00	181.832,90	-152.886,28	0,00	-1.186,22	-154.072,50	0,00	0,00	27.760,40
Caixa Proinfancia- Madrid	0,00	0,00	214.438,17	0,00	214.438,17	-177.262,65	0,00	-2.119,75	-179.382,40	0,00	0,00	35.055,77
Centro Atención Infancia Puerto Rubio	0,00	0,00	0,00	0,00	0,00	0,00	30.546,47	-951,79	29.594,68	0,00	0,00	29.594,68
Centro de intervención Mellilla ASDT	824,30	0,00	0,00	0,00	824,30	-32.783,76	32.179,20	-5.116,11	-5.720,67	0,00	0,00	-4.896,37
Centro intervenc.infant. - País Vasco	0,00	0,00	0,00	0,00	0,00	-31.981,91	0,00	-18.469,76	-50.451,67	0,00	0,00	-50.451,67
Centro intervenc.infant.- Com. Madrid	10.664,74	0,00	0,00	0,00	10.664,74	-64.250,10	0,00	-21.818,32	-86.068,42	0,00	0,00	-75.403,68
Desarr. Territorial Andalucía	7.169,62	0,00	0,00	0,00	7.169,62	-67.542,31	0,00	-128,57	-67.670,88	0,00	0,00	-60.501,26
Desarr. Territorial Cataluña	0,00	0,00	0,00	0,00	0,00	-78.337,48	0,00	-16.775,92	-95.113,40	0,00	0,00	-95.113,40
Desarr. Territorial Com. Valenciana	0,00	0,00	0,00	0,00	0,00	-53.922,49	0,00	-771,04	-54.693,53	0,00	0,00	-54.693,53
Desarr. Territorial País Vasco	0,00	0,00	0,00	0,00	0,00	-66.360,85	0,00	-208,21	-66.569,06	0,00	0,00	-66.569,06
Dirección Programas Domésticos	0,00	0,00	0,00	0,00	0,00	-21.696,71	0,00	-4.012,38	-25.709,09	0,00	0,00	-25.709,09
Lucha contra la Pobreza infantil - Bilbao	0,00	0,00	0,00	0,00	0,00	0,00	12.000,00	0,00	12.000,00	0,00	0,00	12.000,00
Lucha contra la Pobreza infantil - Cast. La Mancha	-3.490,61	0,00	0,00	0,00	-3.490,61	0,00	0,00	0,00	0,00	0,00	0,00	-3.490,61
Lucha contra la Pobreza infantil - País Vasco	16.440,49	0,00	0,00	0,00	16.440,49	0,00	-15.000,00	-786,13	-15.786,13	0,00	0,00	654,36
Lucha contra la Pobreza infantil- Andalucía	0,00	0,00	0,00	0,00	0,00	0,00	-48.918,82	0,00	-48.918,82	0,00	0,00	-48.918,82
Lucha contra la Pobreza infantil- Cataluña	25.690,88	0,00	0,00	0,00	25.690,88	-17.187,58	9.269,14	-2.760,15	-10.678,59	0,00	0,00	15.012,29
Lucha contra la Pobreza infantil- Com. Madrid	87,85	0,00	0,00	0,00	87,85	-19.087,21	-14.605,40	-7.853,03	-41.545,64	0,00	0,00	-41.457,79
Lucha contra la Pobreza infantil- Com. Valenciana	22.560,00	0,00	0,00	0,00	22.560,00	-4.661,42	-22.354,42	-5.982,01	-32.997,85	0,00	0,00	-10.437,85

FUNDACIÓN SAVE THE CHILDREN

Departamento	Subvenciones Oficiales	Donaciones y legados	Cuotas de usuarios y otros Ingr. ordinarios	Ventas y Otros Ingresos	Total Ingresos	Gastos de Personal	Ayudas Monetarias	Otros Gastos	Total gastos	Ingresos financieros	Gastos Financieros	Total general
Lucha contra la Pobreza Infantil en España Curso 16/17	11.924,49	0,00	5.026,60	0,00	16.951,09	0,00	9.298,26	-2.022,08	7.276,18	0,00	0,00	24.227,27
Lucha contra la Pobreza Infantil en España Curso 17/18	374.719,67	0,00	3.181,50	0,00	377.901,17	-413.528,14	-228.285,72	-75.346,95	-717.160,81	0,00	0,00	-339.259,64
Lucha Contra La Pobreza Infantil- País Vasco	0,00	0,00	0,00	0,00	0,00	-1.058,15	15.509,90	0,00	14.451,75	0,00	0,00	14.451,75
Lucha contra la Pobreza Infantil Valencia Curso 18/19	0,00	0,00	0,00	0,00	0,00	-4.097,09	0,00	0,00	-4.097,09	0,00	0,00	-4.097,09
Lucha contra la Pobreza Infantil Vitoria Curso 18/19	5.600,00	0,00	0,00	0,00	5.600,00	-21.571,93	800,00	-2.082,43	-22.854,36	0,00	0,00	-17.254,36
Migraciones - Andalucía	0,00	0,00	0,00	0,00	0,00	-29.244,46	0,00	-21.975,77	-51.220,23	0,00	0,00	-51.220,23
Migraciones - Com.Madrid	136.395,54	0,00	0,00	0,00	136.395,54	-302.878,97	189.323,49	-70.519,45	-184.074,93	0,00	0,00	-47.679,39
Migraciones Refugiados Siria en España (gto ejecuc)	0,00	0,00	0,00	3.000,00	3.000,00	-57.122,39	61.495,83	-5.047,77	-674,33	0,00	0,00	2.325,67
Otros Proy.Accion Social-Resultado 2016	0,00	0,00	0,00	0,00	0,00	0,00	-109.083,34	0,00	-109.083,34	0,00	0,00	-109.083,34
Otros Proy.Accion Social-Resultado 2018	0,00	0,00	0,00	0,00	0,00	0,00	-61.805,90	0,00	-61.805,90	0,00	0,00	-61.805,90
Pobreza Infantil (Proyectos de Acción Social)	0,00	4.902,24	0,00	0,00	4.902,24	0,00	-340.490,01	0,00	-340.490,01	0,00	0,00	-335.587,77
Prev.Violencia Infantil- Andalucía	3.600,00	0,00	0,00	0,00	3.600,00	0,00	-3.600,00	0,00	-3.600,00	0,00	0,00	0,00
Prevención de la Violencia Infantil en España Curso 16/17	31.897,36	0,00	0,00	0,00	31.897,36	-20.480,40	-151,32	-14.220,95	-34.862,67	0,00	0,00	-2.965,31
Prevención de la Violencia Infantil en España Curso 17/18	0,00	0,00	0,00	0,00	0,00	-7.010,91	0,00	-641,60	-7.652,51	0,00	0,00	-7.652,51
Programa Sensibilización ASDT Cataluña	-0,06	0,00	0,00	0,00	-0,06	0,00	0,00	0,00	0,00	0,00	0,00	-0,06
Programa Voluntariado ASDT Cataluña	-140,57	0,00	0,00	0,00	-140,57	0,00	0,00	-315,00	-315,00	0,00	0,00	-455,57
Programas Sensibilización ASDT	9.616,84	0,00	0,00	0,00	9.616,84	0,00	0,00	-7.966,47	-7.966,47	0,00	0,00	1.650,37
Proy.ASDT-Fondos de Aliados (Bulgari, Reckitt, IKEA)	0,00	0,00	0,00	0,00	0,00	0,00	58.470,83	0,00	58.470,83	0,00	0,00	58.470,83
Proyecto de Reforma Puerto Rubio	0,00	0,00	0,00	0,00	0,00	0,00	0,00	-22.984,77	-22.984,77	0,00	0,00	-22.984,77
Proyecto Educación Temprana 0-6 años	0,00	0,00	0,00	0,00	0,00	-21.477,82	0,00	-13.100,42	-34.578,24	0,00	0,00	-34.578,24
Sensibilización - Com.Valenciana	6.967,17	0,00	0,00	0,00	6.967,17	-1.754,05	0,00	-54,52	-1.808,57	0,00	0,00	5.158,60
Sensibilización ASDT Com.Valenciana	17.953,25	0,00	0,00	0,00	17.953,25	-42.899,38	0,00	-7.704,44	-50.603,82	0,00	0,00	-32.650,57
Sensibilización ASDT País Vasco	56.021,27	0,00	0,00	510,00	56.531,27	-57.041,48	0,00	-24.675,32	-81.716,80	0,00	0,00	-25.185,53
Sensibilización- Euskadi	2.955,46	0,00	0,00	0,00	2.955,46	-602,50	0,00	-1.914,15	-2.516,65	0,00	0,00	438,81
Voluntariado - Com.Valenciana	5.682,94	0,00	0,00	0,00	5.682,94	0,00	0,00	0,00	0,00	0,00	0,00	5.682,94
Voluntariado Cataluña	3.000,00	0,00	0,00	0,00	3.000,00	-2.685,00	0,00	-1.550,00	-4.235,00	0,00	0,00	-1.235,00
Total general	823.754,05	4.902,24	2.660.337,80	3.630,25	3.492.624,34	-3.622.100,29	-458.901,81	-636.947,20	-5.018.351,30	0,00	0,00	-1.525.726,96

B 2) Programas Internacionales (Cooperación al Desarrollo y Emergencias)

Departamento	Subvenciones Oficiales	Donaciones y legados	Cuotas de usuarios y otros ingr. ordinarios	Ventas y Otros Ingresos	Total Ingresos	Gastos de Personal	Ayudas Monetarias	Otros Gastos	Total gastos	Ingresos Financieros	Gastos Financieros	Total general
Aacid-Protection De L'Enfance En Mauritanie A Travers Les Systemes De Protection Des Communes De Teyaret, Tawragzeina Y Ksar En Nouakchott	74.548,54	0,00	0,00	0,00	74.548,54	-2.670,60	-28.415,90	-46.462,04	-74.548,54	0,00	0,00	0,00
Aacid-Phi Aacid Dir 2014-2017 Mindanao	327.432,57	0,00	0,00	0,00	327.432,57	-42.448,73	-241.019,58	-49.094,26	-332.562,57	0,00	0,00	-5.130,00
Aacid-Syr_Aacid 2017 Health And Nut Nw Syria	23.450,41	0,00	0,00	0,00	23.450,41	0,00	-21.969,31	-1.482,99	-23.462,30	0,00	0,00	-11,89
Aexcid_Esp_El Impacto De La Violencia En La Infancia En Centroamérica	2.641,57	0,00	0,00	0,00	2.641,57	0,00	0,00	-2.641,57	-2.641,57	0,00	0,00	0,00
Afg_Start Fund_Response To Conflict Affected Idps In Sar I Pul	14.675,80	0,00	0,00	0,00	14.675,80	0,00	-9.211,23	-5.464,57	-14.675,80	0,00	0,00	0,00
Allidos - Bgd Health And Nut Rohingya Emergency Response	0,00	0,00	0,00	0,00	0,00	0,00	2.707,17	-1.319,11	1.388,06	0,00	0,00	1.388,06
Aporte España Mex - Echo Earthquake Emergency Response	0,00	0,00	0,00	0,00	0,00	0,00	14.672,46	-14.672,46	0,00	0,00	0,00	0,00
Aporte Ffpp (Donac.Finlisa)- Mal Pec Communautaire De La Ma Et De Renforcement De Capacit?S Locales Dans Le District Sanitaire De Djenne, Moggi-Spain Various Donors	0,00	0,00	0,00	0,00	0,00	0,00	0,00	0,00	0,00	0,00	0,00	0,00
Aporte Ffpp- Bol Hip 2016 Match	0,00	0,00	0,00	0,00	0,00	0,00	0,00	0,00	0,00	0,00	0,00	0,00
Aporte Ffpp- Match Praejem 2014 Burkina, Mali, Costa Marfil- Promov.Cohesion Social Y Medios Subsistencia	0,00	0,00	0,00	0,00	0,00	-10.305,63	-117.510,89	-61.688,50	-189.505,02	0,00	0,00	-189.505,02
Aporte Ffpp- Phi Aacid Dir 2014-2017 Mindanao	0,00	0,00	0,00	0,00	0,00	-10.980,18	9.516,17	-178,24	-1.642,25	0,00	0,00	-1.642,25
Aporte Ffpp- Phi Aacid Dir 2014-2017 Mindanao Sespain Contribution	0,00	0,00	0,00	0,00	0,00	0,00	-15.796,55	0,00	-15.796,55	0,00	0,00	-15.796,55
Aporte Ffpp- Siv Match Hip	0,00	0,00	0,00	0,00	0,00	-3.129,52	3.287,36	-281,34	-123,50	0,00	0,00	-123,50
Ayto Bar- Nic Fortalecimiento De Las Capacidades De Seis Gobiernos Municipales De Nicaragua	1.035,50	0,00	0,00	0,00	1.035,50	0,00	-1.035,50	0,00	-1.035,50	0,00	0,00	0,00
Ayto Madrid - Sar_Salvar Vidas En El Mediterraneo	34.350,11	0,00	0,00	0,00	34.350,11	0,00	-29.456,97	-4.810,00	-34.266,97	0,00	0,00	83,14
Ayto Barcelona - Bgd Health And Nut Rohingya Emergency Response	100.000,00	0,00	0,00	0,00	100.000,00	0,00	-92.611,94	-6.000,00	-98.611,94	0,00	0,00	1.388,06
Ayto Bar- Sar_Salvar Vidas En El Mediterraneo_Match_Barcelona	-3.355,66	0,00	0,00	0,00	-3.355,66	0,00	6.835,78	-3.480,12	3.355,66	0,00	0,00	0,00
Ayuda De Emergencia A L@S Wif@S Damnificad@S Por El Huracán Irma En Republica Dominicana	7.500,00	0,00	0,00	0,00	7.500,00	0,00	-7.000,00	-500,00	-7.500,00	0,00	0,00	0,00
Bfa - Match Filets Sociaux	0,00	0,00	0,00	0,00	0,00	0,00	0,00	0,00	0,00	0,00	0,00	0,00
Bfa Appui Aux Capacités Techniques S@ Bureau Pays Burkina	0,00	0,00	0,00	0,00	0,00	0,00	0,00	0,00	0,00	0,00	0,00	0,00
Bfa Capacitación Y Formación De Niños/As Y Jóvenes Trabajadores Migrantes (Aconture)	0,00	0,00	0,00	0,00	0,00	0,00	-0,08	0,00	-0,08	0,00	0,00	-0,08
Bfa Promotion De La Résilience Des Populations A Travers Des Systèmes De Filets Sociaux Sensibles Aux Enfants Dans La Province Du Soum	20.680,22	0,00	0,00	0,00	20.680,22	0,00	-18.804,85	-4.248,38	-23.053,23	0,00	0,00	-2.373,01
Bfa_Cam_Devco 2018_Projet D'appui A La Sécurité Alimentaire Et Nutritionnelle, A L'Agriculture Durable Et A La Résilience (Pasamad)	0,00	0,00	0,00	0,00	0,00	0,00	-35.126,35	0,00	-35.126,35	0,00	0,00	-35.126,35
Bfa_Devco 2018_Projet D'appui A La Sécurité Alimentaire Et Nutritionnelle, A L'Agriculture Durable Et A La Résilience (Pasamad)	304.425,05	0,00	0,00	0,00	304.425,05	-3.747,78	-279.510,88	-19.500,71	-302.759,37	0,00	0,00	1.665,68

Handwritten signatures and initials in blue ink, including a large signature that appears to be 'S. ACE' and another signature above it.

FUNDACIÓN SAVE THE CHILDREN

Departamento	Subvenciones Oficiales	Donaciones y legados	Cuentas de usuarios y otros Ingr. ordinarios	Ventas y Otros Ingresos	Spald Ingresos	Gastos de Personal	Ayudas Monetarias	Otros Gastos	Utilidad Gestión	Ingresos Financieros	Gastos Financieros	Total general
Bfa_Match_Devo2018_Projet D'Appui A La Sécurité Alimentaire Et Nutritionnelle, A L'Agriculture Durable Et A La Résilience (Passand)	0,00	0,00	0,00	0,00	0,00	0,00	0,00	0,00	0,00	0,00	0,00	0,00
Bol - Unicef/Gac - Adolescente Shr 2018-22	120.400,61	0,00	0,00	0,00	120.400,61	0,00	-116.473,55	-3.927,06	-120.400,61	0,00	0,00	-0,00
Bol Apoyo Al Programa De Micronutrientes Para La Mejora De Coberturas Y La Disminución De Deficiencias En Bolivia	116.482,27	0,00	0,00	0,00	116.482,27	0,00	-109.375,01	-7.107,30	-116.482,31	0,00	0,00	-0,04
Bol Hip 2016 Strengthening Communities Resilience To Shocks In Departments Of Cochabamba And Chuquisaca	0,00	0,00	0,00	0,00	0,00	0,00	-1.082,91	0,00	-1.082,91	0,00	0,00	-1.082,91
Bol Menstrual Hygiene Management Assessments, Phase II	0,01	0,00	0,00	0,00	0,01	0,00	-0,01	0,00	-0,01	0,00	0,00	0,00
Bol The Right To A Quality And Inclusive Education	360.665,94	0,00	0,00	0,00	360.665,94	-37.996,96	-243.816,26	-64.745,35	-346.498,57	0,00	0,00	14.167,37
Bol_Apoyo Al Programa Micronutrientes Fase II_Unicef	60.253,65	0,00	0,00	0,00	60.253,65	0,00	-60.253,65	0,00	-60.253,65	0,00	0,00	0,00
Caja- Sen Health Training For Health Workers	0,00	0,00	0,00	0,00	0,00	0,00	0,00	-489,00	-489,00	0,00	0,00	-489,00
Campañas Coop.Internac.- Donaciones Finalistas Varias	0,00	0,00	0,00	0,00	0,00	0,00	-1.421.381,54	0,00	-1.421.381,54	0,00	0,00	-1.421.381,54
Campañas Emergencias-Donaciones Finalistas Varias	0,00	0,00	0,00	0,00	0,00	0,00	-1.338.020,78	-67.731,30	-1.405.752,08	0,00	0,00	-1.405.752,08
Care-Start Sudan Flooding	83.172,95	0,00	0,00	0,00	83.172,95	0,00	-75.611,78	-7.561,17	-83.172,95	0,00	0,00	-0,00
Civ_Match_Ue 2016 Regional: Costa De Marfil, Burkina Faso Y Mali - Rabat Process	0,00	0,00	0,00	0,00	0,00	0,00	0,00	0,00	0,00	0,00	0,00	0,00
Civ_Match_Ue_Promouvoir Et Protéger Les Droits Enfants Vulnérables Dans 6 Quarters	0,00	0,00	0,00	0,00	0,00	0,00	0,00	0,00	0,00	0,00	0,00	0,00
Civ_Ue 2016 Regional: Costa De Marfil, Burkina Faso Y Mali - Rabat Process	467.965,07	0,00	0,00	0,00	467.965,07	0,00	-419.189,82	-48.775,25	-467.965,07	0,00	0,00	0,00
Civ_Ue_Promouvoir Et Protéger Les Droits Enfants Vulnérables Dans 6 Quarters	198.785,98	0,00	0,00	0,00	198.785,98	-694,03	-170.307,41	-20.154,21	-191.155,65	0,00	0,00	7.634,33
Civ-Ta Echo/Devo Support - Sponsorship	0,00	0,00	0,00	0,00	0,00	0,00	55,64	-55,64	0,00	0,00	0,00	0,00
Col_Aacid Construyendo Paz Desde La Memoria Histórica Con Nna En La Comunidad De Agua Blanca - Cali	97.949,63	0,00	0,00	0,00	97.949,63	0,00	-89.879,64	-8.069,99	-97.949,63	0,00	0,00	0,00
Col_Cam_Aacid Construyendo Paz Desde La Memoria Histórica Con Nna En La Comunidad De Agua Blanca - Cali	0,00	0,00	0,00	0,00	0,00	0,00	0,00	0,00	0,00	0,00	0,00	0,00
Col_Cam_Match_Fae_Respuesta Crisis Migrante De Venezuela	0,00	0,00	0,00	0,00	0,00	0,00	-3.701,11	0,00	-3.701,11	0,00	0,00	-3.701,11
Col_Fae_Respuesta A La Crisis Migrante De Venezuela	18.308,33	0,00	0,00	0,00	18.308,33	0,00	-18.308,33	0,00	-18.308,33	0,00	0,00	0,00
Col_Match_Aacid Construyendo Paz Desde La Memoria Histórica Con Nna En La Comunidad De Agua Blanca - Cali	0,00	0,00	0,00	0,00	0,00	0,00	-8.094,47	0,00	-8.094,47	0,00	0,00	-8.094,47
Col_Match_Ferrovia Agua Y Saneamiento	0,00	0,00	0,00	0,00	0,00	0,00	0,00	0,00	0,00	0,00	0,00	0,00
Col_Match_Ferrovia Agua Y Saneamiento. Infraestructura (Aliado Pendiente)	0,00	0,00	0,00	0,00	0,00	0,00	-334,36	0,00	-334,36	0,00	0,00	-334,36
Comercial Losan SI (Aliados Comp)- Bgd Donation From Spain	0,00	0,00	0,00	0,00	0,00	0,00	0,00	0,00	0,00	0,00	0,00	0,00
Col- Strengthen Disaster Risk Management in Schools in Vulnerable Communities Exposed To Multi-Hazard	-457,99	0,00	0,00	0,00	-457,99	0,00	0,00	0,00	0,00	0,00	0,00	-457,99

FUNDACIÓN SAVE THE CHILDREN

Departamento	Subvenciones Oficiales	Donaciones y legados	Cuotas de usuarios y otros Ingr. ordinarios	Ventas y Otros Ingresos	Total Ingresos	Gastos de Personal	Ayudas Monetarias	Otros Gastos	Total gastos	Ingresos Financieros	Gastos Financieros	Total (neto)
Cub_Apoteextra_Aeod	0,00	0,00	0,00	0,00	0,00	0,00	6.989,24	-6.989,24	0,00	0,00	0,00	0,00
Cub_Mejora De La Calidad Educativa Desde La Atención Integral A La Diversidad En La Secundaria Básica_Aeod	0,00	0,00	0,00	0,00	0,00	0,00	0,00	0,00	0,00	0,00	0,00	0,00
Cuba_Iberostar Emergency Response Fund	0,00	0,00	0,00	0,00	0,00	-2.862,54	4.475,25	-1.612,71	0,00	0,00	0,00	0,00
Diprecho Ix - Regional Mire Education, Less Risk: Strengthening Disaster Risk Reduction And Resilience Through Education	0,00	0,00	0,00	0,00	0,00	0,00	0,00	0,00	0,00	0,00	0,00	0,00
Dom_Devco (Prag 2016)_Produciendo Cacao Con Enfoque De Derechos	5.111,94	0,00	0,00	0,00	5.111,94	-5.120,16	0,00	-20,00	-5.140,16	0,00	0,00	-28,22
Dom_Fpp 2018_Matrimonio Infantil	0,00	0,00	0,00	0,00	0,00	0,00	40,00	-40,00	0,00	0,00	0,00	0,00
Donac.Probitas Iux_Health And Wash Project In Tea Plantation Sectors_Phase 2_Def	0,00	0,00	0,00	0,00	0,00	0,00	-26,33	0,00	-26,33	0,00	0,00	-26,33
Donac:Finalistas - Mee Regional Refugee And Migrant Crisis	0,00	0,00	0,00	0,00	0,00	0,00	0,00	0,00	0,00	0,00	0,00	0,00
Donac:Finalistas (Privados Y Rdox 2017) - (Barco) Sol Sar Saving Lives At Sea (Mediterranean Maritime Search And Rescue Appsal Pooled)	0,00	0,00	0,00	0,00	0,00	0,00	0,00	0,00	0,00	0,00	0,00	0,00
Donac:Finalistas-Sahel Emergency Trust Fund (Financia Cofes 2014-2015)	0,00	0,00	0,00	0,00	0,00	0,00	8.897,06	-8.897,06	0,00	0,00	0,00	0,00
Donac:Finalistas- Siv Atencion A Victimas De La Violencia Social Y De Genero En El Salvador	0,00	0,00	0,00	0,00	0,00	0,00	0,00	0,00	0,00	0,00	0,00	0,00
Donac:Finalistas-Ssd Fae Emergency Response 2016 March Spain	0,00	0,00	0,00	0,00	0,00	0,00	477,59	0,00	477,59	0,00	0,00	477,59
Donac:Ibredrola- Mejora Del Suministro De Agua Potable Y Electricidad En Comunidades De Oaxaca	0,00	0,00	0,00	0,00	0,00	0,00	0,00	0,00	0,00	0,00	0,00	0,00
Donac:Veladita- Mex Fortalecim.Habilidades Socioemoc.Centro Histórico Ciudad De México	0,00	0,00	0,00	0,00	0,00	0,00	40,00	-40,00	0,00	0,00	0,00	0,00
Donacion.Varias Aliados (Bulgari/Reclite: 20012,20014, 20126)-Proy.Gestion Sci (Gcos Direct:Aplicac.Prov)	0,00	0,00	0,00	0,00	0,00	0,00	15,00	-15,00	0,00	0,00	0,00	0,00
Donaciones Carreras-Proyectos Coop.Internac.Y Emergencias	0,00	0,00	0,00	0,00	0,00	0,00	-997.000,00	0,00	-997.000,00	0,00	0,00	-997.000,00
Donantes Estrateg-Fondos Restringidos	0,00	0,00	0,00	0,00	0,00	0,00	-4.600,00	0,00	-4.600,00	0,00	0,00	-4.600,00
Echo (Plan Internac)-Siv Hip 2016 Promoting Resilience In Communities Vulnerable Disasters Contexts Of Violence	-8.824,24	0,00	0,00	0,00	-8.824,24	3.129,52	5.413,38	281,34	8.824,24	0,00	0,00	0,00
Echo 2012- Mfr-Appui A La Prevention De La Malnutrition Et Au Renforcement De La Resilience Des Populations En Insécurité Alimentaire Et Nutritionnelle Dans Le Département D'Alag Au	1.264.164,78	0,00	0,00	0,00	1.264.164,78	-84.757,66	-791.481,50	-378.359,11	-1.254.598,27	0,00	0,00	9.566,51
Echo Siv-Strengthening The Local Capacity Of Metropolitan Area Of San Miguel Exposed To A Potential Eruption Of The Chaparrastique Volcano And Flooding Of El Rio Grande.	0,00	0,00	0,00	0,00	0,00	0,00	-32,65	0,00	-32,65	0,00	0,00	-32,65
Ec-Phi Spaces For Peace:Strengthening The Protection Of Children In The Provinces Of Maguindano	220.531,04	0,00	0,00	0,00	220.531,04	0,00	-216.157,10	-4.373,94	-220.531,04	0,00	0,00	0,00
Ecu Fortalecidos Mecanismos De Participación Juvenil En Planes Locales De La Ciudad De Quito	2.754,22	0,00	0,00	0,00	2.754,22	0,00	-923,02	-1.931,20	-2.754,22	0,00	0,00	-0,00
Ecu_Reducción De Riesgos Frente A Desastres En Manabí	0,00	0,00	0,00	0,00	0,00	0,00	-0,01	0,00	-0,01	0,00	0,00	-0,01
Eib_Dom_Respuesta Al Huracan Irma + Meria	0,00	0,00	0,00	0,00	0,00	0,00	0,00	6,15	6,15	0,00	0,00	6,15
Esa Horn Of Africa Drought Pooled Appeal 2017	0,00	0,00	0,00	0,00	0,00	0,00	0,00	0,00	0,00	0,00	0,00	0,00


FUNDACIÓN SAVE THE CHILDREN

Departamento	Subvenciones Oficiales	Donaciones y legados	Cuotas de usuarios y otros Ingr. ordinarios	Ventas y Otros Ingresos	Préstamos	Gastos de Personal	Ayudas Monetarias	Otros Gastos	Tiempo gasta	Ingresos Financieros	Gastos Financieros	Total general
Eth Match Multi-Sectoral Emergency Response For Vulnerable Communities Of 6 Woredas Of Wag Himra Zone,	0,00	0,00	0,00	0,00	0,00	0,00	0,00	0,00	0,00	0,00	0,00	0,00
Eth_Match Hip 2016 Afar Drought,	499,70	0,00	0,00	0,00	499,70	0,00	-499,70	0,00	-499,70	0,00	0,00	0,00
Fae - Bangladesh Emergency Response	-45.090,32	0,00	0,00	0,00	-45.090,32	0,00	45.090,32	0,00	45.090,32	0,00	0,00	0,00
Fae_Bangladesh Emergency Response	45.000,00	0,00	0,00	0,00	45.000,00	0,00	-45.090,32	0,00	-45.090,32	0,00	0,00	-90,32
Ferroval - Colombia Proy. Agua Y Saneamiento	0,00	0,00	0,00	0,00	0,00	0,00	894,64	-16.216,65	-15.382,01	0,00	0,00	-15.382,01
Ffpp-Sen Protection De L'Enfance 2014-2017	0,00	0,00	0,00	0,00	0,00	-2.278,53	2.278,53	0,00	0,00	0,00	0,00	0,00
Fondos Propios Generales	0,00	0,00	0,00	11.463,39	11.463,39	-677.679,88	-667.563,87	-568.947,63	-1.914.191,33	0,00	0,00	-1.902.729,94
Fundac.Telefónica (Profiteuro) - Perú Programa Escuelas Apurimac	0,00	0,00	0,00	0,00	0,00	0,00	0,00	0,00	-0,28	0,00	0,00	-0,28
Gener.Cataluña- Dcho Vida En Paz Y Libre De Violencia Mujeres Situación De Movil.Humana Frontera Norte De Ecuador	-1.582,08	0,00	0,00	0,00	-1.582,08	0,00	0,00	0,00	0,00	0,00	0,00	-1.582,08
Gener.Valenciana- Ser_Salvar VIDAS En El Mediterráneo	-1,62	0,00	0,00	0,00	-1,62	0,00	6.405,34	-3.844,33	2.561,01	0,00	0,00	2.559,39
Gobierno Vasco_Nwb-Improved Visibility And Protection For Children On The Move In The Balkans	299.199,49	0,00	0,00	0,00	299.199,49	0,00	-274.585,40	-21.837,97	-296.423,37	0,00	0,00	2.776,12
Gobierno Vasco - Grc - Support To Unaccompanied Children (Uac) In Lesbos And Athens (Greece)	13.084,00	0,00	0,00	0,00	13.084,00	0,00	0,00	-13.084,00	-13.084,00	0,00	0,00	0,00
Gtm- Respuesta A La Emergencia A Niños, Niñas Y Adolescentes Afectados Por La Crisis Del incendio En El Lugar Virgen De La Asuncion	-414,61	0,00	0,00	0,00	-414,61	0,00	414,61	0,00	414,61	0,00	0,00	0,00
Gtm-Spain Contribution To Transition Pooled Fund	0,00	0,00	0,00	0,00	0,00	0,00	0,00	0,00	0,00	0,00	0,00	0,00
Gua Top Up 72400317	0,00	0,00	0,00	0,00	0,00	0,00	0,00	0,00	0,00	0,00	0,00	0,00
Hat_Matthew Humanitarian Response_Cahe	56,10	0,00	0,00	0,00	56,10	0,00	0,00	0,00	0,00	0,00	0,00	56,10
Hat_Reinforcement Capacités Prise En Charge De La Maintenance, Protection Et Education,Grand Anse Et Le Sud_ Unicef	-61.204,86	0,00	0,00	0,00	-61.204,86	0,00	61.204,86	0,00	61.204,86	0,00	0,00	0,00
Hat_Retour A L'Ecole Apres Matthew	0,00	0,00	0,00	0,00	0,00	0,00	0,00	0,00	0,00	0,00	0,00	0,00
Idn_Top Up_Aeaid_2018_Support For Emergency Response To Indonesia	0,00	0,00	0,00	0,00	0,00	0,00	-7.542,71	0,00	-7.542,71	0,00	0,00	-7.542,71
Ind_Aeaid_2018_Support For Emergency Response To Indonesia	100.000,00	0,00	0,00	0,00	100.000,00	0,00	-167.707,19	0,00	-167.707,19	0,00	0,00	-67.707,19
Jon_Sdn-Emergency Nfts And Shelters Intervention To Respond To Fire Outbreak Affected Households In Wad Ashana Admin Unit (Bazza Area) In North Kordofan	172.547,41	0,00	0,00	0,00	172.547,41	0,00	-161.954,24	-10.999,17	-172.547,41	0,00	0,00	0,00
Jon_Sdn-Emergency Wash Intervention To Respond To Flood Affected Households In En Nuhud Town In West Kordofan	119.999,02	0,00	0,00	0,00	119.999,02	0,00	-112.005,54	-7.993,48	-119.999,02	0,00	0,00	0,00
Jor Member- The Right To Be A Girl	0,00	0,00	0,00	0,00	0,00	0,00	110,00	-110,00	0,00	0,00	0,00	0,00
Lac Ro Cam Sof 72400317 (Gua, Esv, Nic)	0,00	0,00	0,00	0,00	0,00	0,00	-18.069,61	0,00	-18.069,61	0,00	0,00	-18.069,61
Lac Ro March Sof 72400317	0,00	0,00	0,00	0,00	0,00	-2.557,64	8.142,11	-2.678,89	2.925,58	0,00	0,00	2.925,58

[Handwritten signatures and initials in blue ink]

FUNDACIÓN SAVE THE CHILDREN

Departamento	Subvenciones Oficiales	Donaciones y legados	Cuotas de usuarios y otros Ingr. ordinarios	Ventas y Otros Ingresos	Total Ingresos	Gastos de Personal	Ayudas Monetarias	Otros Gastos	Total gastos	Ingresos Financieros	Gastos Financieros	Total general
Lac Ro Reforzando Capacidades Temáticas, Humanitarias Y El Acceso A Oportunidades De Financiación En Lac	0,00	0,00	0,00	0,00	0,00	0,00	0,00	0,00	0,00	0,00	0,00	0,00
Lac Ro_Lucha Contra La Trata De Personas Y El Tráfico Ilícito De Migrantes_Devo	915.949,74	0,00	0,00	0,00	915.949,74	-32.518,67	-798.595,00	-84.836,07	-915.949,74	0,00	0,00	-0,00
Uka_Start_2018_Anticipatory North East Monsoon Response	60.765,06	0,00	0,00	0,00	60.765,06	0,00	-55.518,06	-5.247,00	-60.765,06	0,00	0,00	0,00
Mali-Pec Communautaire De La Wa Et De Renforcement De Capacités Locales Dans Le District Sanitaire De Djenné, Région De Mopti(Niell)- La Caixa	-0,01	0,00	0,00	0,00	-0,01	0,00	0,01	0,00	0,01	0,00	0,00	0,00
Match Echo 2018- Mkt-Appui A La Prévention De La Malnutrition	0,00	0,00	0,00	0,00	0,00	-5.789,78	258.796,07	-258.006,29	0,00	0,00	0,00	-0,00
Match Sof 72400261- Pfl Spaces For Peace	0,00	0,00	0,00	0,00	0,00	0,00	3.009,50	-3.009,50	0,00	0,00	0,00	0,00
Mee Syria Regional Pooled Fund	0,00	0,00	0,00	0,00	0,00	0,00	0,00	0,00	0,00	0,00	0,00	0,00
Mex - Echo Earthquake Emergency Response	341.109,15	0,00	0,00	0,00	341.109,15	-7.517,23	-308.059,71	-27.645,05	-338.221,99	0,00	0,00	2.887,15
Mil-Formulation Convention 2018-2021 Aeed	13.484,47	0,00	0,00	0,00	13.484,47	-1.215,02	-9.926,03	-2.949,42	-13.484,47	0,00	0,00	-0,00
Movilización De Capacidades	0,00	0,00	0,00	23.773,06	23.773,06	-4.389,87	-15.865,04	-3.518,15	-22.773,06	0,00	0,00	0,00
Mrt - Appui Aux Organisations De La Société Civile Pour L'Amélioration De Leur Contribution Au Système De Protection De L'Enfance A Nouakchott	261.175,09	0,00	0,00	0,00	261.175,09	1.074,28	-69.987,00	-192.262,37	-261.175,09	0,00	0,00	0,00
Mrt Ffp 2018 - Emergency Food Assistance Program In The Region Of Brakna, Mauritania	1.279.151,35	0,00	0,00	0,00	1.279.151,35	-49.425,49	-738.946,20	-486.420,20	-1.279.195,83	0,00	0,00	4.955,52
Mrt - Fundac. We Are Water Roca	0,00	0,00	0,00	0,00	0,00	0,00	40.000,00	-40.000,00	0,00	0,00	0,00	0,00
Mrt - Gouvernance Améliorée Pour La Résilience Agropastorale (Rimrap-Grap)	61.511,83	0,00	0,00	0,00	61.511,83	-8.832,64	-20.000,00	-34.679,19	-61.511,83	0,00	0,00	0,00
Mrt Mauritania Trust Fund	1.137.629,78	0,00	0,00	0,00	1.137.629,78	-90.768,68	0,00	-1.086.991,87	-1.127.760,50	0,00	0,00	9.869,28
Mrt Ofria_2018 (Usaid) Fsl Nux Wash_Integrated Lifesaving Assistance Crisis In Mauritania	355.803,86	0,00	0,00	0,00	355.803,86	-41.484,10	0,00	-305.645,95	-347.130,05	0,00	0,00	8.673,81
Mrt_Match 2017 Mauritania Tf_Fpp	0,00	0,00	0,00	0,00	0,00	0,00	640,96	-640,96	0,00	0,00	0,00	0,00
Mrt_Match Appui Aux Organisations De La Société Civile Pour L'Amélioration De Leur Contribution Au Système De Protection De L'Enfance A Nouakchott	0,00	0,00	0,00	0,00	0,00	-25.026,76	-10.202,00	-26.227,25	-61.456,01	0,00	0,00	-61.456,01
Mrt_Match Gouvernance Améliorée Pour La Résilience Agropastorale (Grap)	0,00	0,00	0,00	0,00	0,00	0,00	7.279,44	-7.279,44	0,00	0,00	0,00	0,00
Mundo Armonia_Bangladesh Emergency Response	0,00	0,00	0,00	0,00	0,00	0,00	0,00	0,00	0,00	0,00	0,00	0,00
Mundo En Armonia-Ssd Fae Emergency Response 2016 Match Mundo En Armonia	0,00	0,00	0,00	0,00	0,00	0,00	0,00	0,00	0,00	0,00	0,00	0,00
Ner Aeed Diffa 2014-16	171,47	0,00	0,00	0,00	171,47	0,00	-171,47	0,00	-171,47	0,00	0,00	0,00
Ner Aeed Diffa 2016	-21.558,70	0,00	0,00	0,00	-21.558,70	0,00	21.744,98	-186,28	21.558,70	0,00	0,00	-0,00
Ner Emergency Response To Refugees And Returnees From Nigeria In Diffa, Niger	-77,70	0,00	0,00	0,00	-77,70	0,00	77,70	0,00	77,70	0,00	0,00	0,00
Ner Second Phase: Improved Livelihoods Of 220 Vulnerable Families Through Sheep Cattle Distribution And Capacities Enhancement In The Kanchi? Department, Zinder	0,00	0,00	0,00	0,00	0,00	0,00	0,01	0,00	0,01	0,00	0,00	0,01



FUNDACIÓN SAVE THE CHILDREN

Departamento	Subvenciones Oficiales	Donaciones y legados	Cuentas de usuarios y otros Ingr. ordinarios	Ventas y Otros Ingresos	Total Ingresos	Gastos de Personal	Ayudas Monetarias	Otros Gastos	Total Gastos	Ingresos Financieros	Gastos Financieros	Total general
Ner_Oxfam_2018_ Reinforcement Du Dispositif D'Alerte Précoce Et De Réponse Rapide Au Niger	5,512.01	0,00	0,00	0,00	5,512.01	0,00	-5,512.01	0,00	-5,512.01	0,00	0,00	0,00
Nic Fortalecimiento De Espacios Prevención- Protección Contra La Trata	0,00	0,00	0,00	0,00	0,00	0,00	-776.76	0,00	-776.76	0,00	0,00	-776.76
Nic Fortalecimiento De Instancias Regionales Y Nacionales Para La Prevención Y Atención A Víctimas De Trata De Personas	-8,736.74	0,00	0,00	0,00	-8,736.74	0,00	8,736.74	0,00	0,00	0,00	0,00	0,00
Nic Fortalecimiento, Prevención, Protección Nna Y Autoridades Contra La Trata	-2,341.99	0,00	0,00	0,00	-2,341.99	0,00	2,341.99	0,00	0,00	0,00	0,00	0,00
Nous Cims- Sci, Sar Salvar VIDAS En El Mediterráneo	0,00	0,00	0,00	0,00	0,00	0,00	7,097.93	-7,097.93	0,00	0,00	0,00	0,00
P Andalucía-Sar Salvar VIDAS En El Mediterráneo, Padaminto De Andalucía	0,00	0,00	0,00	0,00	0,00	0,00	4,683.00	-4,119.22	563.78	0,00	0,00	563.78
Per Mejora De Los Servicios De Agua, Saneamiento E Higiene Para Las Familias Afectadas Por Las Inundaciones En La Región De Piura.	159,460.89	0,00	0,00	0,00	159,460.89	0,00	-144,737.24	-15,501.89	-160,239.13	0,00	0,00	-778.24
Per_Ferrovial_Wash De San Juan De Lurigancho	0,00	0,00	0,00	0,00	0,00	0,00	9,813.00	-9,813.00	0,00	0,00	0,00	0,00
Per_Improvement Of Iqlp Living Condition Through The Establishment & Upgrading Of Shelters And Spontaneous Sites In Piura Region	0,00	0,00	0,00	0,00	0,00	0,00	0,00	0,00	0,00	0,00	0,00	0,00
Per_Reserva Interv-Cam Wash (Ferrovial) De San Juan De Lurigancho	0,00	0,00	0,00	0,00	0,00	0,00	-6,726.10	0,00	-6,726.10	0,00	0,00	-6,726.10
Per_Start Humanitaria Aid To Venezuelan Immigrants In Peru	108,529.52	0,00	0,00	0,00	108,529.52	0,00	-99,617.52	-9,912.00	-108,529.52	0,00	0,00	0,00
PHI Echo Bohol Earthquake Response	0,00	0,00	0,00	0,00	0,00	0,00	0,02	0,00	0,02	0,00	0,00	0,02
PHI Echo Haiyan Consortium: Support Typhoon Yolande Affected Population To Meet Their Urgent And Basic Needs In Panay And Leyte Island	0,00	0,00	0,00	0,00	0,00	0,00	0,02	0,00	0,02	0,00	0,00	0,02
PHI Echo II Consortium: Support Typhoon Haiyan Affected Population In Eastern Samar, Panay And Leyte.	-3,489.31	0,00	0,00	0,00	-3,489.31	0,00	3,489.31	0,00	0,00	0,00	0,00	0,00
PHI- Mindanao II Integrated Support To The Affected Population Of The Forgotten Crisis In The Philippines	142,513.40	0,00	0,00	0,00	142,513.40	0,00	-142,513.40	0,00	-142,513.40	0,00	0,00	0,00
PHI_Echo_2018_Improve Access Of Children Affected By Emergencies Mindanao	649.51	0,00	0,00	0,00	649.51	0,00	-600.41	-49.10	-649.51	0,00	0,00	0,00
PHI_Match_2018_Improve Access Of Children Affected By Emergencies Mindanao	0,00	0,00	0,00	0,00	0,00	0,00	-2,375.52	0,00	-2,375.52	0,00	0,00	-2,375.52
PKH- Pakistan Naf	0,00	0,00	0,00	0,00	0,00	0,00	-6,993.62	0,00	-6,993.62	0,00	0,00	-6,993.62
Probitas-Hous Cims-Vuelleg- Grecia Refugiados Sirios (Nutrition In Northern Greece)	0,00	0,00	0,00	0,00	0,00	0,00	-2,918.00	2,918.00	0,00	0,00	0,00	0,00
Probitas-Lbr_Empowering Ebola Affected Liberians To Build Communities' Resilience	0,00	0,00	0,00	0,00	0,00	0,00	-1,622.33	-7,597.63	-9,209.96	0,00	0,00	-9,209.96
Rdax- 2018 - Sc Italy Domestic Programme To Protect Children In	0,00	0,00	0,00	0,00	0,00	0,00	0,00	0,00	0,00	0,00	0,00	0,00
Rdax- 2018 - Yemen Hodeida Pooled Fund	0,00	0,00	0,00	0,00	0,00	0,00	-533.26	0,00	-533.26	0,00	0,00	-533.26
Rdax- Donaciones Finalistas Varitas	0,00	0,00	0,00	0,00	0,00	0,00	-2,799.617.44	0,00	-2,799.617.44	0,00	0,00	-2,799.617.44
Refuerzo Emergencia 2018	0,00	0,00	0,00	13,329.21	13,329.21	-24,337.62	92,138.40	-61,129.99	-13,329.21	0,00	0,00	-0,00
Respuesta A La Emergencia A Niños, Niñas Y Adolescentes Afectados Por El Terremoto De México El Día 19 De Septiembre	118.50	0,00	0,00	0,00	118.50	0,00	0,00	-267.80	-149.30	0,00	0,00	-149.30

FUNDACIÓN SAVE THE CHILDREN

Departamento	Subvenciones Oficiales	Donaciones y legados	Cuentas de usuarios y otros Ingr. ordinarios	Ventas y Otros Ingresos	Total Ingresos	Gastos de Personal	Ayudas Monetarias	Otros Gastos	Total Gastos	Ingresos Financieros	Gastos Financieros	Total Balance
Sc España-Meeo_Support For Development And Pilot Of Guidance Document For Conflict Prevention, Peacebuilding And Social Cohesion Programming With Adolescents In Arab Region	0,00	0,00	0,00	0,00	0,00	0,00	0,00	0,00	0,00	0,00	0,00	0,00
Sc España-Syr_Aeaid 2017 Health And Nut Nw Syria_Pool	0,00	0,00	0,00	0,00	0,00	0,00	0,00	0,00	0,00	0,00	0,00	0,00
Sc Mexico (G12)-Siv Y Gm Prevenca.Migración No Acompañada Niños/As/Adolescentes En Comunidades De Origen Del Triángulo Norte De Centroamérica-Gz	194.454,85	0,00	0,00	0,00	194.454,85	0,00	-194.360,01	-94,84	-194.454,85	0,00	0,00	-0,00
Sc Usa-Cuba_Huracán Irma_Emergency Response Fund	0,00	1.946,51	0,00	0,00	1.946,51	-4.796,44	8.602,62	-3.806,18	0,00	0,00	0,00	1.946,51
Scuk - Alb_Start_Responses To Flooding In Albania	11.007,52	0,00	0,00	0,00	11.007,52	0,00	-6.963,52	-4.044,00	-11.007,52	0,00	0,00	0,00
Scuk - Ika Start Anticipatory Preparedness For Floods & Landslides In Sri Lanka	106.949,44	0,00	0,00	0,00	106.949,44	0,00	-108.756,49	-2.537,57	-111.294,06	0,00	0,00	-1.344,62
Scuk-Sib_Merf_Meeting Immediate Protection Needs Of Refugee And Migrants In Belgrade	-1.453,39	0,00	0,00	0,00	-1.453,39	0,00	0,00	-105,75	-105,75	0,00	0,00	-1.559,14
Scn Protection De L'Enfance 2014-2017	631.735,98	0,00	0,00	0,00	631.735,98	-12.373,59	-560.336,25	-58.126,30	-630.839,14	0,00	0,00	896,84
Scn_Aponte_Aeaid_Protection De L'Enfance 2014-2017	0,00	0,00	0,00	0,00	0,00	-15.665,20	43.063,73	-2.720,74	24.679,79	0,00	0,00	24.679,79
Sle The Right To Be A Girl (Sierra Leona)	0,00	0,00	0,00	0,00	0,00	0,00	0,00	0,00	0,00	0,00	0,00	0,00
Siv Prevención De La Migración No Acompañada De Niñas, Niños Y Adolescentes En Comunidades De Origen Del Triángulo Norte De Centroamérica	206.593,57	0,00	0,00	0,00	206.593,57	0,00	-206.701,50	-992,07	-206.993,57	0,00	0,00	0,00
Siv Start Analysis For Action (Aa) Grant For Risk Of Landslides In B Salvador	10.739,64	0,00	0,00	0,00	10.739,64	0,00	-10.739,64	0,00	-10.739,64	0,00	0,00	0,00
Siv Unicef 2018 Mejora De La Atención De Ntra Retornados Y Sus Familias, En Los Canaf De Usulután Y San Miguel.	29.018,46	0,00	0,00	0,00	29.018,46	0,00	-26.937,16	-2.081,30	-29.018,46	0,00	0,00	-0,00
Sed Fae Emergency Response 2016	-319,39	0,00	0,00	0,00	-319,39	0,00	319,39	0,00	0,00	0,00	0,00	0,00
Subv.Estado Aeaid-Ensuring A Quality Reproductive Health Care Package For Most Vulnerable Women In Northern Syria	6.000,00	0,00	0,00	-6.000,00	0,00	0,00	0,00	0,00	0,00	0,00	0,00	0,00
Syr_Aeaid III Emergency Cash Infusion Through Community Projects To Support Vulnerable Families In Iddab City	798,28	0,00	0,00	0,00	798,28	0,00	-18.292,35	0,00	-18.292,35	0,00	0,00	-17.494,07
Ue 2011 (Prevención Juvenil- Honduras)	-739,74	0,00	0,00	0,00	-739,74	0,00	0,00	0,00	0,00	0,00	0,00	-739,74
Ue 2014 - Prejelm Regional: Burkina, Mali, Costa Marfil - Promov.Cohesión Social Y Medios Subsistencia	-6.343,25	0,00	0,00	0,00	-6.343,25	-4.399,69	-50.855,92	63.328,07	8.072,46	0,00	0,00	1.729,21
Unicef - Bolivia Zika Response Plan.	0,00	0,00	0,00	0,00	0,00	0,00	0,01	0,00	0,01	0,00	0,00	0,01
Violencia En Lac	0,00	0,00	0,00	0,00	0,00	0,00	0,00	0,00	0,00	0,00	0,00	0,00
Vueling_Nwb_Protection For Children On The Move In Serbia	0,00	0,00	0,00	0,00	0,00	0,00	0,00	0,00	0,00	0,00	0,00	0,00
Vueling-Grc_Child Protection/Health & Nutrition/Education_Pool	0,00	0,00	0,00	0,00	0,00	0,00	27.182,21	0,00	27.182,21	0,00	0,00	27.182,21
Wca - Match Top Up Children On The Move (Match 72401894)	0,00	0,00	0,00	0,00	0,00	0,00	-11.500,29	-999,64	-11.899,93	0,00	0,00	-11.899,93
Wca Humanitarian Fund	0,00	0,00	0,00	0,00	0,00	0,00	0,00	0,00	0,00	0,00	0,00	0,00
Wca Ro Humanitarian Pooled Fund - 2018	0,00	0,00	0,00	0,00	0,00	0,00	-319,67	0,00	-319,67	0,00	0,00	-319,67
Wca Ro Save Spain Humanitarian Fund	0,00	0,00	0,00	0,00	0,00	0,00	0,00	0,00	0,00	0,00	0,00	0,00
WcaRo Com/Migration 2018-2019 Pooled Fund	0,00	0,00	0,00	0,00	0,00	0,00	0,00	0,00	0,00	0,00	0,00	0,00
Zwe - Match - Creating Of Multisector Partnerships For Supportive Regulatory And Policy Environment For Informal Traders In Harare And Adjacent Rural Districts	448.249,77	0,00	0,00	0,00	448.249,77	0,00	-409.440,72	-38.809,05	-448.249,77	0,00	0,00	-0,00
Zwe - Strengthening The Role Of Civil Society In Promoting And Empowerment Of Young Women And Men	0,00	0,00	0,00	0,00	0,00	0,00	-37.761,29	0,00	-37.761,29	0,00	0,00	-37.761,29
Zwe - Creating Of Multisector Partnerships For Supportive Regulatory And Policy Environment For Informal Traders In Harare And Adjacent Rural Districts	0,00	0,00	0,00	0,00	0,00	0,00	-37.761,29	0,00	-37.761,29	0,00	0,00	-37.761,29
Total	11.005.226,45	1.946,51	0,00	42.563,66	11.049.736,62	-1.212.308,11	-14.539.741,93	-4.011.239,11	-9.934.290,43	0,00	0,00	-8.975.153,81

c) Destino de las rentas

Se ha destinado a la realización de los fines de la entidad el 100% de las rentas obtenidas, ya que todas las actividades realizadas se encuentran recogidas en los fines estatutarios.

d) Retribuciones al órgano de gobierno.

Las retribuciones satisfechas por la entidad a los miembros del órgano de gobierno se encuentran recogidas en el epígrafe 23 b) "Gastos por colaboraciones y del órgano de gobierno de la Cuenta de Resultados", tal como se indica en el punto 30 de esta Memoria.

e) Participación en sociedades mercantiles

La entidad no posee participación alguna en sociedades mercantiles.

f) Retribuciones administradores

La entidad no posee participación alguna en sociedades mercantiles, por lo tanto no tiene administradores en las mismas.

g) Convenios de colaboración empresarial.

La entidad no tiene convenios de colaboración empresarial.

h) Actividades prioritarias de mecenazgo.

La entidad no realiza actividades prioritarias de mecenazgo.

i) Destino del patrimonio en caso de disolución

Según el artículo 25 de los Estatutos de la Entidad "...El destino de los bienes y derechos resultantes de la liquidación podrá ser decidido por el Patronato a favor de las Fundaciones o de entidades no lucrativas privadas que persigan fines de interés general o similares a los suyos propios y que tengan afectados sus bienes a la consecución de aquellos".



Three blue ink signatures are present at the bottom right of the page. To the right of the signatures is a handwritten number '71'.

38. Información sobre los aplazamientos de pago efectuados a proveedores.

De acuerdo a la normativa legal vigente, a continuación se detalla la información referente al aplazamiento de pagos a proveedores y acreedores durante el ejercicio 2018:

	2018	2017
	Dias	
Periodo Medio de Pago a Proveedores	40,19	43,21
Ratio de Operaciones Pagadas	39,63	44,32
Ratio de Operaciones Pendientes de Pago	44,99	31,95
	Importe (euros)	Importe (euros)
Total Pagos Realizados	13.830.985	9.035.190
Total Pagos Pendientes	1.616.438	892.815

   72

39. Estado de flujo de efectivo

	Notas en la memoria	2018	2017
A) FLUJOS DE EFECTIVO DE LAS ACTIVIDADES DE EXPLOTACIÓN Y GESTIÓN			
1. Excedente del ejercicio antes de impuestos.		408.966,16	1.507.104,30
2. Ajustes del resultado.		613.621,51	704.148,51
a) Amortización del inmovilizado (+).	5, 6	342.825,19	316.553,99
c) Variación de provisiones		260.636,83	174.535,44
e) Resultados por bajas y enajenaciones del inmovilizado		0,00	40.873,20
g) Ingresos financieros		-20.377,68	-7.421,16
h) Gastos financieros (+).		24,56	141,52
i) Diferencias de cambio		30.512,81	179.665,52
3. Cambios en el capital corriente. <i>Diferencia N - N-1</i>		-30.803,71	1.590.556,10
b) Deudores y otras cuentas a cobrar (+/-).		-5.523.143,09	-1.867.516,71
c) Otros activos corrientes (+/-).		-1.028.586,93	1.098.209,50
d) Acreedores y otras cuentas a pagar (+/-).		6.137.389,20	4.559.616,99
e) Otros pasivos corrientes (+/-).		-649.961,50	-1.259.226,68
f) Otros activos y pasivos no corrientes (+/-).		1.033.498,61	-940.527,00
4. Otros flujos de efectivo de las actividades de explotación y de gestión		20.353,12	7.279,64
a) Pagos de intereses		-24,56	-141,52
b) Cobros de intereses		20.377,68	7.421,16
5. Flujos de efectivo de las actividades de explotación y de gestión (+/-1+/-2+/-3+/-4)		1.012.137,08	3.809.088,55
B) FLUJOS DE EFECTIVO DE LAS ACTIVIDADES DE INVERSIÓN			
6. Pagos por Inversiones (-).		-502.749,26	-781.872,43
b) Inmovilizado intangible	5	-236.529,35	-128.708,60
c) Inmovilizado material	6	-266.219,91	-653.163,83
7. Cobros por desinversiones (+).		0,00	0,00
8. Flujos de efectivo de las actividades de inversión (7-6)		-502.749,26	-781.872,43
C) FLUJOS DE EFECTIVO DE LAS ACTIVIDADES DE FINANCIACIÓN			
9. Cobros y pagos por operaciones de patrimonio		0,00	0,00
10. Cobros y pagos por instrumentos de pasivo financiero.		0,00	0,00
12. Flujos de efectivo de las actividades de financiación (+/-9+/-10-11)		0,00	0,00
D) EFECTO DE LAS VARIACIONES DE TIPO DE CAMBIO		-30.512,81	-179.665,52
E) AUMENTO/DISMINUCCIÓN NETA DEL EFECTIVO O EQUIVALENTES (+/-A+/-B+/-C+/- D)		478.875,01	2.847.550,60
Efectivo o equivalentes al comienzo del ejercicio		10.554.248,76	7.706.698,16
Efectivo o equivalentes al final del ejercicio.		11.033.123,77	10.554.248,76

73

40. Inventario del Inmovilizado

Código	Descripción	Cuenta	Cuenta(T)	Valor del elemento	Amortización Acumulada	Fecha Adquisición
0588	PC PORTATIL NOTEBOOK HP 450 I5 5200U	217900	Transitoria equipos procesos Información	784,39		
0678	APP-SEPA2 (mitigación de riesgos)	206900	Transitoria Aplicaciones Informáticas	99.710,45		
		206900	Transitoria Aplicaciones Informáticas	226.011,13		
		206901	Transitoria Licencias	526,81		
		212900	Transitoria instalaciones técnicas	7.922,78		
		216900	Transitoria Equipos para mobiliario	1.540,52		
		217900	Transitoria equipos procesos información	91.143,82		
		221900	Transitoria Inversiones Inmobiliarias	68.784,81		
0001	LICENCIAS SOFTWARE P.DONO	206001	Licencias	1.531,66	1.531,66	31/08/2007
0002	LICENCIA Y PINNACL	206001	Licencias	109,00	109,00	23/08/2007
0003	CONTAPLUS Y CONTANEURON	206001	Licencias	1.460,56	1.460,56	11/09/2007
0006	SEDE CENTRAL (P.PUERTO RUBIO)- EDIFICI	211001	Locales	188.859,03	97.656,72	29/05/1997
0011	SEDE CENTRAL (P.PUERTO RUBIO)- CENTR.	212000	Instalaciones técnicas	8.166,69	8.166,69	26/02/1997
0012	FOTOCOPIADORA OMEGA D-200	217000	Equipos para procesos de información	3.723,17	3.723,17	13/05/2004
0013	FOTOCOPIADORA OMEGA D-200	217000	Equipos para procesos de información	3.723,17	3.723,17	13/05/2004
0014	AIRE ACONDICIONADO	212000	Instalaciones técnicas	2.138,90	2.138,90	15/07/2005
0015	FOTOCOPIADORA OMEGA D-250	217000	Equipos para procesos de información	3.945,89	3.945,89	30/03/2005
0016	FOTOCOPIADORA OMEGA D-250	217000	Equipos para procesos de información	3.945,89	3.945,89	30/03/2005
0017	RACK MURAL BARCELONA	212000	Instalaciones técnicas	898,72	898,72	10/01/2006
0018	SEDE CENTRAL (P.PUERTO RUBIO)- AIRE A	212000	Instalaciones técnicas	1.079,32	1.079,32	17/03/2006
0019	AIRE ACONDICIONADO GRANADA	212000	Instalaciones técnicas	1.102,00	1.102,00	05/07/2006
0023	RACK MURAL VITORIA	212000	Instalaciones técnicas	784,22	784,22	18/09/2006
0024	RACK MURAL TOLEDO	212000	Instalaciones técnicas	784,22	784,22	18/09/2006
0025	CABLEADO VITORIA	212000	Instalaciones técnicas	644,41	644,41	06/10/2006
0026	AIRE ACONDICIONADO	212000	Instalaciones técnicas	5.788,42	5.788,42	19/02/2007
0027	RACK VALENCIA	212000	Instalaciones técnicas	1.020,58	1.020,58	22/02/2007
0028	LOCAL C/ LA VIRGEN- RACK	212000	Instalaciones técnicas	1.422,32	1.422,32	07/03/2007
0029	RACK GRANADA	212000	Instalaciones técnicas	1.494,56	1.494,56	08/03/2007
0031	INSTALACIONES CPD	212000	Instalaciones técnicas	1.851,36	1.851,36	10/04/2007
0032	INSTALACIONES CPU	212000	Instalaciones técnicas	4.936,96	4.936,96	10/04/2007
0033	PUERTA DOBLE CIEGA	212000	Instalaciones técnicas	2.093,80	2.093,80	10/04/2007
0034	INSTALACIONES	212000	Instalaciones técnicas	1.090,40	1.090,40	10/04/2007
0035	CENTRALITA VOZ SOBRE IP	212000	Instalaciones técnicas	33.328,34	33.328,34	12/04/2007
0036	AIRE ACONDICIONADO CPD	212000	Instalaciones técnicas	1.741,14	1.741,14	18/04/2007
0037	CENTRALITA IP BPSOC	212000	Instalaciones técnicas	8.376,12	8.376,12	19/04/2007
0038	INSTALACIONES	212000	Instalaciones técnicas	5.541,20	5.541,20	25/04/2007
0039	PLAQUETA FACHADA Y PUERTA	212000	Instalaciones técnicas	7.973,84	7.973,84	30/05/2007
0040	ALUMBRADO ESCALERA	212000	Instalaciones técnicas	1.222,58	1.222,58	30/05/2007
0042	SERVIDOR MONTEIGUELDO	212000	Instalaciones técnicas	13.621,07	13.621,07	09/10/2007
0044	AMPLIACION NUEVO SERVIDOR	212000	Instalaciones técnicas	307,40	307,40	27/11/2007
0045	AMPLIACION SERVIDOR	212000	Instalaciones técnicas	1.751,55	1.751,55	03/12/2007
0046	SEDE CENTRAL (P.PUERTO RUBIO)- CENTR.	212000	Instalaciones técnicas	12.550,03	12.550,03	24/01/2008
0047	SEDE CENTRAL (P.PUERTO RUBIO)- AMPLI	212000	Instalaciones técnicas	360,12	360,12	29/01/2008
0048	CENTRALITA VITORIA	212000	Instalaciones técnicas	9.513,33	9.513,33	07/02/2008
0049	ANTENAS MONTEIGUELDO	212000	Instalaciones técnicas	5.687,18	5.687,18	03/03/2008
0050	AIRE ACONDICIONADO	212000	Instalaciones técnicas	818,68	818,68	04/03/2008
0051	AMPLIACIÓN DATOS MONTEIGUELDO	212000	Instalaciones técnicas	310,76	310,76	13/03/2008
0052	CENTRALITA GRANADA	212000	Instalaciones técnicas	9.062,59	9.062,59	11/04/2008
0053	CENTRALITA TOLEDO	212000	Instalaciones técnicas	9.498,27	9.498,27	18/04/2008
0054	CENTRALITA VALENCIA	212000	Instalaciones técnicas	9.373,87	9.373,87	24/04/2008
0055	CENTRALITA SEVILLA	212000	Instalaciones técnicas	9.902,31	9.902,31	06/06/2008
0056	NUEVA VPN	212000	Instalaciones técnicas	16.969,79	16.969,79	28/01/2009
0057	MOBILIARIO HISTORICO	216000	Mobiliario	17.439,28	17.439,28	01/01/1996
0058	SEDE CENTRAL (P.PUERTO RUBIO)- MOBIL	216000	Mobiliario	5.261,38	5.261,38	25/06/1997
0059	MOBILIARIO	216000	Mobiliario	5.722,07	5.722,07	01/01/1999
0060	ESTANTERIA	216000	Mobiliario	435,73	435,73	02/10/2000
0061	ESTANTERIA	216000	Mobiliario	40,51	40,51	17/09/2001
0062	SILLON LAUREAT	216000	Mobiliario	150,74	150,74	30/05/2003
0063	SILLA ORD. CS30 AZ	216000	Mobiliario	54,90	54,90	30/06/2003
0064	MOBILIARIO DESPACHO	216000	Mobiliario	553,00	553,00	09/08/2003
0065	MOBILIARIO DESPACHO	216000	Mobiliario	295,85	295,85	19/08/2003
0066	SILLON TURIA B.REGULABRE	216000	Mobiliario	257,52	257,52	08/10/2003
0067	SILLON TURIA B.REGULABRE	216000	Mobiliario	128,76	128,76	08/10/2003
0068	SILLON TURIA B.REGULABRE	216000	Mobiliario	128,76	128,76	08/10/2003
0069	ESTANTERIAS	216000	Mobiliario	137,95	137,95	15/10/2003
0070	ESTANTERIAS	216000	Mobiliario	236,00	236,00	15/10/2003
0071	SILLON 262 B.REG. ALTO	216000	Mobiliario	139,20	139,20	05/11/2003
0072	MESA DE OFICINA ECO	216000	Mobiliario	403,61	403,61	02/12/2003
0073	SILL BRITNEY GR CS	216000	Mobiliario	74,90	74,90	30/06/2003
0074	SILLA GIR. C/BRAZ. CONT.PERM.	216000	Mobiliario	92,80	92,80	14/01/2004
0075	SILLON 262 B/REG.	216000	Mobiliario	139,20	139,20	21/01/2004
0076	SILLON 262 B/REG.	216000	Mobiliario	139,20	139,20	21/01/2004
0077	PLANTILLA PROYECTOR MURAL	216000	Mobiliario	308,13	308,13	30/01/2004

FUNDACIÓN SAVE THE CHILDREN

Código	Descripción	Cuenta	Cuenta(T)	Valor del elemento	Amortización Acumulada	Fecha Adquisición
0078	PIZARRA ACERO VITRIFICADA	216000	Mobiliario	301,07	301,07	30/01/2004
0079	PIZARRA TRIPODE FAIBO 8-P ESTRATIFICA	216000	Mobiliario	78,10	78,10	30/01/2004
0080	ARMARIO 2DA MANO	216000	Mobiliario	83,52	83,52	10/02/2004
0081	20 SILLAS MET NEG-NEG	216000	Mobiliario	118,00	118,00	23/02/2004
0082	ARMARIO MULTIEST. CEREZ	216000	Mobiliario	88,90	88,90	23/02/2004
0083	FRIGORIFICO BLUESKY BDP	216000	Mobiliario	259,00	259,00	20/04/2004
0084	MOBILIARIO SEDE SEVILLA	216000	Mobiliario	216,00	216,00	10/05/2004
0085	TELEVISOR 28DG170G	216000	Mobiliario	269,00	269,00	17/06/2004
0086	SILLA TURIA B.REGULABLE	216000	Mobiliario	128,76	128,76	23/06/2004
0087	ESTANTERIAS	216000	Mobiliario	216,43	216,43	22/07/2004
0088	MESA 80CM MOGANO	216000	Mobiliario	105,82	105,82	15/11/2004
0089	MOBILIARIO BARCELONA	216000	Mobiliario	712,50	712,50	25/11/2004
0090	ESTANTERIA CAJA ARCHIVO	216000	Mobiliario	370,74	370,74	25/11/2004
0091	ARMARIO MURAL	216000	Mobiliario	566,80	566,80	10/12/2004
0092	MOBILIARIO VITORIA	216000	Mobiliario	602,64	602,64	15/12/2004
0093	SILLON ALUZEE AZUL	216000	Mobiliario	354,32	354,32	15/12/2004
0094	SILLON ALUZEE NEGRO	216000	Mobiliario	312,04	312,04	13/01/2005
0095	SILLON ALUZEE AZUL	216000	Mobiliario	425,72	425,72	13/01/2005
0096	RADIADOR UFESA	216000	Mobiliario	60,75	60,75	01/02/2005
0097	SILLA GIRATORIA AZUL	216000	Mobiliario	44,90	44,90	01/02/2005
0098	MOBILIARIO VITORIA	216000	Mobiliario	74,86	74,86	01/02/2005
0099	SEDE CENTRAL (P.PUERTO RUBIO)- MOBIL	216000	Mobiliario	696,73	696,73	03/02/2005
0100	SEDE CENTRAL (P.PUERTO RUBIO)- MOBIL	216000	Mobiliario	1.053,76	1.053,76	11/02/2005
0101	RADIADOR ACEITE BRAVO UFESA	216000	Mobiliario	117,40	117,40	23/02/2005
0102	SEDE CENTRAL (P.PUERTO RUBIO)- MOBIL	216000	Mobiliario	113,68	113,68	23/02/2005
0103	MOBILIARIO RECEPCION	216000	Mobiliario	870,84	870,84	18/03/2005
0104	MOBILIARIO RECEPCION	216000	Mobiliario	893,11	893,11	07/04/2005
0105	MOBILIARIO ALBERGUE	216000	Mobiliario	1.501,80	1.501,80	19/04/2005
0106	MOBILIARIO ALBERGUE	216000	Mobiliario	861,88	861,88	05/05/2005
0107	MOBILIARIO ALMACEN	216000	Mobiliario	354,32	354,32	12/05/2005
0108	ESTANTERIAS VITORIA	216000	Mobiliario	65,85	65,85	02/06/2005
0109	ESTANTERIAS ALMACEN	216000	Mobiliario	1.265,68	1.265,68	22/07/2005
0110	ESTANTERIAS ALMACEN	216000	Mobiliario	967,61	967,61	23/08/2005
0111	MOBILIARIO ALBERGUE	216000	Mobiliario	738,30	738,30	16/09/2005
0112	MOBILIARIO ALBERGUE	216000	Mobiliario	59,50	59,50	16/09/2005
0113	SEDE CENTRAL (P.PUERTO RUBIO)- MOBIL	216000	Mobiliario	1.014,94	1.014,94	30/09/2005
0114	MOBILIARIO VITORIA	216000	Mobiliario	270,00	270,00	08/09/2005
0115	MOBILIARIO SEVILLA	216000	Mobiliario	897,00	897,00	02/11/2005
0116	MOBILIARIO SEVILLA	216000	Mobiliario	394,95	394,95	02/11/2005
0117	CALEFACTORES ALBERGUE	216000	Mobiliario	299,73	299,73	26/11/2005
0118	SILLAS	216000	Mobiliario	1.566,42	1.566,42	15/12/2005
0119	MOBILIARIO	216000	Mobiliario	822,44	822,44	28/03/2006
0120	MOBILIARIO	216000	Mobiliario	504,60	504,60	30/06/2006
0121	MOBILIARIO VITORIA	216000	Mobiliario	349,00	349,00	06/07/2006
0122	MOBILIARIO	216000	Mobiliario	288,84	288,84	27/09/2006
0123	LOCAL C/ LA VIRGEN- MOBILIARIO	216000	Mobiliario	1.607,76	1.607,76	25/01/2007
0124	PANTALLA PLASMA	216000	Mobiliario	1.293,40	1.293,40	31/01/2007
0125	LOCAL C/ LA VIRGEN- MOBILIARIO	216000	Mobiliario	1.659,90	1.659,90	28/02/2007
0126	ESTANTERIA ALMACEN	216000	Mobiliario	2.772,40	2.772,40	05/03/2007
0127	MOBILIARIO SALON DE ACTOS	216000	Mobiliario	4.565,48	4.565,48	09/03/2007
0128	LOCAL C/ LA VIRGEN- SILLAS	216000	Mobiliario	403,68	403,68	09/03/2007
0129	ESTANTERIA ALMACEN	216000	Mobiliario	2.772,40	2.772,40	15/03/2007
0130	ARMARIO PLASMA	216000	Mobiliario	638,00	638,00	10/04/2007
0132	SEDE CENTRAL (P.PUERTO RUBIO)- MOBIL	216000	Mobiliario	8.252,88	8.252,88	30/04/2007
0133	MOBILIARIO DESPACHO DIRECTOR	216000	Mobiliario	1.804,58	1.804,58	15/05/2007
0134	ARMARIO ALUMINIO	216000	Mobiliario	1.948,80	1.948,80	30/05/2007
0135	MOBILIARIO DESPACHO DIRECCION	216000	Mobiliario	220,00	220,00	06/06/2007
0136	TELEVISION LCD 32"	216000	Mobiliario	799,00	799,00	06/08/2007
0137	FRIGORIFICO WHIRPOOL	216000	Mobiliario	272,60	272,60	03/10/2007
0138	TELEVISION LCD TOSHIBA 42 X 3030 DG 33	216000	Mobiliario	1.599,00	1.599,00	12/02/2008
0139	MUEBLES OFICINA MONTEIGUELDO	216000	Mobiliario	335,72	335,72	12/02/2008
0140	ELECTRODOMESTICOS OFICINA MONTEIG	216000	Mobiliario	592,00	592,00	12/02/2008
0141	MUEBLES IKEA OFICINA MONTEIGUELDO	216000	Mobiliario	210,92	210,92	05/03/2008
0142	MUEBLES IKEA OFICINA MONTEIGUELDO	216000	Mobiliario	1.589,10	1.589,10	05/03/2008
0143	MUEBLES IKEA OFICINA MONTEIGUELDO	216000	Mobiliario	1.524,80	1.524,80	11/03/2008
0144	MUEBLES IKEA OFICINA MONTEIGUELDO	216000	Mobiliario	243,99	243,99	18/03/2008
0145	MUEBLES IKEA OFICINA MONTEIGUELDO	216000	Mobiliario	973,70	973,70	01/04/2008
0146	MUEBLES IKEA OFICINA MONTEIGUELDO	216000	Mobiliario	632,80	632,80	21/04/2008
0147	MUEBLES IKEA OFICINA MONTEIGUELDO	216000	Mobiliario	1.238,27	1.238,27	28/04/2008
0148	MUEBLES IKEA OFICINA MONTEIGUELDO	216000	Mobiliario	764,46	764,46	02/05/2008
0149	MUEBLES IKEA OFICINA MONTEIGUELDO	216000	Mobiliario	440,72	440,72	16/07/2008
0150	MUEBLES IKEA MONTEIGUEL DESPACHO E	216000	Mobiliario	1.423,55	1.423,55	30/06/2009

FUNDACIÓN SAVE THE CHILDREN

Código	Descripción	Cuenta	Cuenta(T)	Valor del elemento	Amortización Acumulada	Fecha Adquisición
0151	SEDE CENTRAL (P. PUERTO RUBIO)- FAX	217000	Equipos para procesos de información	976,04	976,04	22/10/1997
0152	SEDE CENTRAL (P. PUERTO RUBIO)- ORDEN	217000	Equipos para procesos de información	6.638,56	6.638,56	20/05/1998
0153	EQUIPOS PROCESOS INFORMACION	217000	Equipos para procesos de información	9.993,35	9.993,35	01/01/2000
0154	ORDENADOR GRANADA	217000	Equipos para procesos de información	1.128,03	1.128,03	08/03/1999
0155	ORDENADOR SEVILLA	217000	Equipos para procesos de información	1.128,03	1.128,03	08/03/1999
0156	ORDENADOR E IMPRESORA	217000	Equipos para procesos de información	1.135,00	1.135,00	26/03/1999
0157	ORDENADOR	217000	Equipos para procesos de información	751,27	751,27	13/04/1999
0158	ORDENADOR	217000	Equipos para procesos de información	775,95	775,95	03/05/1999
0159	ORDENADOR	217000	Equipos para procesos de información	1.135,00	1.135,00	12/05/1999
0160	ORDENADOR	217000	Equipos para procesos de información	1.262,25	1.262,25	02/08/1999
0161	IMPRESORA HP 640C	217000	Equipos para procesos de información	103,18	103,18	27/02/2001
0162	IMPRESORA	217000	Equipos para procesos de información	417,26	417,26	28/03/2001
0163	DVD	217000	Equipos para procesos de información	75,92	75,92	20/04/2001
0164	ORDENADOR	217000	Equipos para procesos de información	1.202,02	1.202,02	23/04/2001
0165	ORDENADOR	217000	Equipos para procesos de información	1.742,94	1.742,94	24/04/2001
0166	CAMARA DE VIDEO	217000	Equipos para procesos de información	961,02	961,02	18/06/2001
0167	PORTATIL HP F2320	217000	Equipos para procesos de información	1.260,49	1.260,49	31/07/2001
0168	PORTATIL HP F2320	217000	Equipos para procesos de información	1.260,49	1.260,49	31/07/2001
0169	IMPRESORA LEXMAR Z32	217000	Equipos para procesos de información	83,66	83,66	31/07/2001
0170	IMPRESORA LEXMAR Z32	217000	Equipos para procesos de información	83,66	83,66	31/07/2001
0171	ORDENADOR PENTIUM 4 1.5 MHZ	217000	Equipos para procesos de información	1.519,84	1.519,84	27/11/2001
0172	REGRABADORA LG 16x10x40	217000	Equipos para procesos de información	184,75	184,75	27/11/2001
0173	ORDENADOR PENTIUM 3 1.1 MHZ	217000	Equipos para procesos de información	1.324,63	1.324,63	27/11/2001
0174	DISCO DURO 80GB 7200	217000	Equipos para procesos de información	127,60	127,60	26/03/2003
0175	TARJETA DE RED 10-100	217000	Equipos para procesos de información	34,80	34,80	26/03/2003
0176	TARJETA DE RED 10-100	217000	Equipos para procesos de información	34,80	34,80	26/03/2003
0177	TARJETA DE RED 10-100	217000	Equipos para procesos de información	34,80	34,80	26/03/2003
0178	MODULO 512 MG DDR	217000	Equipos para procesos de información	87,00	87,00	26/03/2003
0179	SWITCH 16 PUERTOS OVISLUNK	217000	Equipos para procesos de información	284,20	284,20	26/03/2003
0180	SAI 1000W	217000	Equipos para procesos de información	290,00	290,00	26/03/2003
0181	SWITCH 16 PUERTOS OVISLUNK	217000	Equipos para procesos de información	284,20	284,20	26/03/2003
0182	PORTATIL	217000	Equipos para procesos de información	1.682,00	1.682,00	26/03/2003
0183	PORTATIL	217000	Equipos para procesos de información	1.682,00	1.682,00	26/03/2003
0184	ORDENADOR	217000	Equipos para procesos de información	870,00	870,00	26/03/2003
0185	ORDENADOR	217000	Equipos para procesos de información	794,60	794,60	26/03/2003
0186	ORDENADOR	217000	Equipos para procesos de información	794,60	794,60	26/03/2003
0187	ORDENADOR	217000	Equipos para procesos de información	794,60	794,60	26/03/2003
0188	ORDENADOR	217000	Equipos para procesos de información	794,60	794,60	26/03/2003
0189	ORDENADOR	217000	Equipos para procesos de información	794,60	794,60	26/03/2003
0190	SCANNER HP 5500	217000	Equipos para procesos de información	331,76	331,76	26/03/2003
0191	IMPRESORA HP 5550	217000	Equipos para procesos de información	185,73	185,73	26/03/2003
0192	IMPRESORA HP 5550	217000	Equipos para procesos de información	185,73	185,73	26/03/2003
0193	PORTATIL TOSHIBA	217000	Equipos para procesos de información	1.366,46	1.366,46	20/06/2003
0194	ORDENADOR	217000	Equipos para procesos de información	1.073,00	1.073,00	30/08/2003
0195	SAI	217000	Equipos para procesos de información	626,05	626,05	02/09/2003
0196	CONCENTRADOR	217000	Equipos para procesos de información	597,81	597,81	15/09/2003
0197	ORDENADOR	217000	Equipos para procesos de información	600,00	600,00	25/09/2003
0198	ORDENADOR	217000	Equipos para procesos de información	600,00	600,00	25/09/2003
0199	ORDENADOR	217000	Equipos para procesos de información	600,00	600,00	25/09/2003
0200	TARJETA GRAFICA PCI	217000	Equipos para procesos de información	81,20	81,20	21/11/2003
0201	TARJETA GRAFICA AGP	217000	Equipos para procesos de información	90,48	90,48	21/11/2003
0202	DISCO DURO 40GB 7200RPM	217000	Equipos para procesos de información	67,28	67,28	21/11/2003
0203	5 TARJETAS DE RED 3COM 10/100	217000	Equipos para procesos de información	226,20	226,20	21/11/2003
0204	DISCO DURO 40GB 7200RPM	217000	Equipos para procesos de información	67,28	67,28	21/11/2003
0205	5 TARJETAS DE RED 3COM 10/100	217000	Equipos para procesos de información	226,20	226,20	21/11/2003
0206	MEMORIA 512MB SDRAM	217000	Equipos para procesos de información	129,00	129,00	07/12/2003
0207	DISCO DURO	217000	Equipos para procesos de información	81,20	81,20	19/01/2004
0208	ORDENADOR PORTATIL TOSHIBA	217000	Equipos para procesos de información	1.531,20	1.531,20	19/01/2004
0209	ORDENADOR PORTATIL TOSHIBA	217000	Equipos para procesos de información	1.531,20	1.531,20	19/01/2004
0210	UNIDAD SONY CDRW 52X24X52	217000	Equipos para procesos de información	69,60	69,60	30/01/2004
0211	FUENTE ALIMENTACION ATX	217000	Equipos para procesos de información	33,64	33,64	30/01/2004
0212	VIDEO PROYECTOR VP6120	217000	Equipos para procesos de información	2.146,00	2.146,00	30/01/2004
0213	ORDENADOR	217000	Equipos para procesos de información	591,60	591,60	30/01/2004
0214	ORDENADOR	217000	Equipos para procesos de información	591,60	591,60	30/01/2004
0215	ORDENADOR	217000	Equipos para procesos de información	591,60	591,60	30/01/2004
0216	ORDENADOR	217000	Equipos para procesos de información	777,20	777,20	30/01/2004
0217	ORDENADOR	217000	Equipos para procesos de información	777,20	777,20	30/01/2004
0218	ORDENADOR	217000	Equipos para procesos de información	777,20	777,20	30/01/2004
0219	ORDENADOR	217000	Equipos para procesos de información	777,20	777,20	30/01/2004
0220	ORDENADOR	217000	Equipos para procesos de información	777,20	777,20	30/01/2004
0221	ORDENADOR	217000	Equipos para procesos de información	777,20	777,20	30/01/2004
0222	ORDENADOR	217000	Equipos para procesos de información	777,20	777,20	30/01/2004
0223	ORDENADOR	217000	Equipos para procesos de información	777,20	777,20	30/01/2004
0224	ORDENADOR	217000	Equipos para procesos de información	777,20	777,20	30/01/2004
0225	ORDENADOR	217000	Equipos para procesos de información	777,20	777,20	30/01/2004

FUNDACIÓN SAVE THE CHILDREN

Código	Descripción	Cuenta	Cuenta(T)	Valor del elemento	Amortización Acumulada	Fecha Adquisición
0226	ORDENADOR	217000	Equipos para procesos de información	591,60	591,60	30/01/2004
0227	IMPRESORA HP DESKJET 5652	217000	Equipos para procesos de información	145,00	145,00	30/01/2004
0228	IMPRESORA HP DESKJET 5652	217000	Equipos para procesos de información	145,00	145,00	30/01/2004
0229	IMPRESORA HP DESKJET 9670	217000	Equipos para procesos de información	551,00	551,00	30/01/2004
0230	IMPRESORA HP DESKJET 5652	217000	Equipos para procesos de información	145,00	145,00	30/01/2004
0231	IMPRESORA HP DESKJET 5652	217000	Equipos para procesos de información	145,00	145,00	30/01/2004
0232	DISCO DURO	217000	Equipos para procesos de información	133,40	133,40	31/03/2004
0233	PINNACLE STUDIO	217000	Equipos para procesos de información	91,98	91,98	03/04/2004
0234	MINI RAT OP+WLS TA	217000	Equipos para procesos de información	49,90	49,90	05/04/2004
0235	T. EDI PINNACLE AVDV DELUXE	217000	Equipos para procesos de información	299,00	299,00	06/04/2004
0236	CAMARA DIGITAL SONY DSC-T1	217000	Equipos para procesos de información	574,20	574,20	01/04/2004
0237	CAMARA DIGITAL VIDEO SONY PC-105E	217000	Equipos para procesos de información	1.328,20	1.328,20	21/04/2004
0238	PORTATIL TOSHIBA P20-541	217000	Equipos para procesos de información	2.737,60	2.737,60	21/04/2004
0239	ORDENADOR	217000	Equipos para procesos de información	777,20	777,20	21/04/2004
0240	ORDENADOR	217000	Equipos para procesos de información	777,20	777,20	21/04/2004
0241	IMPRESORA MULTIFUNCION HP 6110	217000	Equipos para procesos de información	342,20	342,20	21/04/2004
0242	PORTATIL TOSHIBA SATELITE A40	217000	Equipos para procesos de información	1.334,00	1.334,00	21/06/2004
0243	ORDENADOR	217000	Equipos para procesos de información	661,20	661,20	21/06/2004
0244	IMPRESORA MULTIFUNCION HP 2175	217000	Equipos para procesos de información	208,80	208,80	21/06/2004
0245	MONITOR 17" CRT SAMSUNG	217000	Equipos para procesos de información	220,40	220,40	21/06/2004
0246	CAMARA DIGITAL SONY	217000	Equipos para procesos de información	917,80	917,80	28/06/2004
0247	ORDENADOR-SERVIDOR	217000	Equipos para procesos de información	1.704,04	1.704,04	01/07/2004
0248	SAI	217000	Equipos para procesos de información	505,06	505,06	07/07/2004
0249	DELL PRECISION DUAL PROC	217000	Equipos para procesos de información	500,00	500,00	22/07/2004
0250	CONTROLADORA SCSI	217000	Equipos para procesos de información	342,20	342,20	30/07/2004
0251	DISCO DURO	217000	Equipos para procesos de información	75,40	75,40	30/07/2004
0252	MODULO DE MEMORIA	217000	Equipos para procesos de información	139,20	139,20	30/07/2004
0253	ORDENADOR	217000	Equipos para procesos de información	777,20	777,20	30/07/2004
0254	DVD GRABADOR	217000	Equipos para procesos de información	645,00	645,00	30/08/2004
0255	ORDENADOR	217000	Equipos para procesos de información	690,20	690,20	30/09/2004
0256	ORDENADOR PORTATIL TOSHIBA	217000	Equipos para procesos de información	1.334,00	1.334,00	30/09/2004
0257	DISCO DURO 40 GB	217000	Equipos para procesos de información	58,00	58,00	22/09/2004
0258	DISQUETERA EXTERNA USB	217000	Equipos para procesos de información	75,40	75,40	30/09/2004
0259	IMPRESORA MULTIFUNCION HP 2410	217000	Equipos para procesos de información	336,40	336,40	30/09/2004
0260	POWER CONNECT 2616	217000	Equipos para procesos de información	382,80	382,80	07/10/2004
0261	3 DISCOS DUROS	217000	Equipos para procesos de información	310,52	310,52	07/10/2004
0262	T.C.ADAPTEC	217000	Equipos para procesos de información	340,46	340,46	07/10/2004
0263	12 TARJETAS RED	217000	Equipos para procesos de información	173,16	173,16	07/10/2004
0264	GRABADORA DVD	217000	Equipos para procesos de información	90,00	90,00	16/11/2004
0265	2 AMD ATHLON 2600XP	217000	Equipos para procesos de información	580,00	580,00	27/11/2004
0266	ORDENADOR	217000	Equipos para procesos de información	1.566,00	1.566,00	15/12/2004
0267	ORDENADOR	217000	Equipos para procesos de información	1.566,00	1.566,00	15/12/2004
0268	ESCANER	217000	Equipos para procesos de información	266,80	266,80	15/12/2004
0269	ESCANER	217000	Equipos para procesos de información	266,80	266,80	15/12/2004
0270	ORDENADOR ACTUALIZADO	217000	Equipos para procesos de información	373,52	373,52	16/12/2004
0271	IMPRESORA RICOH AP400N	217000	Equipos para procesos de información	696,00	696,00	16/12/2004
0272	ORDENADOR GRANADA	217000	Equipos para procesos de información	375,84	375,84	07/01/2005
0273	ORDENADOR SEVILLA	217000	Equipos para procesos de información	375,84	375,84	07/01/2005
0274	MONITORES TFT 15" Y 17"	217000	Equipos para procesos de información	435,00	435,00	07/01/2005
0275	3 MONITORES CRT 17"	217000	Equipos para procesos de información	330,60	330,60	18/01/2005
0276	ORDENADOR VALENCIA	217000	Equipos para procesos de información	373,52	373,52	21/01/2005
0277	ORDENADOR SEVILLA	217000	Equipos para procesos de información	373,52	373,52	21/01/2005
0278	ORDENADOR SEVILLA	217000	Equipos para procesos de información	373,52	373,52	21/01/2005
0279	PORTATIL TOSHIBA SA50-110	217000	Equipos para procesos de información	1.148,40	1.148,40	31/01/2005
0280	PORTATIL TOSHIBA SA50-110	217000	Equipos para procesos de información	1.148,40	1.148,40	31/01/2005
0281	IMPRESORA RICOH AFICIO CL1000N	217000	Equipos para procesos de información	870,00	870,00	01/02/2005
0282	IMPRESORA RICOH AFICIO CL1000N	217000	Equipos para procesos de información	870,00	870,00	03/02/2005
0283	ORDENADOR VITORIA	217000	Equipos para procesos de información	343,36	343,36	05/02/2005
0284	15 MONITORES CRT 17"	217000	Equipos para procesos de información	1.653,00	1.653,00	28/02/2005
0285	ORDENADOR	217000	Equipos para procesos de información	454,72	454,72	01/03/2005
0286	ORDENADOR	217000	Equipos para procesos de información	438,84	438,84	01/03/2005
0287	IMPRESORA RICOH AFICIO CL2000N	217000	Equipos para procesos de información	870,00	870,00	25/04/2005
0288	IMPRESORA RICOH AFICIO CL2000N	217000	Equipos para procesos de información	870,00	870,00	25/04/2005
0289	CINTA DAT HP EXTERNA	217000	Equipos para procesos de información	5.191,45	5.191,45	10/05/2005
0290	DISCO DURO EXT SLIM WOXTER 80GB	217000	Equipos para procesos de información	177,48	177,48	10/05/2005
0291	ORDENADOR ZARAGOZA	217000	Equipos para procesos de información	424,26	424,26	23/05/2005
0292	ORDENADOR BARCELONA	217000	Equipos para procesos de información	427,74	427,74	24/05/2005
0293	PORTATIL HP NX6110	217000	Equipos para procesos de información	1.055,60	1.055,60	26/05/2005
0294	ORDENADOR	217000	Equipos para procesos de información	1.328,20	1.328,20	27/05/2005
0295	ORDENADOR	217000	Equipos para procesos de información	1.328,20	1.328,20	27/05/2005
0296	MONITOR TFT 17"	217000	Equipos para procesos de información	226,20	226,20	14/06/2005
0297	IMPRESORA HP DESKJET 9800 PHOTO	217000	Equipos para procesos de información	377,60	377,60	21/06/2005
0298	PORTATIL TOSHIBA TECRA A3	217000	Equipos para procesos de información	1.148,40	1.148,40	22/06/2005
0299	PORTATIL TOSHIBA TECRA A3	217000	Equipos para procesos de información	1.148,40	1.148,40	22/06/2005
0300	PORTATIL TOSHIBA TECRA A3	217000	Equipos para procesos de información	1.169,28	1.169,28	22/06/2005

FUNDACIÓN SAVE THE CHILDREN

Código	Descripción	Cuenta	Cuenta(T)	Valor del elemento	Amortización Acumulada	Fecha Adquisición
0301	SWITCH 24 PUERTOS GIGABIT	217000	Equipos para procesos de información	462,84	462,84	05/07/2005
0302	PORTATIL HP NX6110	217000	Equipos para procesos de información	1.035,88	1.035,88	07/07/2005
0303	PORTATIL HP NX6110	217000	Equipos para procesos de información	1.035,88	1.035,88	07/07/2005
0304	PORTATIL HP NX6110	217000	Equipos para procesos de información	1.148,40	1.148,40	21/07/2005
0305	PORTATIL HP NX6110	217000	Equipos para procesos de información	1.125,20	1.125,20	21/07/2005
0306	VIDEOPROYECTOR HP 3222	217000	Equipos para procesos de información	2.192,40	2.192,40	21/07/2005
0307	FAX HP OFFICEJET 6210	217000	Equipos para procesos de información	289,00	289,00	03/08/2005
0308	WEBCAM LOGITECH QUICKCAM SPHERE	217000	Equipos para procesos de información	372,36	372,36	30/08/2005
0309	ORDENADOR	217000	Equipos para procesos de información	556,80	556,80	16/09/2005
0310	SWITCH 5 PUERTOS GIGABIT	217000	Equipos para procesos de información	76,44	76,44	16/09/2005
0311	FAX CANON B160	217000	Equipos para procesos de información	261,00	261,00	30/09/2005
0312	3 DISCOS DURO 80 GB	217000	Equipos para procesos de información	278,40	278,40	03/10/2005
0313	DISCO DURO 80 GB	217000	Equipos para procesos de información	65,56	65,56	10/10/2005
0314	ORDENADOR	217000	Equipos para procesos de información	487,20	487,20	18/11/2005
0315	ORDENADOR	217000	Equipos para procesos de información	487,20	487,20	18/11/2005
0316	ORDENADOR TOLEDO	217000	Equipos para procesos de información	597,40	597,40	09/02/2006
0317	ORDENADOR	217000	Equipos para procesos de información	510,40	510,40	07/04/2006
0318	ORDENADOR	217000	Equipos para procesos de información	510,40	510,40	07/04/2006
0319	PORTATIL SONY VAIO SZ1HP	217000	Equipos para procesos de información	1.896,60	1.896,60	07/04/2006
0320	IMPRESORA HP LASERJET 1020	217000	Equipos para procesos de información	158,40	158,40	18/04/2006
0321	IMPRESORA HP LASERJET 1320N	217000	Equipos para procesos de información	514,58	514,58	27/04/2006
0322	SAI LIEBERT	217000	Equipos para procesos de información	1.635,60	1.635,60	01/06/2006
0323	PORTATIL HP NX6110	217000	Equipos para procesos de información	986,00	986,00	01/06/2006
0324	5 ORDENADORES	217000	Equipos para procesos de información	3.190,00	3.190,00	01/06/2006
0325	IMPRESORA HP LASERJET 2840	217000	Equipos para procesos de información	696,00	696,00	13/06/2006
0326	EQUIPOS HP PROCURVE	217000	Equipos para procesos de información	3.408,45	3.408,45	08/08/2006
0327	IMPRESORA HP 1018	217000	Equipos para procesos de información	128,32	128,32	01/09/2006
0328	DISCOS DUROS SEAGATE	217000	Equipos para procesos de información	376,58	376,58	01/09/2006
0329	IMPRESORA HP 1018	217000	Equipos para procesos de información	128,32	128,32	13/09/2006
0330	TECLADOS LOGITECH	217000	Equipos para procesos de información	104,05	104,05	13/09/2006
0331	MONITOR TFT 17" Y 19"	217000	Equipos para procesos de información	390,71	390,71	29/09/2006
0332	ORDENADOR	217000	Equipos para procesos de información	807,62	807,62	09/10/2006
0333	5 ORDENADORES	217000	Equipos para procesos de información	3.596,00	3.596,00	23/10/2006
0334	2 ORDENADORES	217000	Equipos para procesos de información	1.603,75	1.603,75	10/11/2006
0335	MONITORES TFT 17"	217000	Equipos para procesos de información	406,00	406,00	01/12/2006
0336	MONITORES TFT 17"	217000	Equipos para procesos de información	406,00	406,00	01/12/2006
0337	DISCO DURO Y PENDRIVES	217000	Equipos para procesos de información	544,77	544,77	18/12/2006
0338	IMPRESORA PC OKI Y TFT	217000	Equipos para procesos de información	799,24	799,24	14/09/2007
0339	COPIADORA RICOH AFICIO	217000	Equipos para procesos de información	1.850,20	1.850,20	02/04/2007
0340	IMPRESORA MULTIFUNCION HP	217000	Equipos para procesos de información	435,00	435,00	19/04/2007
0341	IMPRESORA HP LASERJET 2600N	217000	Equipos para procesos de información	570,64	570,64	28/05/2007
0342	IMPRESORA HP LASERJET 2600N	217000	Equipos para procesos de información	570,64	570,64	28/05/2007
0343	AUTOPRINTER	217000	Equipos para procesos de información	1.175,08	1.175,08	19/06/2007
0344	DUPLICADORA RIMAX	217000	Equipos para procesos de información	1.352,59	1.352,59	05/01/2007
0345	MONITOR TFT	217000	Equipos para procesos de información	272,89	272,89	19/04/2007
0346	MONITOR TFT	217000	Equipos para procesos de información	163,27	163,27	19/04/2007
0347	TELEFONOS IP ERICSSON	217000	Equipos para procesos de información	2.277,54	2.277,54	22/05/2007
0348	MONITOR PHILIPS 20"	217000	Equipos para procesos de información	250,20	250,20	25/05/2007
0349	MONITOR BENQ17"	217000	Equipos para procesos de información	162,40	162,40	25/05/2007
0350	BIOMBO CON RUEDAS	217000	Equipos para procesos de información	1.075,69	1.075,69	27/04/2007
0351	ARMARIO RACK 19"	217000	Equipos para procesos de información	457,86	457,86	26/06/2007
0352	CAMARA FOTOGRAFICA	217000	Equipos para procesos de información	544,82	544,82	26/06/2007
0353	CAMARA VIDEO	217000	Equipos para procesos de información	521,90	521,90	05/07/2007
0354	UNIDA BACKUP	217000	Equipos para procesos de información	958,16	958,16	25/10/2007
0355	SWITCH HP 2626	217000	Equipos para procesos de información	464,00	464,00	06/11/2007
0356	DISCOS DUROS BACKUPS	217000	Equipos para procesos de información	1.877,81	1.877,81	19/11/2007
0357	TARJETA DIGITAL CENTRALIT	217000	Equipos para procesos de información	1.103,00	1.103,00	30/10/2007
0358	SERVIDOR	217000	Equipos para procesos de información	553,80	553,80	21/12/2007
0359	PORTATIL HP NX6310	217000	Equipos para procesos de información	737,76	737,76	15/01/2007
0360	ORDENADOR	217000	Equipos para procesos de información	630,25	630,25	20/03/2007
0361	ORDENADOR	217000	Equipos para procesos de información	650,76	650,76	21/09/2007
0362	ORDENADOR	217000	Equipos para procesos de información	650,76	650,76	21/09/2007
0363	ORDENADOR	217000	Equipos para procesos de información	494,16	494,16	09/04/2007
0364	ORDENADOR HP Y TFT 19"	217000	Equipos para procesos de información	771,66	771,66	15/06/2007
0365	ORDENADOR HP Y TFT 19"	217000	Equipos para procesos de información	771,67	771,67	15/06/2007
0366	ORDENADOR HP Y TFT 19"	217000	Equipos para procesos de información	754,00	754,00	27/06/2007
0367	ORDENADOR HP Y TFT 19"	217000	Equipos para procesos de información	754,00	754,00	27/06/2007
0368	ORDENADOR HP Y TFT 19"	217000	Equipos para procesos de información	926,84	926,84	27/08/2007
0369	ORDENADOR HP Y TFT 19"	217000	Equipos para procesos de información	926,84	926,84	27/08/2007
0370	ORDENADOR HP Y TFT 19"	217000	Equipos para procesos de información	926,84	926,84	27/08/2007
0371	ORDENADOR HP Y TFT 19"	217000	Equipos para procesos de información	926,84	926,84	27/08/2007
0372	ORDENADOR HP Y TFT 19"	217000	Equipos para procesos de información	926,84	926,84	27/08/2007
0373	PORTATIL HP 6715B	217000	Equipos para procesos de información	803,88	803,88	07/11/2007
0374	PORTATIL HP 6715B	217000	Equipos para procesos de información	750,00	750,00	24/12/2007
0375	SERVIDORES SEDES TOLEDO Y VITORIA	217000	Equipos para procesos de información	1.717,38	1.717,38	25/01/2008

FUNDACIÓN SAVE THE CHILDREN

Código	Descripción	Cuenta	Cuenta(T)	Valor del elemento	Amortización Acumulada	Fecha Adquisición
0376	PORTATIL HP LUCIA (ARGENTINA)	217000	Equipos para procesos de información	788,80	788,80	25/01/2008
0377	PORTATIL TOSHIBA A200-14L/T2130/2048	217000	Equipos para procesos de información	749,00	749,00	05/02/2008
0378	MULTIFUNCION HP LASERJET CM1015	217000	Equipos para procesos de información	438,48	438,48	26/03/2008
0379	WORKSTATION HPXW4600 C2D 2,40 4G/5C	217000	Equipos para procesos de información	3.981,12	3.981,12	26/03/2008
0380	IMPRESORA OKI C3450N	217000	Equipos para procesos de información	464,00	464,00	03/04/2008
0381	SERVIDOR SEDE BARCELONA	217000	Equipos para procesos de información	696,00	696,00	04/04/2008
0382	SERVIDOR SEDE SEVILLA	217000	Equipos para procesos de información	696,00	696,00	04/04/2008
0383	SERVIDOR HP LIGHTS-OUT 100C KIT	217000	Equipos para procesos de información	406,00	406,00	07/04/2008
0384	HP DC5750 SFF 064X2 50001 GB/250 VB MC	217000	Equipos para procesos de información	997,60	997,60	17/04/2008
0385	SWITCH HP PROCURVE 2626 24P	217000	Equipos para procesos de información	517,36	517,36	18/04/2008
0386	HP DC5750 SFF A64X2 5000 1 GB/250 MON	217000	Equipos para procesos de información	997,60	997,60	18/04/2008
0387	MONITORES TFT 19" HYUNDAI	217000	Equipos para procesos de información	556,80	556,80	25/04/2008
0388	TELEFONO ERICSSON DIALOG 4422 OFFICE	217000	Equipos para procesos de información	816,78	816,78	28/04/2008
0389	HPDC5750 SFF A64X2 5000 1GB/250 VB	217000	Equipos para procesos de información	997,60	997,60	08/05/2008
0391	PORTATIL HOP 6715B AMD TURION 1024/1	217000	Equipos para procesos de información	734,21	734,21	08/05/2008
0392	TELEFONO ERICSSON DIALOG 4422 OFFICE	217000	Equipos para procesos de información	408,39	408,39	22/05/2008
0393	PC HP DC5750 SFF A64X2 5000 1GB/250 VB	217000	Equipos para procesos de información	962,80	962,80	29/05/2008
0394	PC HP DC7800 USDT E6750 VPRO 160 GB (P	217000	Equipos para procesos de información	1.995,20	1.995,20	29/05/2008
0395	EQUIPOS INFORMATICOS PORTATILES	217000	Equipos para procesos de información	7.843,65	7.843,65	30/05/2008
0396	HPDC7800 USDT E6750 VPRO 160 GB (P/N	217000	Equipos para procesos de información	1.995,20	1.995,20	03/06/2008
0397	TELEFONO IP DIALOG 4422 OFFICE	217000	Equipos para procesos de información	612,58	612,58	17/06/2008
0398	HPDC7800 USDT E6750 VPRO 160 GB (P/N	217000	Equipos para procesos de información	1.995,20	1.995,20	25/06/2008
0399	IMPRESORA LASER COLOR OKI C3450	217000	Equipos para procesos de información	226,20	226,20	30/06/2008
0400	PORTATIL HP 6715B AMD TL-58 15.4	217000	Equipos para procesos de información	617,00	617,00	30/06/2008
0401	HO DC5850MT PHNX3 8600 2G/500 VB	217000	Equipos para procesos de información	1.879,20	1.879,20	03/07/2008
0402	EQUIPO FOTOGRAFICO CANON	217000	Equipos para procesos de información	1.309,00	1.309,00	08/07/2008
0403	TERMINAL ERICSSON DIALOG 4422	217000	Equipos para procesos de información	612,58	612,58	21/07/2008
0405	SWITCH HP 2610 24P-PWR (P/N J9087A)	217000	Equipos para procesos de información	1.028,24	1.028,24	22/07/2008
0406	EQUIPO DE AUDIO	217000	Equipos para procesos de información	2.133,14	2.133,14	22/07/2008
0407	EQUIPO VIDEOCAMARA SONY HDR-FX1	217000	Equipos para procesos de información	5.943,40	5.943,40	31/07/2008
0408	VIDEOCAMARA SONY HDR-HC9	217000	Equipos para procesos de información	1.231,00	1.231,00	06/08/2008
0410	PORTATIL HP 6715B AMD TL-58 15.4	217000	Equipos para procesos de información	765,60	765,60	12/08/2008
0411	IMPRESORA ZEBRA P3301+TARJETAS IMPR	217000	Equipos para procesos de información	2.120,48	2.120,48	03/09/2008
0412	PORTATIL HP6715B AMD TL-58 15.4	217000	Equipos para procesos de información	765,60	765,60	12/08/2008
0413	SERVIDOR HP PRLN DL32G5P XDC3075 1X	217000	Equipos para procesos de información	1.449,07	1.449,07	23/09/2008
0416	TELEFONO IP DIALOG 4422 OFFICE GRIS CL	217000	Equipos para procesos de información	204,19	204,19	08/10/2008
0417	HTC TOUCH PRO IMEI 358353011150423	217000	Equipos para procesos de información	757,94	757,94	01/11/2008
0418	CINTA INT ULTRIUM 448 STORAGE WORK F	217000	Equipos para procesos de información	1.148,40	1.148,40	21/11/2008
0419	SERVIDOR HP PROLIANT ML110G5 XDC306	217000	Equipos para procesos de información	600,00	600,00	06/04/2009
0420	IMPRESORA MULTIFUNCION OKI 3530LMF	217000	Equipos para procesos de información	638,00	638,00	30/07/2009
0421	SERVIDOR HP PROLIANT DL360 G5	217000	Equipos para procesos de información	6.237,47	6.237,47	15/06/2009
0422	HP DC5850 SFF PHNX3 8600 2GB/500 VB	217000	Equipos para procesos de información	817,80	817,80	25/06/2009
0423	MACBOOK PRO 17"	217000	Equipos para procesos de información	2.110,00	2.110,00	06/07/2009
0424	TELEFONO IP DIALOG 4422 OFICCE	217000	Equipos para procesos de información	186,68	186,68	08/07/2009
0425	SERVIDOR PRLNML150G6	217000	Equipos para procesos de información	1.261,28	1.261,28	14/07/2009
0426	OBJETIVO CANON EF 70-200/2.8 L USM	217000	Equipos para procesos de información	1.280,00	1.280,00	29/09/2009
0427	VIDEOCAMARA SONY HDR-HC9	217000	Equipos para procesos de información	1.177,01	1.177,01	01/10/2009
0428	HP DC5850 SFF PHNX3 8600 2G/500GB VB	217000	Equipos para procesos de información	1.618,75	1.618,75	08/10/2009
0429	SERVIDOR GRANADA PRLN ML110G5E740C	217000	Equipos para procesos de información	1.064,47	1.064,47	20/10/2009
0430	HP DX2420 MT E5300 320/2GB VB (PC SEDE	217000	Equipos para procesos de información	577,11	577,11	23/10/2009
0431	TELEFONO IP DIALOG 4422 OFFICE, GRIS C	217000	Equipos para procesos de información	411,82	411,82	28/10/2009
0432	HP DC5850 SFF PHNX3 8600 2G/500 VB P/	217000	Equipos para procesos de información	1.740,00	1.740,00	11/11/2009
0434	PB 4510S T5870 4/320 15,6 W7PRE RED HPI	217000	Equipos para procesos de información	626,78	626,78	02/12/2009
0435	CQ 6005 SFF PH2 B55 500/2 W7 DWXP HPP	217000	Equipos para procesos de información	881,60	881,60	28/12/2009
0436	MERCEDES VITO 5 PLAZAS	218000	Elementos de transporte	15.700,00	15.700,00	05/07/2005
0437	GESTIÓN INMOVILIZADO MATERIAL	219000	Otro inmovilizado material	41,83	41,83	01/01/1996
0438	CASSETTE PIONEER DV 444 S	219000	Otro inmovilizado material	377,38	377,38	02/11/2001
0439	CAMARA DE FOTOS	217000	Equipos para procesos de información	521,95	521,95	02/11/2001
0440	AGRESSO	206000	Aplicaciones informaticas	85.873,41	85.873,41	18/02/2010
0441	HP P3130 MT CON MONITOR	217000	Equipos para procesos de información	731,60	731,60	18/03/2011
0442	HP PRO 3900 SFF	217000	Equipos para procesos de información	1.280,77	1.280,77	01/05/2012
0443	COPIADORA MULTIFUNCION V971470324E	217000	Equipos para procesos de información	2.645,15	2.645,15	12/01/2012
0444	COPIADORA MULTIFUNCION V971470320E	217000	Equipos para procesos de información	2.645,15	2.645,15	12/01/2012
0445	COPIADORA MULTIFUNCION V971470319E	217000	Equipos para procesos de información	3.093,40	3.093,40	12/01/2012
0446	COPIADORA MULTIFUNCION V971470318E	217000	Equipos para procesos de información	2.645,15	2.645,15	12/01/2012
0447	LECTOR DE TARJETAS USB-96550710301	217000	Equipos para procesos de información	388,56	388,56	12/01/2012
0448	LECTOR DE TARJETAS USB-96550710302	217000	Equipos para procesos de información	388,56	388,56	12/01/2012
0449	LECTOR DE TARJETAS USB-96550710303	217000	Equipos para procesos de información	388,56	388,56	12/01/2012
0450	LECTOR DE TARJETAS USB-96550710304	217000	Equipos para procesos de información	388,56	388,56	12/01/2012

FUNDACIÓN SAVE THE CHILDREN

Código	Descripción	Cuenta	Cuenta(T)	Valor del elemento	Amortización Acumulada	Fecha Adquisición
0451	LICENCIAS (S) CARD AUTENTICACION-COPIADORAS	206001	Licencias	615,73	615,73	12/01/2012
0452	LICENCIAS (S) LOCKER PRINT-COPIADORAS	206001	Licencias	307,86	307,86	12/01/2012
0454	ORDENADOR HO PRO 8300 SFF	217000	Equipos para procesos de información	640,39	640,39	29/06/2012
0455	IMPLANTACION INFORMATICA AGRESSO	206000	Aplicaciones Informaticas	2.029,68	2.029,68	18/03/2010
0456	IMPLANTACION INFORMATICA AGRESSO	206000	Aplicaciones Informaticas	5.172,74	5.172,74	12/04/2010
0457	IMPLANTACION INFORMATICA AGRESSO	206000	Aplicaciones Informaticas	58.461,92	58.461,92	21/04/2010
0458	IMPLANTACION INFORMATICA AGRESSO	206000	Aplicaciones informaticas	4.267,52	4.267,52	23/04/2010
0459	IMPLANTACION INFORMATICA AGRESSO	206000	Aplicaciones Informaticas	2.436,84	2.436,84	10/05/2010
0460	IMPLANTACION INFORMATICA AGRESSO	206000	Aplicaciones Informaticas	4.806,72	4.806,72	26/05/2010
0461	IMPLANTACION INFORMATICA AGRESSO	206000	Aplicaciones Informaticas	4.463,10	4.463,10	08/06/2010
0462	IMPLANTACION INFORMATICA AGRESSO	206000	Aplicaciones Informaticas	3.629,61	3.629,61	18/06/2010
0463	IMPLANTACION INFORMATICA AGRESSO	206000	Aplicaciones informaticas	4.748,24	4.748,24	13/07/2010
0464	IMPLANTACION INFORMATICA AGRESSO	206000	Aplicaciones Informaticas	5.496,70	5.496,70	23/07/2010
0465	IMPLANTACION INFORMATICA AGRESSO	206000	Aplicaciones Informaticas	2.225,10	2.225,10	31/08/2010
0466	IMPLANTACION INFORMATICA AGRESSO	206000	Aplicaciones Informaticas	3.664,95	3.664,95	13/09/2010
0467	IMPLANTACION INFORMATICA AGRESSO	206000	Aplicaciones Informaticas	5.294,88	5.294,88	24/09/2010
0468	IMPLANTACION INFORMATICA AGRESSO	206000	Aplicaciones informaticas	942,06	942,06	08/10/2010
0469	IMPLANTACION INFORMATICA AGRESSO	206000	Aplicaciones Informaticas	3.445,91	3.445,91	25/10/2010
0470	IMPLANTACION INFORMATICA AGRESSO	206000	Aplicaciones Informaticas	531,00	531,00	02/11/2010
0471	IMPLANTACION INFORMATICA AGRESSO	206000	Aplicaciones Informaticas	1.571,76	1.571,76	09/11/2010
0472	IMPLANTACION INFORMATICA AGRESSO	206000	Aplicaciones informaticas	5.932,76	5.932,76	10/12/2010
0473	IMPLANTACION INFORMATICA AGRESSO	206000	Aplicaciones informaticas	3.998,43	3.998,43	27/12/2010
0474	IMPLANTACION INFORMATICA AGRESSO	206000	Aplicaciones informaticas	835,44	835,44	29/12/2010
0475	SEDE CENTRAL (P. PUERTO RUBIO)- TERRENO	210000	Terrenos y bienes naturales	63.689,25	0,00	29/05/1997
0476	LOCAL C/ LA VIRGEN	211000	Construcciones	429,46	83,53	20/12/1999
0477	LOCAL C/ LA VIRGEN	211000	Construcciones	175,13	34,06	20/12/1999
0479	LOCAL C/ LA VIRGEN	211001	Locales	101.856,22	43.566,89	15/04/1999
0480	Error- RESTO OBRA CERRO GARABITAS	212000	Instalaciones tecnicas	0,00	0,00	27/04/2011
0481	Error- LOCAL C/ CERRO GARABITAS (OBRAS LA CAIXA)	215000	Otras Instalaciones y Utilillaje	0,00	0,00	01/01/2010
0482	Error -LOCAL C/ MONTE GUELDO 4ª PLANTA- OBRAS	215000	Otras Instalaciones y Utilillaje	0,00	0,00	01/01/2010
0485	MUEBLE IKEA BUSINESS	216000	Mobiliario	8.541,88	8.541,88	11/02/2010
0486	MUEBLES IKEA	216000	Mobiliario	1.903,14	1.903,14	26/02/2010
0487	MUEBLES IKEA	216000	Mobiliario	1.889,00	1.889,00	26/02/2010
0488	MUEBLES IKEA	216000	Mobiliario	557,95	557,95	08/03/2010
0489	MUEBLES IKEA	216000	Mobiliario	85,83	85,83	08/03/2010
0492	CAMARA CANON EOS 5D MARK II	217000	Equipos para procesos de información	2.560,01	2.560,01	04/08/2010
0493	CQ 6005 SFF PH2 B55 500/2 W7 DWXP	217000	Equipos para procesos de información	824,55	824,55	10/06/2010
0494	DISCO SAS HP 146GB 15000 RPM 6GB/S	217000	Equipos para procesos de información	472,12	472,12	13/07/2010
0495	EQUIPO INFORMATICO AGRESSO	217000	Equipos para procesos de información	11.076,86	11.076,86	26/06/2010
0496	EQUIPO INFORMATICO AGRESSO	217000	Equipos para procesos de información	26.359,09	26.359,09	26/06/2010
0497	EQUIPO INFORMATICO AGRESSO	217000	Equipos para procesos de información	7.815,64	7.815,64	08/07/2010
0498	EQUIPO INFORMATICO DIRECTOR FINANCIERO	217000	Equipos para procesos de información	2.360,28	2.360,28	22/07/2010
0499	HP CQ6005P SFF APB55 500G/2G	217000	Equipos para procesos de información	824,82	824,82	03/02/2011
0500	Ordenadores Varios (Terreno)	217000	Equipos para procesos de información	842,06	842,06	11/01/2011
0501	ORDENADOR CQ 6005 ATH-II 215 2/320 FREÉ DOS	217000	Equipos para procesos de información	495,80	495,80	10/05/2010
0502	ORDENADOR CQ 6005 SFF PH2 B55 500/2 W7 DWXP	217000	Equipos para procesos de información	788,80	788,80	27/04/2010
0503	ORDENADOR CQ 6005 SFF PH2 B55 500/2 W7 DWXP	217000	Equipos para procesos de información	875,00	875,00	26/05/2010
0504	ORDENADOR CQ6005 SFF PH2 B55 500/2 W7 DWXP	217000	Equipos para procesos de información	824,55	824,55	07/06/2010
0505	ORDENADOR CQ6005 SFF PH2 B55 500-2 W7 DWXP	217000	Equipos para procesos de información	824,55	824,55	07/06/2010
0506	ORDENADOR HP CQ6000P SFF E7500320/2G	217000	Equipos para procesos de información	891,63	891,63	28/12/2010
0507	ORDENADOR HP CQ6000P SFF E7500320/2G	217000	Equipos para procesos de información	891,63	891,63	28/12/2010
0508	ORDENADOR HP CQ6005 SFF PH2 B55 500/2 W7 DWXP	217000	Equipos para procesos de información	830,00	830,00	27/09/2010
0509	ORDENADOR HP CQ6005 SFF PH2 B55 500/2 W7 DWXP	217000	Equipos para procesos de información	830,00	830,00	29/09/2010
0510	ORDENADOR HP CQ6005 SFF PH2 B55 500/2 W7 DWXP	217000	Equipos para procesos de información	830,00	830,00	30/09/2010
0511	ORDENADOR MAC PRO 2X2 12 GB/640 GT120	217000	Equipos para procesos de información	4.014,30	4.014,30	20/04/2010
0512	ORDENADORES HP CQ6005 SFF PH2 B55 500/2 W7 DWXP	217000	Equipos para procesos de información	1.593,00	1.593,00	30/09/2010
0513	PC AGRESSO DC8000SFF Q9550 4/500 W7PRO	217000	Equipos para procesos de información	1.099,68	1.099,68	05/03/2010
0514	PC CQ6005 SFF PH2 B55 500/2 W7 DWXP	217000	Equipos para procesos de información	829,99	829,99	10/03/2010
0515	PORTATIL TOSHIBA SAT T110-10N SU2700 4/3200 11W	217000	Equipos para procesos de información	501,50	501,50	03/11/2010
0516	SAI Informática	217000	Equipos para procesos de información	1.497,42	1.497,42	04/01/2011
0517	SAI Puerto Rubio	217000	Equipos para procesos de información	1.079,70	1.079,70	10/03/2011
0518	SERVIDOR PRLN DL320 G6 TV E5502 SATA EU SVR	217000	Equipos para procesos de información	2.496,69	2.496,69	02/02/2010
0519	SWITCH HP PROCURVE 3500-48-POE	217000	Equipos para procesos de información	2.453,19	2.453,19	19/05/2010
0520	SWITCH HP PROCURVE 2610-24 PWR	217000	Equipos para procesos de información	1.158,84	1.158,84	04/03/2010
0521	VIDEOCONFERENCIA	217000	Equipos para procesos de información	4.573,33	4.573,33	28/02/2010

FUNDACIÓN SAVE THE CHILDREN

Código	Descripción	Cuenta	Cuenta(T)	Valor del elemento	Amortización Acumulada	Fecha Adquisición
0533	ORDENADOR PORTATIL HP ELITEBOOK 820 G1-SPAIN	217000	Equipos para procesos de información	1.176,91	1.176,91	07/02/2014
0534	APPLE IMAC	217000	Equipos para procesos de información	1.770,09	1.770,09	13/02/2013
0535	FOTOCOPIADORA RICOH MP C305SPF N° SERIE W794P100805	217000	Equipos para procesos de información	1.421,75	1.066,30	31/03/2014
0536	FOTOCOPIADORA MULTIFUNCION RICOH MP C305SPF N° SERIE W794P100877	217000	Equipos para procesos de información	1.421,75	1.066,30	31/03/2014
0537	FOTOCOPIADORA MULTIFUNCION RICOH MP C305SPF N° SERIE W794P100879	217000	Equipos para procesos de información	1.421,75	1.066,30	31/03/2014
0538	FOTOCOPIADOR MULTIFUNCION RICOH MP C305SPF N° SERIE W794P102536	217000	Equipos para procesos de información	1.421,75	1.066,30	31/03/2014
0541	PORTATIL HP ECC_BUNDLE_4521072	217000	Equipos para procesos de información	615,41	615,41	30/06/2014
0542	IPHONE 5S SPACE GRAY 16GB-ESP	217000	Equipos para procesos de información	699,00	699,00	25/06/2014
0543	IPHONE 5S SPACE GRAY 16GB-ESP (PALOMA ACEDO)	217000	Equipos para procesos de información	699,00	699,00	25/06/2014
0544	IPHONE 5S SPACE GRAY 32GB-ESP ANDRES CONDE	217000	Equipos para procesos de información	87,74	87,74	03/03/2014
0545	PC HP PRODESK 400 G1 (ANA SASTRE)	217000	Equipos para procesos de información	559,12	559,12	02/07/2014
0546	PC NOTEBOOK HP PROBOOK 430 G2-SPAIN (BEATRIZ ALCARAZ)	217000	Equipos para procesos de información	620,92	620,92	22/08/2014
0547	PC NOTEBOOK HP PROBOOK 430 G2-SPAIN (SANDRINE WINKLER)	217000	Equipos para procesos de información	620,92	620,92	22/08/2014
0548	PORTATIL HP PROBOOK 470 G2-SPAIN (M.JESUS BUTERA)	217000	Equipos para procesos de información	731,64	731,64	22/08/2014
0549	IPHONE 5S SPACE GRAY 16GB-ESP (BEATRIZ ALCARAZ)	217000	Equipos para procesos de información	699,00	699,00	29/08/2014
0550	IPHONE 5S SPACE GRAY 16GB-ESP (SANDRINE WINKLER)	217000	Equipos para procesos de información	699,00	699,00	29/08/2014
0551	IPHONE 5S SPACE GRAY 16GB-ESP (M.JESUS BUTERA)	217000	Equipos para procesos de información	699,00	699,00	29/08/2014
0552	APC BATTERY CARTRIDGE-SERVIDOR AGRESSO	217000	Equipos para procesos de información	339,99	339,99	25/08/2014
0553	IPHONE 6 SPACE GRAY 16GB-YPT (GUIOMAR TODO)	217000	Equipos para procesos de información	699,00	699,00	07/10/2014
0554	IPHONE 6 SPACE GRAY 16GB-YPT (EVA CARMEN SILVAN MIRACLE)	217000	Equipos para procesos de información	699,00	699,00	07/10/2014
0555	PC NOTEBOOK 250 G3 - JOYI8EA	217000	Equipos para procesos de información	456,94	456,94	16/10/2014
0556	PC NOTEBOOK 250 G3 - JOYI8EA	217000	Equipos para procesos de información	456,94	456,94	16/10/2014
0557	PC NOTEBOOK 250 G3 - JOYI8EA	217000	Equipos para procesos de información	456,95	456,95	16/10/2014
0558	IPHONE 6 SPACE GRAY 16GB-YPT (JAVIER CUENCA)	217000	Equipos para procesos de información	699,00	699,00	18/10/2014
0559	PC NOTEBOOK HP PROBOOK 430 G2-SPAIN - SP (GUIOMAR TODO)	217000	Equipos para procesos de información	620,27	620,27	23/10/2014
0560	PC NOTEBOOK HP PROBOOK 430 G2-SPAIN - SP (SONIA LEDESMA)	217000	Equipos para procesos de información	620,27	620,27	23/10/2014
0561	PC NOTEBOOK HP PROBOOK 430 G2-SPAIN - SP (TERESA MORENO)	217000	Equipos para procesos de información	620,27	620,27	23/10/2014
0562	PC HP PRODESK 400 G1 (VICTORIA)	217000	Equipos para procesos de información	468,47	468,47	23/10/2014
0563	MONITOR RETROILUMINADO LED HP PRODISPLAY (FRANCISCO SANCHEZ)	217000	Equipos para procesos de información	140,86	140,86	23/10/2014
0564	MONITOR RETROILUMINADO LED HP PRODISPLAY (JOSE CARLOS HERIAS)	217000	Equipos para procesos de información	140,86	140,86	23/10/2014
0565	MONITOR RETROILUMINADO LED HP PRODISPLAY (FRANCISCO FERNANDEZ)	217000	Equipos para procesos de información	140,86	140,86	23/10/2014
0566	PC NOTEBOOK HP PROBOOK 430 (MARIA BUTERA)	217000	Equipos para procesos de información	620,27	620,27	23/10/2014
0567	PC PORTATIL HP PROBOOK 450 G2-SP (TONI PEREZ)	217000	Equipos para procesos de información	674,87	674,87	28/10/2014
0568	PC HP PRODESK 400 G1 (BARCELONA)	217000	Equipos para procesos de información	574,97	574,97	28/10/2014
0569	IPHONE 5C 8GB-MARILUZ GARCÍA	217000	Equipos para procesos de información	399,00	399,00	01/12/2014
0570	IPHONE 5C 8GB-LOURDES COLLADO	217000	Equipos para procesos de información	399,00	399,00	01/12/2014
0571	IPHONE 5S 16GB-JAIME BERENGUER	217000	Equipos para procesos de información	599,00	599,00	29/12/2014
0572	PC PORTATIL HP PROBOOK 430 G2-SP (ANA ALARCON)	217000	Equipos para procesos de información	435,85	428,23	27/01/2015
0573	IPHONE 5C 8GB-ALEJANDRO FERNANDEZ	217000	Equipos para procesos de información	399,00	386,23	12/02/2015
0574	PC PORTATIL HP PROBOOK 450 G2-SP (ALEJANDRO FERNANDEZ)	217000	Equipos para procesos de información	238,86	230,88	18/02/2015
0575	LICENCIA MICROSOFT - GRUPO FUNDOSA TECHNO SITE SA.	206000	Aplicaciones Informaticas	2.239,40	2.239,40	30/03/2015
0576	DISEÑO WEB SAVETHECHILDREN.ES	206000	Aplicaciones Informaticas	212.872,46	216.652,79	01/01/2016
0577	CRM	206000	Aplicaciones Informaticas	450.854,79	334.980,71	07/10/2016
0578	PC PORTATIL TABLET HP PRO X2 612 G1 (RAUL ARNAIZ)	217000	Equipos para procesos de información	750,39	699,33	09/04/2015
0579	PC PORTATIL PC NOTEBOOK HP PROBOOK 430 G2	217000	Equipos para procesos de información	766,43	704,17	28/04/2015
0580	PC PORTATIL PC NOTEBOOK HP PROBOOK 430 G2	217000	Equipos para procesos de información	796,18	722,33	15/05/2015
0581	PC PORTATIL PC NOTEBOOK HP PROBOOK 430 G2	217000	Equipos para procesos de información	796,18	722,33	15/05/2015
0582	PC PORTATIL PC NOTEBOOK HP PROBOOK 430 G2	217000	Equipos para procesos de información	796,18	722,33	15/05/2015
0583	PC PORTATIL NOTEBOOK HP 350 G2	217000	Equipos para procesos de información	590,48	590,48	15/05/2015
0584	PC PORTATIL NOTEBOOK HP 350 G2	217000	Equipos para procesos de información	590,48	590,48	15/05/2015
0585	PC PORTATIL NOTEBOOK HP 350 G2	217000	Equipos para procesos de información	590,48	590,48	15/05/2015
0587	FINCA DS FUENTE MARCHAN,4 (JACA) HERENCIA JULIANA PETRIZ JARNE	211000	Construcciones	14.618,75	2.338,99	03/12/2009
0589	OBRA DOCTOR ESQUERDO 138	211000	Construcciones	208.576,37	87.042,82	01/01/2016
0590	HP 470 IS 5200U	217000	Equipos para procesos de información	838,76	414,13	16/09/2015
0591	HP 430 IS 5010U	217000	Equipos para procesos de información	661,94	325,18	22/09/2015
0592	DOCTOR ESQUERDO, 138-40 SILLAS PLEGABLES INTENSIVE -CP001	216000	Mobiliario	617,03	191,61	23/11/2015
0593	CLIMATIZACION OBRA DOCTOR ESQUERDO 138	212000	Instalaciones técnicas	78.363,93	33.097,62	01/01/2016
0594	ESTORES OBRA DOCTOR ESQUERDO, 138	216000	Mobiliario	7.657,17	3.385,01	27/11/2015
0596	INSTALACION WIFI DR. ESQUERDO	212000	Instalaciones técnicas	3.984,68	1.752,13	03/12/2015
0597	TELEVISORES LG-3 + 1- DR. ESQUERDO, 138	216000	Mobiliario	2.189,31	795,22	22/12/2015
0598	SWITCHES- DR.ESQUERDO, 138	216000	Mobiliario	9.944,99	3.344,50	18/11/2015
0599	79 SILLAS LUVANDO-MODELO LA PASION#DOCTOR ESQUERDO, 138	216000	Mobiliario	19.807,81	7.075,37	01/12/2015

FUNDACION SAVE THE CHILDREN

Código	Descripción	Cuenta	Cuenta(T)	Valor del elemento	Amortización Acumulada	Fecha Adquisición
0600	MOBILIARIO DR ESQUERDO, 138	216000	Mobiliario	5.488,56	2.538,45	01/12/2015
0601	AIRE ACONDICIONADO OBRA DOCTOR ESQUERDO 138	212000	Instalaciones técnicas	5.474,02	1.970,64	01/01/2016
0602	HP PROBOOK 450 15-6200U N/S 5CD5#9397T	217000	Equipos para procesos de información	740,17	740,17	17/02/2016
0603	HP PROBOOK 450 15-6200U N/S 5CD6045TTM	217000	Equipos para procesos de información	740,17	740,17	17/02/2016
0605	HP PROBOOK 430 15-6200U N/S: 5CD547BV0Z	217000	Equipos para procesos de información	794,85	356,93	08/01/2016
0606	HP PROBOOK 430 15-6200U N/S 5CD6041ASZ	217000	Equipos para procesos de información	732,96	315,61	17/02/2016
0607	PC PORTATIL HP PROBOOK 450 G2-SPAIN (CLARA AVILA)	217000	Equipos para procesos de información	694,78	693,83	03/01/2015
0608	LICENCIAS MICROSOFT-PEDIDO6282/83	206000	Aplicaciones Informáticas	2.290,53	2.290,50	01/01/2016
0609	29 HP PROBOOK 430-15-6200U/450-15-6200U	217000	Equipos para procesos de información	15.375,46	6.564,47	14/04/2016
0610	HP PROBOOK 430-15-6200U MEULLA	217000	Equipos para procesos de información	895,50	895,50	14/04/2016
0611	2.SERVIDORES + SOFTWARE + CABINA + BACKUP + INSTALACIONES	217000	Equipos para procesos de información	53.981,06	4.680,56	19/05/2016
0612	SALAS POLIVALENTES - EQUIPO VIDEO#STAND ALONE CONFERENCE PHONE	217000	Equipos para procesos de información	546,87	246,09	01/01/2016
0613	SALAS POLIVALENTES - EQUIPO VIDEO#PANTALLA DE PROYECCION ELECTIRCA 108	217000	Equipos para procesos de información	363,00	163,35	01/01/2016
0614	SALAS POLIVALENTES - EQUIPO VIDEO#PROYECTOR DLP - 3D 4000 ANSI LUMENS	217000	Equipos para procesos de información	1.064,80	479,16	01/01/2016
0615	SALAS POLIVALENTES - EQUIPO VIDEO#CAMARA 2 DE VIDEO CONFERENCIA PTZ	217000	Equipos para procesos de información	412,05	185,43	01/01/2016
0616	SALAS POLIVALENTES - EQUIPO VIDEO#CABLEADO HDMI Y VGA + AUDIO	217000	Equipos para procesos de información	574,75	258,63	01/01/2016
0617	SALAS POLIVALENTES - EQUIPO VIDEO#MATERIALES VARIOS	217000	Equipos para procesos de información	2.270,27	1.021,62	01/01/2016
0618	SALAS POLIVALENTES - EQUIPO SONIDO#MEZCLADOR DE UNA UNIDAD RACK DE A	217000	Equipos para procesos de información	702,40	316,08	01/01/2016
0619	SALAS POLIVALENTES - EQUIPO SONIDO#GESTOR DIGITAL DE AUDIO AUTOAMPLIF	217000	Equipos para procesos de información	1.008,69	451,65	01/01/2016
0620	SALAS POLIVALENTES - EQUIPO VIDEO#CAMARA 2 DE VIDEO CONFERENCIA PTZ	217000	Equipos para procesos de información	412,05	185,43	01/01/2016
0621	SALAS POLIVALENTES - EQUIPO SONIDO#DISTRIBUIDOR 1 DE SEÑAL SELECCIONABLE	217000	Equipos para procesos de información	682,44	307,11	01/01/2016
0622	SALAS POLIVALENTES - EQUIPO SONIDO#DISTRIBUIDOR 2 DE SEÑAL SELECCIONABLE	217000	Equipos para procesos de información	682,44	307,11	01/01/2016
0623	SALAS POLIVALENTES - EQUIPO SONIDO#MICROFONO 1 INALAMBICO MANOS LII	217000	Equipos para procesos de información	330,69	148,80	01/01/2016
0624	SALAS POLIVALENTES - EQUIPO SONIDO#MICROFONO 2 INALAMBICO MANOS LII	217000	Equipos para procesos de información	330,69	148,80	01/01/2016
0625	SALAS POLIVALENTES - EQUIPO SONIDO#MUEBLE RACK DE 20 U DE ALTURA	217000	Equipos para procesos de información	501,98	225,90	01/01/2016
0626	SALA EGLANTYNE-JEBB MATERIALES AUDIVISUALES#MATERIALES VARIOS	217000	Equipos para procesos de información	308,03	136,35	01/01/2016
0627	SALA EGLANTYNE-JEBB MATERIALES AUDIVISUALES#STAND ALONE CONFERENCE F	217000	Equipos para procesos de información	546,87	246,09	01/01/2016
0628	SALAS POLIVALENTES - EQUIPO SONIDO#MATERIALES VARIOS	217000	Equipos para procesos de información	1.344,66	605,10	01/01/2016
0629	DESPACHO ANDRES MATERIALES AUDIVISUALES#MATERIALES VARIOS	217000	Equipos para procesos de información	308,09	136,38	01/01/2016
0630	DESPACHO ANDRES MATERIALES AUDIVISUALES#COMPACT CONFERENCE TELEPH	217000	Equipos para procesos de información	442,17	198,99	01/01/2016
0631	SALA POLIVALENTE-EQUIPO SONIDO#SPLITTERS CON FLIGHTCASE EXTENDIDOS A	217000	Equipos para procesos de información	742,19	285,44	08/06/2016
0632	SERVICIO TECNICO -ROUTER ZYXEL VALENCIA	217000	Equipos para procesos de información	394,46	42,94	10/05/2016
0633	SERVICIO TECNICO -ROUTER ZYXEL SEVILLA	217000	Equipos para procesos de información	436,81	47,56	10/05/2016
0634	SERVICIO TECNICO -ROUTER ZYXEL VITORIA	217000	Equipos para procesos de información	461,01	47,77	23/05/2016
0635	SERVICIO TECNICO -ROUTER ZYXEL BARCELONA	217000	Equipos para procesos de información	344,85	43,24	31/03/2016
0636	COCINA E INTALACIONES DR.ESQUERDO, 138	216000	Mobiliario	3.173,56	909,21	19/02/2016
0637	OBRA OFICINA NUEVA BARCELONA	211000	Construcciones	4.966,69	2.508,18	22/06/2016
0638	11 TERMINALES SAMSUNG GALAXY	217000	Equipos para procesos de información	1.854,03	693,01	04/07/2016
0639	REFORMA PUERTO RUBIO 2016- CENTRO DE INTERVENCIÓN	206000	Aplicaciones Informáticas	4.221,76	0,00	01/04/2018
0639	REFORMA PUERTO RUBIO 2016- CENTRO DE INTERVENCIÓN	206001	Licencias	9.107,25	0,00	01/04/2018
0639	REFORMA PUERTO RUBIO 2016- CENTRO DE INTERVENCIÓN	211000	Construcciones	407.678,23	315.842,06	01/04/2018
0639	REFORMA PUERTO RUBIO 2016- CENTRO DE INTERVENCIÓN	212000	Instalaciones técnicas	176.672,17	0,00	01/04/2018
0639	REFORMA PUERTO RUBIO 2016- CENTRO DE INTERVENCIÓN	215000	Otras instalaciones y Utilaje	2.368,62	0,00	01/04/2018
0639	REFORMA PUERTO RUBIO 2016- CENTRO DE INTERVENCIÓN	216000	Mobiliario	107.787,47	0,00	01/04/2018
0640	Licença Windows Server Datacenter para ampliación de servidores - PEDIDO 6726	206001	Licencias	550,55	501,09	08/04/2016
0641	APPLE MACBOOK PRO. 13" RETINA CORE I # NºCATALOGO N600712	217000	Equipos para procesos de información	1.587,52	642,29	02/01/2016
0642	SERVICIO TECNICO -ROUTER ZYXEL GARABITAS	217000	Equipos para procesos de información	340,01	292,79	01/06/2016
0643	MITSUBISHI MXZ - 3H50VA - INSTALACION	212000	Instalaciones técnicas	2.274,80	621,79	21/09/2016
0644	LICENCIAS ADOBE	206001	Licencias	2.270,35	1.692,58	06/10/2016
0645	CONFIGURACION ORDENADORES DONACIONES RECIBIDOS	206000	Aplicaciones Informáticas	1.467,43	1.019,04	31/10/2016
0646	VIDEO CONFERENCIA SALAS	217000	Equipos para procesos de información	27.648,50	8.550,98	09/12/2016
0647	130 LICENCIAS SURVEYOR (Plan de energía para que se suspenda, apaguen.....)	206001	Licencias	2.807,20	1.993,60	14/11/2016
0648	LICENCIAS ANTIVIRUS - NOTA: hay que incrementar una factura más 23/02/2017	206000	Aplicaciones Informáticas	7.073,78	4.620,71	09/01/2017
0649	VPN VITORIA	217000	Equipos para procesos de información	383,57	115,08	01/01/2017
0650	VPN MADRID	217000	Equipos para procesos de información	683,65	205,10	01/01/2017
0651	VPN BARCELONA	217000	Equipos para procesos de información	332,75	99,82	01/01/2017
0652	VPN SEVILLA	217000	Equipos para procesos de información	350,90	105,28	01/01/2017
0653	VPN VALENCIA	217000	Equipos para procesos de información	235,95	70,78	01/01/2017
0654	3 TELEFONO SOBREMESA- MIVoice 4422 IP OFFICE V2	217000	Equipos para procesos de información	393,35	107,38	06/03/2017
0655	DAIKIN Aire Acondicionado (Donación especie)	215000	Otras instalaciones y Utilaje	23.778,00	7.133,40	01/01/2017
0656	INTALACION Y TRASLADO TRACK VALENCIA	217000	Equipos para procesos de información	949,85	284,96	01/01/2017
0657	FOTOCOPIADORA BIZHUB C-308-NºSERIE:A7PY021043035-LECTOR/LICENCIA/EMBE	217000	Equipos para procesos de información	4.757,11	1.292,86	09/03/2017
0658	FOTOCOPIADORA BIZHUB C-308-NºSERIE:A7PY021044512-LECTOR/LICENCIA/EMBE	217000	Equipos para procesos de información	4.757,12	1.292,86	09/03/2017
0660	ARMARIO OFICINA ALMACENILLO (camilla)-D.ESQUERDO, 138	216000	Mobiliario	1.346,97	229,36	18/04/2017
0661	5 Telefonos Samsung Galaxy J5 2016 HSPA + Negro C	217000	Equipos para procesos de información	909,98	235,08	11/04/2017
0662	PUNTO ACCESO WIFI MEULLA	217000	Equipos para procesos de información	645,83	158,59	12/05/2017
0663	UNIFICACION WIFI CON SEDES	217000	Equipos para procesos de información	6.560,87	1.579,37	24/05/2017
0664	4 MESAS IKEA + MONTAJE	216000	Mobiliario	754,00	119,59	31/05/2017
0666	PORTATIL LENOVO THINKPAD 13 20G1 core i5 8gb ram 256 ssd windows 10 pro. + N	217000	Equipos para procesos de información	892,45	216,64	19/05/2017
0667	PORTATIL LENOVO THINKPAD 13 20G1 core i5 8gb ram 256 ssd windows 10 pro. + N	217000	Equipos para procesos de información	892,45	216,64	19/05/2017
0668	PORTATIL LENOVO THINKPAD 13 20G1 core i5 8gb ram 256 ssd windows 10 pro. + N	217000	Equipos para procesos de información	892,45	216,64	19/05/2017
0669	PORTATIL LENOVO THINKPAD 13 20G1 core i5 8gb ram 256 ssd windows 10 pro. + N	217000	Equipos para procesos de información	892,45	216,64	19/05/2017
0670	PORTATIL LENOVO THINKPAD 13 20G1 core i5 8gb ram 256 ssd windows 10 pro. + N	217000	Equipos para procesos de información	892,45	216,64	19/05/2017
0671	PORTATIL LENOVO THINKPAD 13 20G1 core i5 8gb ram 256 ssd windows 10 pro. + N	217000	Equipos para procesos de información	892,45	216,64	19/05/2017
0672	PORTATIL LENOVO THINKPAD 13 20G1 core i5 8gb ram 256 ssd windows 10 pro. + N	217000	Equipos para procesos de información	892,45	216,64	19/05/2017
0673	PORTATIL LENOVO THINKPAD 13 20G1 core i5 8gb ram 256 ssd windows 10 pro. + N	217000	Equipos para procesos de información	892,45	216,64	19/05/2017
0674	PORTATIL LENOVO THINKPAD 13 20G1 core i5 8gb ram 256 ssd windows 10 pro. + N	217000	Equipos para procesos de información	892,45	216,64	19/05/2017
0675	PORTATIL LENOVO THINKPAD 13 20G1 core i5 8gb ram 256 ssd windows 10 pro. + N	217000	Equipos para procesos de información	892,45	216,64	19/05/2017

FUNDACIÓN SAVE THE CHILDREN

Código	Descripción	Cuenta	Cuenta(T)	Valor del elemento	Amortización Acumulada	Fecha Adquisición
0676	INTEGRACION DATA LAYER-web	206000	Aplicaciones Informaticas	7.078,50	4.332,73	28/02/2017
0677	DESARROLLO DESCARGA CERTIFICADO FISCAL EN EL ÁREA PRIVADA DE LA WEB	206000	Aplicaciones Informaticas	9.528,75	5.592,54	28/03/2017
0679	MONTAJE ARMARIOS	216000	Mobiliario	2.551,53	391,23	15/03/2017
0680	30 MONITORES HP ELITE DISPLAY E232 23-Inch	217000	Equipos para procesos de Información	5.472,96	1.270,18	14/06/2017
0681	20 TECLADOS Y RATONES LOGITECH WIRELESS COMBO MK270-USB INALAMBRICO	217000	Equipos para procesos de Información	691,63	160,51	14/06/2017
0682	32 AURICULAR SENNHEISER PC 8 USB	217000	Equipos para procesos de Información	771,30	179,01	14/06/2017
0683	6 MICROFONOS MANOS LIBRES USB JABRA SPEAK 410 MS	217000	Equipos para procesos de Información	461,51	107,11	14/06/2017
0684	5 HP ELITE DISPLAY E232 23"	217000	Equipos para procesos de Información	912,17	211,70	14/06/2017
0685	SYNOLOGY RACKSTATION R536L17RPx + kit de rail	217000	Equipos para procesos de Información	3.756,92	848,44	29/06/2017
0686	5 DISCOS DUROS SEAGATE IRONWOLF PRO 2 TB SATA 6 Gb/s	217000	Equipos para procesos de Información	1.185,87	848,44	29/06/2017
0687	TERMINALES MÓVILES SAMSUNG GALAXY J5	217000	Equipos para procesos de Información	632,01	134,30	01/08/2017
0688	SISTEMA VIDEOCONFERENCIA BARCELONA	217000	Equipos para procesos de Información	3.031,29	684,56	29/06/2017
0689	SISTEMA VIDEOCONFERENCIA SEVILLA	217000	Equipos para procesos de Información	3.031,29	618,48	29/06/2017
0690	SIST. VIDEOCONFERENCIA CISCO SEDE CENTRAL EGLANTYNE	217000	Equipos para procesos de Información	3.099,00	663,54	28/07/2017
0692	MICRÓFONO SIST. VIDEOCONFERENCIA CISCO SEVILLA	217000	Equipos para procesos de Información	329,92	66,12	31/08/2017
0693	SIST. VIDEOCONFERENCIA VITORIA	217000	Equipos para procesos de Información	3.031,29	580,99	21/09/2017
0694	SIST. VIDEOCONFERENCIA VALENCIA	217000	Equipos para procesos de Información	3.298,29	632,17	21/09/2017
0695	INSTALACIÓN SIST. ALIMENTACIÓN ININTERRUMPIDA E INST. 2ª LINEA ELECT.	217000	Equipos para procesos de Información	5.058,06	956,82	27/09/2017
0696	MICRÓFONO SIST. VIDEOCONFERENCIA CISCO BARCELONA	217000	Equipos para procesos de Información	329,92	66,12	31/08/2017
0697	MICRÓFONO SIST. VIDEOCONFERENCIA CISCO SEDE CENTRAL EGLANTYNE	217000	Equipos para procesos de Información	329,92	66,12	31/08/2017
0698	MONITOR HP ELITE DISPLAY E232 23-INCH	217000	Equipos para procesos de Información	224,82	42,24	30/09/2017
0699	MONITOR HP ELITE DISPLAY E232 23-INCH	217000	Equipos para procesos de Información	224,82	42,24	30/09/2017
0700	PORTATIL LENOVO THINKPAD 13 2011 8GB	217000	Equipos para procesos de Información	974,98	183,22	30/09/2017
0701	PORTATIL LENOVO THINKPAD 13 2011 8GB	217000	Equipos para procesos de Información	974,98	183,22	30/09/2017
0702	PORTATIL LENOVO THINKPAD 13 2011 8GB	217000	Equipos para procesos de Información	974,98	183,22	30/09/2017
0703	PORTATIL LENOVO THINKPAD 13 2011 8GB	217000	Equipos para procesos de Información	974,98	183,22	30/09/2017
0704	PORTATIL LENOVO THINKPAD 13 2011 8GB	217000	Equipos para procesos de Información	974,98	183,22	30/09/2017
0705	MONITOR HP ELITE DISPLAY E232 23-INCH	217000	Equipos para procesos de Información	224,82	42,24	30/09/2017
0706	4 SILLAS DE OFICINA YALE	216000	Mobiliario	349,05	42,89	09/10/2017
0707	Licencia acceso sala virtual videoconferencia 1 año# Sevilla	206001	Licencias	449,21	190,36	09/11/2017
0708	Licencia acceso sala virtual videoconferencia 1 año#Barcelona	206001	Licencias	449,21	190,36	09/11/2017
0709	Licencia acceso sala virtual videoconferencia 1 año#Euskadi	206001	Licencias	449,21	190,36	09/11/2017
0710	Licencia acceso sala virtual videoconferencia 1 año#Valencia	206001	Licencias	449,21	190,36	09/11/2017
0711	Licencia acceso sala virtual videoconferencia 1 año#Sede Central	206001	Licencias	1.796,86	761,45	09/11/2017
0712	PUNTOS DE ACCESO WIFI PUERTO RUBIO	217000	Equipos para procesos de Información	1.899,29	326,83	08/11/2017
0713	10 MONITORES HP 23" ALTURA REGULABLE HDMI	217000	Equipos para procesos de Información	1.930,43	305,13	12/12/2017
0714	INST. DETECTORES DE INUNDACIÓN CPD	217000	Equipos para procesos de Información	870,73	131,66	29/12/2017
0715	ALMACENAMIENTO SERVIDOR RECUPERACIÓN DE DESASTRES PUERTO RUBIO	217000	Equipos para procesos de Información	5.562,56	856,81	22/12/2017
0716	SERVIDOR RECUPERACIÓN DE DESASTRES PUERTO RUBIO	217000	Equipos para procesos de Información	9.887,35	1.522,97	22/12/2017
0717	PILOTO TELEFONIA LEGANES	217000	Equipos para procesos de Información	715,05	108,12	29/12/2017
0718	DESPACHO SUBDIRECTOR	211000	Construcciones	11.120,56	229,01	15/02/2018
0719	INSTALACIÓN RED INFORMÁTICA E ILUMINACIÓN OFICINA BILBAO	217000	Equipos para procesos de Información	3.079,91	424,73	31/01/2018
0720	50 LICENCIAS OFFICE	206001	Licencias	2.299,00	1.038,25	24/08/2017
0721	LICENCIAS SQL PARA SERVIDOR TEST APLICACIONES	206001	Licencias	2.439,36	1.154,09	31/07/2017
0722	TELEVISIÓN LG 49LJ515V.AEUL# SEDE VITORIA	216000	Mobiliario	679,49	67,93	01/08/2017
0723	TERMINALES MÓVILES SAMSUNG GALAXY J3	217000	Equipos para procesos de Información	816,02	150,04	10/10/2017
0724	TERMINALES MÓVILES SAMSUNG S7	217000	Equipos para procesos de Información	2.462,05	271,85	06/04/2018
0725	TERMINALES SAMSUNG S7 Socios	217000	Equipos para procesos de Información	410,34	44,80	09/04/2018
0726	TERMINALES MÓVILES SAMSUNG S7 Comunicación	217000	Equipos para procesos de Información	1.231,08	134,39	09/04/2018
0727	20 MONITORES HP 23"	217000	Equipos para procesos de Información	3.611,85	352,45	07/05/2018
0728	MOBILIARIO OFICINA BILBAO	216000	Mobiliario	4.495,79	413,32	31/01/2018
0729	PORTATILES LENOVO CON GARANTIA Y MOCHILA Nº SERIE 1S20M500135PR90QCFI	217000	Equipos para procesos de Información	1.016,88	83,05	15/06/2018
0730	PORTATILES LENOVO CON GARANTIA Y MOCHILA Nº SERIE 1S20M500135PR90QCFI	217000	Equipos para procesos de Información	1.016,87	83,04	15/06/2018
0731	PORTATILES LENOVO CON GARANTIA Y MOCHILA Nº SERIE 1S20M500135PR90QCFI	217000	Equipos para procesos de Información	1.016,87	83,04	15/06/2018
0732	PORTATILES LENOVO CON GARANTIA Y MOCHILA Nº SERIE 1S20M500135PR90QCFI	217000	Equipos para procesos de Información	1.016,87	83,04	15/06/2018
0733	PORTATILES LENOVO CON GARANTIA Y MOCHILA Nº SERIE 1S20M500135PR90QCFI	217000	Equipos para procesos de Información	1.016,87	83,04	15/06/2018
0734	PORTATILES LENOVO CON GARANTIA Y MOCHILA Nº SERIE 1S20M500135PR90QCFI	217000	Equipos para procesos de Información	1.016,87	83,04	15/06/2018
0735	PORTATILES LENOVO CON GARANTIA Y MOCHILA Nº SERIE R900SLXK	217000	Equipos para procesos de Información	1.016,87	83,04	15/06/2018
0736	10 PORTATILES LENOVO CON GARANTIA Y MOCHILA	217000	Equipos para procesos de Información	10.223,75	1.103,31	12/04/2018
0739	BAUL#PUERTO RUBIO	216000	Mobiliario	59,95	2,08	27/08/2018
0740	BAUL#PUERTO RUBIO	216000	Mobiliario	59,95	2,08	27/08/2018
0741	ALFOMBRA#PUERTO RUBIO	216000	Mobiliario	79,95	2,77	27/08/2018
0742	ALFOMBRA#PUERTO RUBIO	216000	Mobiliario	92,90	3,22	27/08/2018
0743	MOQUETA#PUERTO RUBIO	216000	Mobiliario	323,40	11,21	27/08/2018
0744	Mesa#Ikea	216000	Mobiliario	23,99	0,83	27/08/2018
0745	Cajonera#Ikea	216000	Mobiliario	69,00	2,39	27/08/2018
0746	Estantería Cubo#IKEA	216000	Mobiliario	99,96	3,47	27/08/2018
0747	Estantería Cubo#IKEA	216000	Mobiliario	99,96	3,47	27/08/2018
0748	6 MÓVILES SAMSUNG GALAXY J5 2017	217000	Equipos para procesos de Información	1.023,66	50,33	03/09/2018
0749	PORTATIL LENOVO I480-14"-PF187QXH	217000	Equipos para procesos de Información	1.000,63	47,53	07/09/2018
0750	PORTATIL LENOVO I480-14"-PF187QY1	217000	Equipos para procesos de Información	1.000,63	47,53	07/09/2018

FUNDACIÓN SAVE THE CHILDREN




Código	Descripción	Cuenta	Cuenta(T)	Valor del elemento	Amortización Acumulada	Fecha Adquisición
0751	PORTATIL LENOVO L480-14"-PF187QYJ	217000	Equipos para procesos de información	1.000,63	47,53	07/09/2018
0752	PORTATIL LENOVO L480-14"-PF187QZE	217000	Equipos para procesos de información	1.000,63	47,53	07/09/2018
0753	PORTATIL LENOVO L480-14"-PF18AHMC	217000	Equipos para procesos de información	1.000,63	47,53	07/09/2018
0754	PORTATIL LENOVO L480-14"-PF18AHMT	217000	Equipos para procesos de información	1.000,63	47,53	07/09/2018
0755	PORTATIL LENOVO L480-14"-PF18AHRK	217000	Equipos para procesos de información	1.000,64	47,53	07/09/2018
0756	PORTATIL LENOVO L480-14"-PF18ALA4	217000	Equipos para procesos de información	1.000,64	47,53	07/09/2018
0757	PORTATIL LENOVO L480-14"-PF18AALAS	217000	Equipos para procesos de información	1.000,64	47,53	07/09/2018
0758	IMPRESORA PUERTO RUBIO-KONICA MINOLTA BIZHUB C-3351 N°SERIE A92F02109	217000	Equipos para procesos de información	1.687,95	66,11	27/09/2018
0759	4 PORTÁTILES, MOCHILAS Y AURICULARES	217000	Equipos para procesos de información	4.252,18	48,01	04/12/2018
0761	EQUIPAMIENTO DE RED PUERTO RUBIO	217000	Equipos para procesos de información	2.810,59	421,59	01/01/2018
0762	INSTALACIÓN PROYECTOR PUERTO RUBIO	217000	Equipos para procesos de información	1.558,02	1,72	28/12/2018
0763	Lenovo ThinkPad L480 20LS-SERIE1	217000	Equipos para procesos de información	1.033,61	0,42	31/12/2018
0764	Lenovo ThinkPad L480 20LS-SERIE2	217000	Equipos para procesos de información	1.033,61	0,42	31/12/2018
0765	Lenovo ThinkPad L480 20LS-SERIE3	217000	Equipos para procesos de información	1.033,63	0,42	31/12/2018
0766	DISCOS DUROS CABINA ALMACENAMIENTO	217000	Equipos para procesos de información	1.360,71	45,54	11/10/2018
0767	MONITORES MATERIAL VARIO INFORMATICA	217000	Equipos para procesos de información	2.532,34	84,75	11/10/2018
0768	LICENCIAS Y MANTENIMIENTO VIDEOCONFERENCIA BARCELONA	206001	Licencias	872,71	93,73	05/09/2018
0769	LICENCIAS Y MANTENIMIENTO VIDEOCONFERENCIA BILBAO	206001	Licencias	872,71	93,73	05/09/2018
0770	LICENCIAS Y MANTENIMIENTO VIDEOCONFERENCIA SEVILLA	206001	Licencias	872,71	93,73	05/09/2018
0771	LICENCIAS Y MANTENIMIENTO VIDEOCONFERENCIA VALENCIA	206001	Licencias	872,71	93,73	05/09/2018
0772	LICENCIAS Y MANTENIMIENTO VIDEOCONFERENCIA SEDE CENTRAL	206001	Licencias	3.065,76	329,28	05/09/2018
0774	SILLAS OFICINA	216000	Mobiliario	1.540,61	144,12	25/01/2018
0775	DJ Center#Equipo sonido Puerto Rublo	212000	Instalaciones técnicas	935,00	103,15	31/01/2018
0776	Mesas y sillas Centro Puerto Rublo	216000	Mobiliario	422,31	37,20	13/02/2018
0777	1 MÓVIL I6 + 1 MFI ALCATEL	217000	Equipos para procesos de información	231,11	1,21	19/12/2018
0785	HERENCIA Antonio Morro- Piso calle Leganitos, 5 (Madrid)	221000	Inversiones Inmobiliarias	42.725,83	0,00	15/03/2018
0786	HERENCIA - Inmueble Av.Lacetania, 58 2ºC + Trastero 6 + Garaje -1, 17, Terrasa	221000	Inversiones Inmobiliarias	0,00	0,00	29/06/2018
0787	HERENCIA Antonio Morro - Ajuar doméstico (3% del total)	221000	Inversiones Inmobiliarias	616,09	0,00	17/03/2017
				3.772.856,43	2.179.380,88	



41. Hechos Posteriores

Durante el ejercicio 2019 no se han producido hechos posteriores relevantes que requieran ser informados en esta memoria

En Madrid, a 22 de junio de 2019.

			
Robert Patrick Good	Francisco Javier Gomez Acebo Sáenz de Heredia	Andrés Conde	Ana Alarcón
Presidente	Secretario	Director General	Directora Financiera
	