



Save the Children

FAMILIAS EN RIESGO

ANEXO ANDALUCÍA

**Análisis de la situación de pobreza en los hogares
con hijos e hijas en Andalucía**

Enero_2020

savethechildren.es

Esta publicación ha sido elaborada en base a la explotación de datos realizada por María Sánchez Vidal y Pablo Tucac KSNET, Knowledge Sharing Network S.L.

Agradecimientos:

A Carmela del Moral, Paloma García, Alicia Ibarra y Óscar Naranjo por poner su tiempo, su talento, su paciencia y sus ideas. A Javier Cabrera, por su lectura, sus comentarios y su apoyo.

A María Sánchez Vidal y Pablo Tucac de KSNET por unas reuniones tan entretenidas y por su enorme implicación en este proyecto.

A todos los compañeros y compañeras de Save the Children, porque en cada cosa que hacemos, hay un poquito de todos. En este informe también.

Directora de Sensibilización y Políticas de Infancia:

Catalina Perazzo Aragonese

Coordinación:

Carmela del Moral Blasco

Autora:

Gabriela Jorquera Rojas

Correctora:

Alicia Ibarra Gámez

Ilustraciones:

Germán Gullón (Valbhy Design)

Arte y maquetación:

Elena del Real Moreno

Edita:

Save the Children España
Enero_2020



PRESENTACIÓN

La pobreza no se reparte por igual en la sociedad, hay circunstancias o situaciones que aumentan la probabilidad de padecerla; tener hijos es una de ellas. Aquellos hogares en los que solo viven adultos tienen muchas menos probabilidades de estar en pobreza. Por el contrario, en aquellos en los que hay solo un adulto, en su mayoría mujer, a cargo de hijos o hijas, el riesgo de vivir en pobreza es mucho mayor. Además de la presencia de niños y niñas, hay otras situaciones que aumentan la probabilidad de estar en pobreza, por ejemplo, tener un bajo nivel educativo, estar en paro o ser extranjero, entre otras. Estos factores se presentan de formas diversas en distintas familias.

Desde Save the Children nos hemos preguntado cómo se combinan estos factores en los hogares que están criando hijos e hijas, cómo son esas familias, cómo viven, en qué entornos, y de qué manera les afectan los factores de riesgo de pobreza, o cuáles son los factores que las protegen. Creemos firmemente que, si se quieren diseñar programas y políticas adecuadas para reducir los elevados niveles de pobreza infantil en Andalucía, **es necesario conocer qué tipo de hogares se encuentran en esa situación y adaptar dichas políticas a las características concretas de estos hogares.**

Para ello, hemos realizado **un perfilado estadístico de los hogares en riesgo de pobreza**¹ en base a las variables que los caracterizan. El análisis se centra en identificar grupos homogéneos de hogares con niños y niñas en Andalucía para luego analizar las principales características de cada uno. Esto nos ha permitido dividir a toda la población andaluza con hijos e hijas a cargo en diversos grupos y estudiar sus tasas de pobreza, así como sus principales características sociodemográficas. El resultado lo presentamos en cinco perfiles de familias con distintos niveles de riesgo.

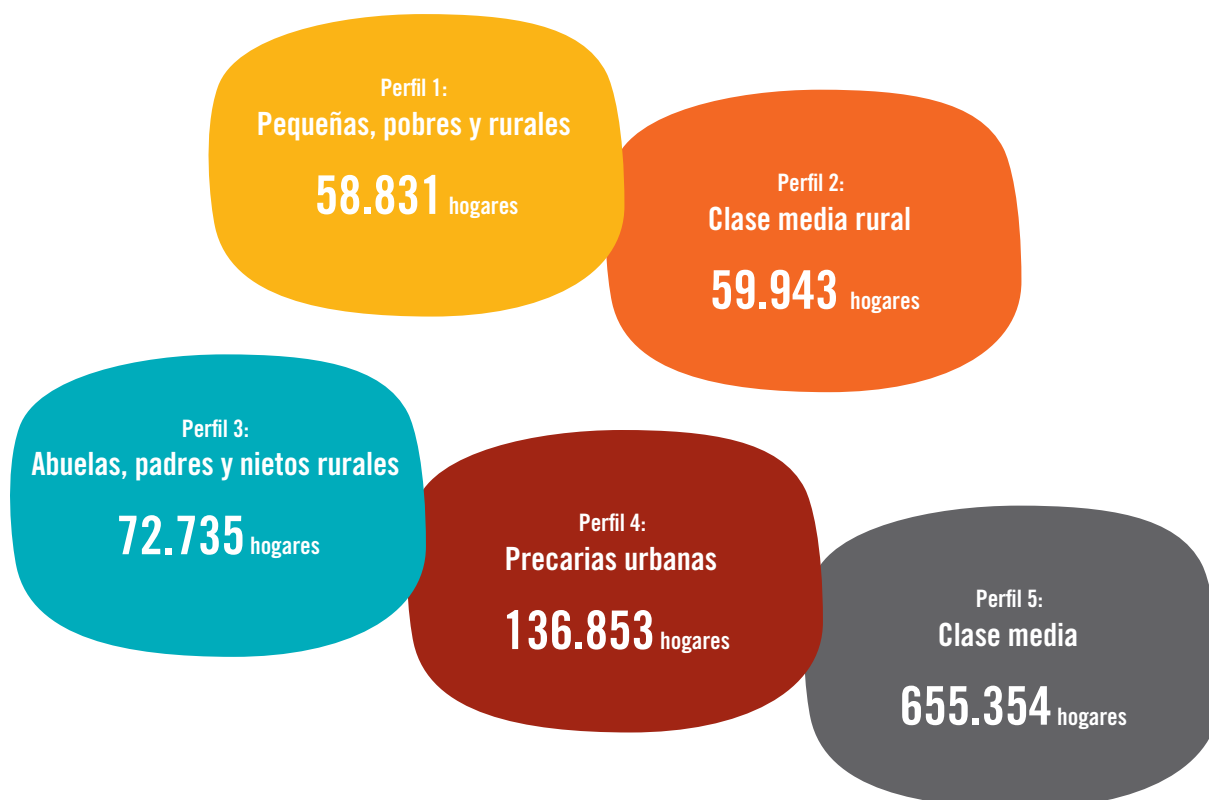
Cada perfil se describe en función de las variables que se han considerado relevantes. Además de las características demográficas básicas (sexo del o la responsable del hogar, edad, etc.), se incluyen aspectos relacionados con el nivel socioeconómico (nivel educativo, situación ocupacional, etc.), así como variables relacionadas con la propia definición de la pobreza y la exclusión social (tasa de pobreza, privación material severa, etc.).

1 Ver metodología en Anexo 2.

RESULTADOS

Se han identificado y caracterizado los cinco perfiles más representativos de los hogares con niños y niñas a cargo en Andalucía, considerando de manera simultánea todas

aquellas variables de interés. Se presentan en orden creciente, es decir, desde el perfil que menos hogares reúne, hasta el que agrupa la mayor cantidad de familias.



A continuación, se presentan las descripciones detalladas de estos perfiles.² Además de las características socioeconómicas básicas de la población como sexo, edad, etc., se incluyen aquellos aspectos que más afectan a la probabilidad de estar en pobreza como es el nivel educativo, la relación con la actividad laboral, la composición del hogar, etc.; así como variables relacionadas con la propia

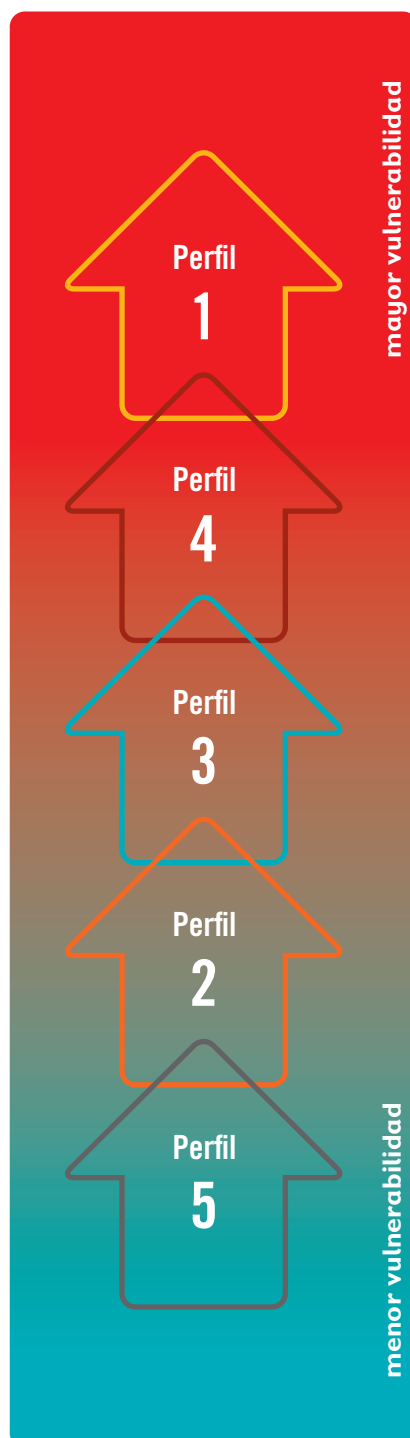
definición de la pobreza, carencia material, pobreza severa, renta mediana por unidad de consumo, etc. Cabe señalar que, para efectos de este informe, cada vez que se hable de renta de los hogares se está haciendo referencia a la renta mediana por unidad de consumo.³

2 Estos perfiles se han obtenido analizando de forma conjunta la base de datos de las dos últimas Encuestas de Condiciones de Vida –2017 y 2018– del Instituto Nacional de Estadística. Los perfiles de hogares suelen variar poco en el tiempo por lo que, para efectos de este análisis, utilizar dos años nos permite ampliar el tamaño muestral sin generar distorsión en los resultados. En total, se han analizado 983.715 hogares, la media de hogares con hijos en 2017 y 2018.

3 La renta mediana por unidad de consumo es la que equivale a una persona viviendo sola, al que se le asigna un peso de 1, a los demás adultos un peso de 0,5 y un peso de 0,3 a los menores de 14 años. Un hogar formado por dos adultos constituye 1,5 unidades de consumo y un hogar formado por dos adultos y dos niños constituye 2,1 unidades de consumo.

Los valores de cada perfil se comparan con los de la media de hogares con hijos e hijas a cargo en Andalucía, que representan los valores del conjunto de los hogares.⁴ Al final de cada perfil se recogen todos estos valores en una tabla resumen, y al final del documento aparece una tabla resumen con la caracterización de la media de todos los hogares con hijos e hijas a cargo y la de cada perfil.

Los perfiles 1, 4 y 3 son los que mayor vulnerabilidad tienen a la pobreza y la exclusión social, y deberían ser sujetos prioritarios de las políticas de protección a la familia.



4 Todas las variables utilizadas en el análisis, tanto las categóricas como las continuas, han sido estandarizadas.

Perfil 1: Pequeñas, pobres y rurales



Mujeres

El 88,2% de las responsables del hogar son mujeres.

Madres solas

El 33,6% son familias monoparentales.

Bajo nivel de estudios

El 56,2% ha completado hasta 3º de la ESO y el 34,6% solo ha alcanzado estudios de primaria o inferiores.

80,9% no trabaja

El 39,2% de las responsables del hogar están inactivas y un 38,7% están en paro.

La mayoría son pobres

El 56% está en pobreza moderada y el 29% en pobreza severa.

No pueden afrontar imprevistos

El 66,3% de las familias no puede afrontar el pago de imprevistos como la rotura de la nevera o de unas gafas.

Pasan frío en invierno

No pueden mantener una temperatura en el hogar adecuada el 15% de estas familias.

No consumen carne o pescado

El 11,1% de las familias no puede consumir carne, pollo o pescado cada dos días.

Descripción del perfil

Este perfil es el que presenta un mayor riesgo de pobreza. Son familias pequeñas, con un número medio de miembros, y de hijos e hijas, menor que la media andaluza. Una gran parte de las personas responsables del hogar en este perfil son mujeres (88,2%). Es llamativa la alta tasa de hogares que viven en régimen de alquiler en este grupo (sólo un 52,9% tienen la vivienda en propiedad). Este perfil presenta una alta proporción de extranjeros: el 17,6% son de fuera de Europa y un 6% europeos. Estas familias tienen, en general, un bajo nivel de estudios: el máximo nivel alcanzado por el 56,2% es secundaria primera etapa y primaria o inferior el 34,6%.

Este bajo nivel de estudios, sumado a las dificultades de conciliar el trabajo y la crianza de los hijos, probablemente influye en los bajos niveles de inserción laboral: casi un 80% de las personas responsables de estos hogares no están trabajando. De estas, la mitad aproximadamente están inactivas -dedicadas a labores de cuidado, en paro pero que no están buscando activamente empleo, incapacitados para trabajar, etc.-, y la otra mitad están en paro.

En este perfil se concentra una alta proporción de hogares monoparentales: 33,6%, 27,8 puntos más que la media de familias andaluzas con hijos e hijas a cargo. El otro tipo de hogar más común son dos adultos con un niño o niña (37,2%).

Estas familias viven principalmente en zonas poco pobladas, y tiene una tasa de pobreza llamativamente alta: un 56% de están en situación de pobreza, un 29% en pobreza severa, comprensible si atendemos a las escasas rentas disponibles con las que cuentan: 523€ mensuales por unidad de consumo, 397€ menos que la media de los hogares andaluces con hijos e hijas. Presentan también unas carencias materiales llamativamente altas: el 66,3% no tienen dinero suficiente para enfrentar algún gasto imprevisto, el 58,1% no puede tomar vacaciones, un 15% no puede mantener la vivienda a temperatura adecuada y el 11,1% no consume las cantidades adecuadas de carne, pollo, pescado o equivalentes vegetarianos.

Este perfil es el menos numeroso de todos, ya que agrupa 58.831 hogares (6,6% de los hogares andaluces). Como se ha explicado, una elevada proporción de los mismos viven en una situación de pobreza y riesgo social muy altas, y deberían ser sujetos prioritarios de políticas de protección social.

Variables	Perfil 1	Media
Características del hogar		
Responsable del hogar mujer	88,2 %	29,1 %
Edad de la persona responsable	43,0	46,3
Número de miembros	3,2	3,9
Número de niños y niñas	1,4	1,6
Tenencia de la vivienda		
Vivienda en propiedad	52,9 %	76,1 %
Nacionalidad de la persona responsable		
Nacionalidad española	76,5 %	95,0 %
Nacionalidad resto UE	5,9 %	1,8 %
Nacionalidad resto del mundo	17,6 %	3,2 %
Nivel de estudios de la persona responsable		
Ed. primaria o inferior	34,6 %	15,3 %
Ed. secundaria (1ª etapa)	56,2 %	35,4 %
Ed. secundaria (2ª etapa)	9,2 %	20,4 %
Educación superior	-	28,8 %
Situación ocupacional de la persona responsable		
Trabaja a jornada completa	11,4 %	63,0 %
Trabaja a jornada parcial	7,7 %	3,3 %
Parado/a	38,7 %	18,1 %
No activo/a	39,2 %	12,0 %
Jubilado/a	3,0 %	3,3 %
Tipo de hogar		
Monoparental	33,6 %	5,8 %
Dos adultos con un niño/a	37,2 %	28,3 %
Dos adultos con dos niños/as	23,3 %	42,7 %
Dos adultos con tres o más niños/as	-	7,7 %
Tres o más adultos con niños/as	5,9 %	15,6 %
Grado de urbanización		
Zona muy poblada	2,1 %	42,6 %
Zona media	34,6 %	20,8 %
Zona poco poblada	63,3 %	36,6 %
Tasa de pobreza	56,1 %	19,1 %
Tasa de pobreza severa	29,0 %	12,1 %
% que no se puede tomar vacaciones	58,1 %	43,5 %
% que no consume cantidades adecuadas de proteínas	11,1 %	4,6 %
% que no puede mantener la temperatura adecuada de la vivienda	15,0 %	10,6 %
% que no puede afrontar un gasto imprevisto	66,3 %	48,4 %
% con retraso en el pago de las facturas de la electricidad, agua, gas, etc.	11,6 %	12,7 %
Renta mediana por unidad de consumo mensual	523 €	920 €
Número de hogares	58.831	

Perfil 2: Clase media rural



Dos adultos y dos niños o niñas

En el 55,1% de los hogares hay dos adultos y dos niños o niñas.

Trabajan a jornada completa

Un 62,1% de los responsables del hogar están trabajando a jornada completa y el 7,6% trabaja a jornada parcial.

Nivel de estudios medio-alto

El 45,8% tiene estudios superiores y el 44,7% ha completado 4º de la ESO.

Viven en zonas rurales

El 76,3% de las familias vive en zonas poco pobladas.

Viven de alquiler

El 30% de las familias vive en régimen de alquiler.

Ingresan más de 2.000€

Su renta media anual es 2.739€ más alta que la media de familias andaluzas con hijos a cargo.

Descripción del perfil

La característica más destacable de este perfil es su marcada ruralidad -un 76,3% viven en zonas escasamente pobladas-, y su situación económica desahogada: tienen una renta mediana por unidad de consumo 2.739€ superior a la media de los hogares andaluces, lo que se refleja en tasas de pobreza y carencias materiales muy por debajo de la media. No es, por tanto, un perfil excesivamente vulnerable a la pobreza y no presentan apenas carencias materiales.

Un 30% vive de alquiler (7 puntos más alto que la media de hogares con hijos e hijas en Andalucía). Tienen estudios medio-altos: un 45,8% tiene estudios superiores y un 44,7% han completado la educación secundaria obligatoria (4º curso, enseñanzas de bachillerato y similares). Una parte importante está trabajando a jornada completa (62,1%), aunque también encontramos un nivel de subocupación mayor que la media (7,6%). 1 de cada 5 hogares está inactivo. La mayor parte de estos hogares está compuesta por dos adultos con dos niños o niñas (55,1%) y, en menor medida, por dos adultos con un hijo o hija (25,5%).

Este perfil reúne 59.943 hogares, lo que representa al 6% del total de los hogares considerados en Andalucía.

Variables	Perfil 2	Media
Características del hogar		
Responsable del hogar mujer	100 %	29,1 %
Edad de la persona responsable	40,3	46,3
Número de miembros	3,8	3,9
Número de niños y niñas	1,7	1,6
Tenencia de la vivienda		
Vivienda en propiedad	69,1 %	76,1 %
Nacionalidad de la persona responsable		
Nacionalidad española	96,3 %	95,0 %
Nacionalidad resto UE	-	1,8 %
Nacionalidad resto del mundo	3,7 %	3,2 %
Nivel de estudios de la persona responsable		
Ed. primaria o inferior	-	15,3 %
Ed. secundaria (1ª etapa)	9,5 %	35,4 %
Ed. secundaria (2ª etapa)	44,7 %	20,4 %
Educación superior	45,8 %	28,8 %
Situación ocupacional de la persona responsable		
Trabaja a jornada completa	62,1 %	63,0 %
Trabaja a jornada parcial	7,6 %	3,3 %
Parado/a	10,0 %	18,1 %
No activo/a	20,3 %	12,0 %
Jubilado/a	-	3,3 %
Tipo de hogar		
Monoparental	6,3 %	5,8 %
Dos adultos con un niño/a	25,5 %	28,3 %
Dos adultos con dos niños/as	55,1 %	42,7 %
Dos adultos con tres o más niños/as	9,4 %	7,7 %
Tres o más adultos con niños/as	3,8 %	15,6 %
Grado de urbanización		
Zona muy poblada	-	42,6 %
Zona media	23,7 %	20,8 %
Zona poco poblada	76,3 %	36,6 %
Tasa de pobreza	8,3 %	19,1 %
Tasa de pobreza severa	3,5 %	12,1 %
% que no se puede tomar vacaciones	15,8 %	43,5 %
% que no consume cantidades adecuadas de proteínas	1,6 %	4,6 %
% que no puede mantener la temperatura adecuada de la vivienda	1,6 %	10,6 %
% que no puede afrontar un gasto imprevisto	22,0 %	48,4 %
% con retraso en el pago de las facturas de la electricidad, agua, gas, etc.	-	12,7 %
Renta mediana por unidad de consumo mensual	1.148 €	920 €
Número de hogares	59.943	

Perfil 3: Abuelas, padres y nietos rurales



Mujeres

El 63,4% de las responsables del hogar son mujeres.

63 años

La media de edad de la persona responsable del hogar es de 63 años.

Bajo nivel de estudios

El 59,7% tiene como máximo nivel de estudios primaria.

Rurales

El 44,9% viven en zonas poco pobladas y el 27,8% en zonas semiurbanas.

Rentas medias

Sus rentas se corresponden con los ingresos medios de los hogares andaluces.

No pueden afrontar imprevistos

El 68,5% no puede afrontar el pago de imprevistos como la rotura de la nevera o de unas gafas.

Pasan frío en invierno

Un 18% de estas familias no pueden mantener una temperatura en el hogar adecuada.

Descripción del perfil

Este perfil reúne a familias grandes, de casi 5 miembros, uno más que la media de hogares con niños y niñas a cargo en la región. Son un perfil con un riesgo de vulnerabilidad relativamente alto. La composición del hogar más frecuente en estas familias es de tres o más adultos con niños y niñas (79,3%). Probablemente, al menos uno de estos adultos son abuelos o abuelas, lo que se refleja en la edad media de los responsables, mucho más alta que la media de edad de hogares con hijos (63,4 años versus 46,3 años).

La presencia de abuelos y abuelas también deja huella en la situación laboral que se registran en este perfil: un 36,1% de las personas responsables del hogar son jubiladas, un 42,3% se encuentran inactivas y un 20% en paro. Los bajos niveles de educación en este perfil también ofrecen indicios de este efecto generacional: un 59,7% tienen educación primaria o inferior, y un 34,3% ha completado la primera etapa de la educación secundaria.

Su renta mediana está en la media de los hogares con hijos e hijas a cargo, aunque tienen tasas de pobreza moderada (22,4%) y severa (13,8%) -calculadas según la mediana autonómica-, algo mayores que las familias con niños y niñas en su conjunto (3 y 2 puntos respectivamente). Presentan algunas carencias materiales llamativamente altas: un 86,1% no puede tomar vacaciones, un 68,5% no pueden afrontar imprevistos, un 18% no pueden mantener la temperatura de su vivienda adecuada. Los hogares de este perfil habitan el medio rural: tienen una mayor presencia en zonas poco pobladas (44,9%) y zonas semiurbanas (27,8%)

En este perfil encontramos al 7,4% de los hogares andaluces, 72.735 hogares.

Variables

Perfil 3 Media

Características del hogar

Responsable del hogar mujer	63,4 %	29,1 %
Edad de la persona responsable	63,4	46,3
Número de miembros	4,8	3,9
Número de niños y niñas	1,6	1,6

Tenencia de la vivienda

Vivienda en propiedad	76,0 %	76,1 %
-----------------------	--------	--------

Nacionalidad de la persona responsable

Nacionalidad española	98,6 %	95,0 %
Nacionalidad resto UE	-	1,8 %
Nacionalidad resto del mundo	1,4 %	3,2 %

Nivel de estudios de la persona responsable

Ed. primaria o inferior	59,7 %	15,3 %
Ed. secundaria (1ª etapa)	34,3 %	35,4 %
Ed. secundaria (2ª etapa)	2,5 %	20,4 %
Educación superior	3,5 %	28,8 %

Situación ocupacional de la persona responsable

Trabaja a jornada completa	1,2 %	63,0 %
Trabaja a jornada parcial	1,2 %	3,3 %
Parado/a	19,1 %	18,1 %
No activo/a	42,3 %	12,0 %
Jubilado/a	36,1 %	3,3 %


Tipo de hogar

Monoparental	-	5,8 %
Dos adultos con un niño/a	-	28,3 %
Dos adultos con dos niños/as	8,7 %	42,7 %
Dos adultos con tres o más niños/as	12,0 %	7,7 %
Tres o más adultos con niños/as	79,3 %	15,6 %

Grado de urbanización

Zona muy poblada	27,3 %	42,6 %
Zona media	27,8 %	20,8 %
Zona poco poblada	44,9 %	36,6 %
Tasa de pobreza	22,4 %	19,1 %
Tasa de pobreza severa	13,8 %	12,1 %
% que no se puede tomar vacaciones	86,1 %	43,5 %
% que no consume cantidades adecuadas de proteínas	8,4 %	4,6 %
% que no puede mantener la temperatura adecuada de la vivienda	18,0 %	10,6 %
% que no puede afrontar un gasto imprevisto	68,5 %	48,4 %
% con retraso en el pago de las facturas de la electricidad, agua, gas, etc.	12,6 %	12,7 %
Renta mediana por unidad de consumo mensual	920 €	920 €
Número de hogares	72.735	

Perfil 4: Precarias urbanas



Nivel de estudios medio-alto

El 39,5% tiene estudios superiores.

La mayoría no trabaja a jornada completa

33,6% de los responsables de hogar está en paro.

Madres solas

Una de cada 5 familias es monoparental.

Viven en pobreza

El 34,5% de las familias están en pobreza moderada y el 18,3% en pobreza severa.

No pueden afrontar imprevistos

El 58,7% de las familias no puede afrontar el pago de imprevistos como la rotura de la nevera o de unas gafas.

Retrasos en el pago de facturas

El 28,1% de las familias tiene retrasos en el pago de las facturas de gas, agua y electricidad.

Descripción del perfil

Este es el segundo perfil con más riesgo de sufrir una situación de pobreza en la región. Son familias pequeñas, mayoritariamente españolas, con un nivel de estudios medio-alto: un 39,5% tiene estudios superiores, más de 10 puntos más que la media de hogares en Andalucía (28,8%), un 32,1% han completado hasta tercero de la ESO (educación secundaria primera etapa) y un 15,4% tiene como máximo nivel de estudios alcanzado la segunda etapa de la educación secundaria (educación secundaria obligatoria, 4º curso, enseñanzas de bachillerato y similares).

Una de las características de este perfil es la difícil relación de los responsables del hogar con el mercado laboral: sólo una de cada tres trabaja a jornada completa (34%), muy por debajo de la media andaluza. Otro tercio se encuentra en paro (33,6%), y el resto se reparte casi en partes iguales entre inactivos (16,2%) y trabajos a tiempo parcial (15,1%). Este último resulta llamativo por la elevada diferencia respecto a la media andaluza (3,3%).

La mayor parte de estas familias está compuesta por dos adultos con un hijo o una hija (35,5%) o dos hijos y/o hijas (30,5%). También hay una representación importante de familias lideradas por madres solas: 1 de cada 5 familias de este perfil son monoparentales.

Todas ellas viven en zonas densamente pobladas (más de 50 mil habitantes), y tienen una elevada tasa de pobreza moderada (34,5%) y de pobreza severa (18,3%). En este grupo se observan carencias materiales importantes: más de la mitad -un 56,6%- no puede tomar al menos una semana de vacaciones, un 58,7% por ciento no pueden afrontar gastos imprevistos, y un 28,1% ha pagado con retraso facturas relacionadas con la vivienda, como electricidad, agua o gas. Tienen una renta mediana de 730€ mensuales, significativamente más baja que la media de hogares con hijos e hijas a cargo en la región (920€).

Este perfil reúne a 136.853 hogares, un 13,9% del total. Como se ha indicado, este es uno de los dos perfiles que se distinguen entre los hogares andaluces con mayor vulnerabilidad a la pobreza, un grupo que debería ser un objetivo claro de políticas de protección a la familia y a la infancia en Andalucía.

Variables

Perfil 4 Media

Características del hogar

Responsable del hogar mujer	98,8 %	29,1 %
Edad de la persona responsable	46,7	46,3
Número de miembros	3,4	3,9
Número de niños y niñas	1,4	1,6

Tenencia de la vivienda

Vivienda en propiedad	74,7 %	76,1 %
-----------------------	--------	--------

Nacionalidad de la persona responsable

Nacionalidad española	95,4 %	95,0 %
Nacionalidad resto UE	1,9 %	1,8 %
Nacionalidad resto del mundo	2,7 %	3,2 %

Nivel de estudios de la persona responsable

Ed. primaria o inferior	12,9 %	15,3 %
Ed. secundaria (1ª etapa)	32,1 %	35,4 %
Ed. secundaria (2ª etapa)	15,4 %	20,4 %
Educación superior	39,5 %	28,8 %

Situación ocupacional de la persona responsable

Trabaja a jornada completa	34,0 %	63,0 %
Trabaja a jornada parcial	15,1 %	3,3 %
Parado/a	33,6 %	18,1 %
No activo/a	16,2 %	12,0 %
Jubilado/a	0,4 %	3,3 %

Tipo de hogar

Monoparental	21,1 %	5,8 %
Dos adultos con un niño/a	35,5 %	28,3 %
Dos adultos con dos niños/as	30,5 %	42,7 %
Dos adultos con tres o más niños/as	4,9 %	7,7 %
Tres o más adultos con niños/as	8,0 %	15,6 %

Grado de urbanización

Zona muy poblada	100 %	42,6 %
Zona media	-	20,8 %
Zona poco poblada	-	36,6 %
Tasa de pobreza	34,5 %	19,1 %
Tasa de pobreza severa	18,3 %	12,1 %
% que no se puede tomar vacaciones	56,6 %	43,5 %
% que no consume cantidades adecuadas de proteínas	4,8 %	4,6 %
% que no puede mantener la temperatura adecuada de la vivienda	7,0 %	10,6 %
% que no puede afrontar un gasto imprevisto	58,7 %	48,4 %
% con retraso en el pago de las facturas de la electricidad, agua, gas, etc.	28,1 %	12,7 %
Renta mediana por unidad de consumo mensual	730 €	920 €
Número de hogares	136.853	

Perfil 5: Clase media baja urbana



Nivel de estudios medio

El 30,5% tiene estudios superiores y un 21,4% han completado la educación secundaria.

A jornada completa

El 80,6% de los responsables del hogar están trabajando a jornada completa.

Hombres

El 100% de los responsables del hogar son varones.

Dos adultos y dos menores

El 49,7% son hogares compuestos por dos adultos y dos hijos o hijas.

Una renta superior a la media

Su renta media mensual es levemente superior a la media de familias andaluzas con hijos a cargo.

Descripción del perfil

Este perfil es el que menos vulnerabilidad presenta y agrupa a una gran mayoría de los hogares andaluces: 655.354 el 66,6% de todos los hogares. Este perfil representa la clase media andaluza. Las personas responsables de estos hogares se caracterizan por tener estudios medios: un 36,6% ha completado la primera etapa de la educación secundaria (hasta 3º de la ESO o equivalente), un 30,5% ha finalizado estudios superiores y un 21,4% la segunda etapa de los estudios secundarios (educación secundaria obligatoria, 4º curso, enseñanzas de bachillerato y similares).

Las familias que componen este perfil tienen una buena incorporación al mercado laboral: el 80,6% está trabajando a jornada completa, casi 18 puntos más que la media de hogares en Andalucía. Gran parte de estos hogares está compuesto por dos adultos y 2 hijos e hijas (49,7%) o un solo hijo o hija (29,9%). Tiene tasas de pobreza levemente menores que la media de los hogares andaluces (17,5% versus 19,1%), y una renta mediana por unidad de consumo de 11.931€ anuales, levemente más alta que la media. Se reparten equitativamente entre zonas densamente pobladas -más de 50 mil habitantes y más de 500 habitantes por kilómetro cuadrado- (38,4%) y zonas poco pobladas (39,1%), y en menor medida en zonas semiurbanas—más de 50 mil habitantes con una densidad superior a 100 habitantes por kilómetro cuadrado- (22,5%).

Variables	Perfil 5	Media
Características del hogar		
Responsable del hogar mujer	-	29,1 %
Edad de la persona responsable	44,6	46,3
Número de miembros	3,9	3,9
Número de niños y niñas	1,6	1,6
Tenencia de la vivienda		
Vivienda en propiedad	79,4 %	76,1 %
Nacionalidad de la persona responsable		
Nacionalidad española	94,6 %	95,0 %
Nacionalidad resto UE	2,4 %	1,8 %
Nacionalidad resto del mundo	3,0 %	3,2 %
Nivel de estudios de la persona responsable		
Ed. primaria o inferior	11,4 %	15,3 %
Ed. secundaria (1ª etapa)	36,6 %	35,4 %
Ed. secundaria (2ª etapa)	21,4 %	20,4 %
Educación superior	30,5 %	28,8 %
Situación ocupacional de la persona responsable		
Trabaja a jornada completa	80,6 %	63,0 %
Trabaja a jornada parcial	1,0 %	3,3 %
Parado/a	15,0 %	18,1 %
No activo/a	1,9 %	12,0 %
Jubilado/a	1,2 %	3,3 %
Tipo de hogar		
Monoparental	1,0 %	5,8 %
Dos adultos con un niño/a	29,9 %	28,3 %
Dos adultos con dos niños/as	49,7 %	42,7 %
Dos adultos con tres o más niños/as	7,9 %	7,7 %
Tres o más adultos con niños/as	11,5 %	15,6 %
Grado de urbanización		
Zona muy poblada	38,4 %	42,6 %
Zona media	22,5 %	20,8 %
Zona poco poblada	39,1 %	36,6 %
Tasa de pobreza	17,5 %	19,1 %
Tasa de pobreza severa	10,9 %	12,1 %
% que no se puede tomar vacaciones	37,5 %	43,5 %
% que no consume cantidades adecuadas de proteínas	1,9 %	4,6 %
% que no puede mantener la temperatura adecuada de la vivienda	6,9 %	10,6 %
% que no puede afrontar un gasto imprevisto	43,1 %	48,4 %
% con retraso en el pago de las facturas de la electricidad, agua, gas, etc.	8,2 %	12,7 %
Renta mediana por unidad de consumo mensual	994 €	920 €
Número de hogares	655.354	

CONCLUSIONES

Hemos visto cómo son y cómo viven las familias que crían y cuidan a niños y niñas en Andalucía. Entre ellas, se distinguen claramente los perfiles que sufren con mayor intensidad la pobreza. Hemos examinado qué características los hacen más vulnerables –en lo laboral, lo educativo, el origen-, y cómo se combinan estos factores en perfiles de hogares: Pequeñas, pobres y rurales (Perfil 1), Abuelas, padres y nietos rurales en pobreza (Perfil 3) y Precarias urbanas (Perfil 4).

Nacer en un hogar pobre, como los que hemos identificado en los perfiles 1, 3 y 4 condiciona de forma muy importante la vida y las oportunidades de los niños y las niñas. Es una situación azarosa e injusta que empeora severamente sus posibilidades de desarrollo y de éxito educativo o laboral, su salud o sus trayectorias vitales. Los efectos de la pobreza en la infancia no solo afectan a su bienestar en el presente, sino también en el futuro: el 80% de los niños y niñas que viven en situación de pobreza serán adultos pobres.

Según la OCDE⁵ un niño o niña que nazca hoy en una familia pobre en España va a necesitar cuatro generaciones, el equivalente a 120 años, para alcanzar el nivel de renta medio de la sociedad en la que vive. Esta es, ciertamente, una situación profundamente injusta para los niños y niñas que viven en pobreza en Andalucía, así como para sus padres y madres, que movilizan todos sus recursos para evitar esta herencia y dar a sus hijos las mejores oportunidades, pero que se enfrentan a las grandes dificultades que tiene criar en un país, y una región, que no invierte lo suficiente en la familia y en la infancia.

Pero esto no tiene por qué ser una condena. Podemos evitarlo **aumentando la inversión en niños y niñas, y poniendo en marcha políticas efectivas y ambiciosas para disminuir, de forma sustancial, la pobreza infantil.** Debemos apoyar a las familias con hijos e hijas para asegurar que todos los niños y niñas tienen los mismos derechos y oportunidades.

5 OECD (2018), A Broken Social Elevator? How to Promote Social Mobility (Spain), OECD Publishing, Paris, <http://www.oecd.org/spain/social-mobility-2018-ESP-EN.pdf>

PROPUESTAS DE SAVE THE CHILDREN

Los niños y niñas sufren en mayor medida la pobreza y la exclusión porque viven en hogares más vulnerables. Si queremos diseñar programas y políticas adecuados para reducir los elevados niveles de pobreza infantil en Andalucía es necesario conocer cuáles son las características de estos hogares, cómo son sus condiciones de vida, y adaptar dichas políticas a sus características concretas.

Todas las medidas propuestas a continuación tienen un impacto positivo para el conjunto de familias con hijos e hijas a cargo. Se señalan aquellas medidas que pueden tener un impacto especial en alguno de los perfiles de familias más vulnerables que se han identificado en el informe.

Prestaciones

1. Asociar a la Renta Mínima de Inserción de Andalucía (RMISA) **una prestación de 100€ al mes por cada menor de edad a cargo en la unidad familiar**. Esta medida beneficiaría especialmente a los perfiles de los hogares más vulnerables a la pobreza en Andalucía como son el Perfil 1: Familias pequeñas, pobres y rurales, el Perfil 4: Familias precarias urbanas, y el Perfil 3: Familias de Abuelas, padres y nietos rurales. Además, se deben modificar los **criterios de acceso**

a la RMISA y la cuantía concedida a cada unidad familiar para extender su cobertura y garantizar que la prestación llegue a todas las unidades familiares en las que viven menores en situación de pobreza severa (bajo el umbral del 40% de mediana de renta disponible), con el principal objetivo de proporcionar una prestación suficiente que les permita salir de esa situación.

Protección

2. **Proteger especialmente a familias más vulnerables, como es el caso de las familias pequeñas, pobres y rurales encabezadas en su gran mayoría por mujeres, agrupadas en el Perfil 1:**
 - Unificación del concepto de familia monoparental a nivel nacional.

- Reconocimiento y acreditación de estas familias como colectivo vulnerable.
- Desarrollar medidas mínimas aparejadas a la certificación. Las condiciones económicas de las familias monoparentales son diversas y, por tanto, hay prestaciones y ayudas que deben ser condicionadas

por renta además de la monoparentalidad. Pero hay necesidades comunes en los siguientes ámbitos:

- Aumento del permiso de maternidad de un año manteniendo la retribución salarial completa para familias monoparentales.
- Ampliación del período considerado como de cotización efectiva en supuestos de excedencia por cuidado de hijos a 15 meses si es familia monoparental general o 18 si pertenece a alguna categoría especial.
- Ampliación del período de reserva del puesto en los supuestos de excedencia por cuidado de hijos a 15 meses

si es familia monoparental general o 18 si pertenece a alguna categoría especial.

- Beneficios fiscales en la contratación de personas que cuiden a los hijos en familias monoparentales (en los mismos términos que en las familias numerosas) o ayudas económicas directas a la contratación de personas trabajadoras para el cuidado de hijos e hijas menores de edad, puntual o continuo.
- Inclusión de la condición de monoparentalidad en la concesión de puntuación para acceder a recursos y ayudas, como plazas de escuela infantil o vivienda protegida.

Inversión

3. Incremento progresivo de la inversión pública autonómica en políticas de infancia y familias hasta converger con la media europea (2,4%),

en cumplimiento con la Recomendación Europea Invertir en Infancia: romper el ciclo de las desventajas.

Conciliación

4. Impulsar mejoras en el diseño de las bajas de maternidad-paternidad.

- Mejorar el diseño de las bajas por paternidad y maternidad: 10 semanas obligatorias e intransferibles, remuneradas al 100%, más diez meses de baja parental transferible, combinable con empleo a tiempo parcial por parte de los progenitores y con un nivel de compensación del 67%.

5. Conciliar la vida laboral y familiar:

compatibilizar la vida laboral con el tiempo que requiere el cuidado de los hijos y la necesidad de esos niños y niñas de pasar tiempo con sus padres y madres. Establecer las reducciones de jornada y trabajo a tiempo parcial como derecho estatutario.

- Facilitar el trabajo a tiempo parcial voluntario y la flexibilidad de horarios para todo trabajador o trabajadora en empresas con más de 10 trabajadores, lo que podría incluir la flexibilización de los horarios de entrada y salida, el lugar de trabajo regulando el teletrabajo.

Empleo

6. Promover la calidad del empleo.

Estas medidas beneficiarían a los hogares con hijos e hijas a cargo con mayor vulnerabilidad a la pobreza, en especial al Perfil 1: Pequeñas pobres y rurales, y al Perfil 4: Precarias urbanas.

- Desincentivar la contratación temporal, encarecer y restringir el abuso de la contratación temporal, en especial la de muy corta duración.
- Impedir la concatenación de contratos temporales más allá de los seis meses.

7. Promocionar el empleo y la empleabilidad.

Estas medidas beneficiarían a los hogares con hijos e hijas a cargo con mayor vulnerabilidad a la pobreza, en especial a aquellos con altas tasas de paro y bajas tasas de empleabilidad como son el Perfil 1 y el Perfil 4:

- Centrar las políticas activas de empleo en las personas desempleadas con menores probabilidades de retornar al mercado laboral, por ejemplo, en madres solas con bajo nivel educativo, en parados de muy larga duración con baja cualificación.

- Mejorar las políticas pasivas de empleo. Garantizar ingresos económicos mínimos a los hogares sin ingresos, que no tengan derecho a prestaciones contributivas y con

hijos e hijas a cargo. Vincular las políticas de sostenimiento de rentas a la promoción del empleo.

Educación

8. Garantizar la igualdad de oportunidades, la calidad educativa y la equidad, y reducir el abandono escolar temprano. Estas medidas beneficiarían especialmente a los 3 perfiles de hogares más vulnerables a la pobreza:

- Garantizar, progresivamente, **el acceso universal a educación infantil temprana de calidad (de 0 a 3 años)**, priorizando el acceso de los hijos e hijas de las familias en situación de pobreza.

- Implementar programas de **refuerzo escolar** a través de tutorías personalizadas a estudiantes con mayor riesgo de abandono educativo.
- Reforzar los resultados de los estudiantes de entornos vulnerables mejorando la **financiación de actividades** dirigidas directamente a estos grupos y combatiendo la segregación escolar.
- Hacer más equitativo el sistema de **becas y ayudas**.

Vivienda

9. Garantizar el derecho a la vivienda, priorizando a las familias con hijos e hijas a cargo. Estas medidas afectarían positivamente de manera especialmente intensa a los perfiles 1 y 3.

- Aumentar la oferta de alquileres asequibles mediante políticas y planes públicos de fomento del alquiler con criterios de equidad, entendiendo como alquiler asequible aquel que representa menos del 30% de los ingresos del hogar.

- Garantizar mediante ley –y no sólo mediante el actual decreto que acaba en 2020– la protección de las familias con niños y niñas a cargo frente a los desahucios.
- El pago de una vivienda en condiciones adecuadas es una de las principales dificultades de las familias en riesgo de pobreza o exclusión, por lo que la **RMISA debe asociar un complemento de vivienda** en la prestación concedida para las familias que lo necesiten.

Salud

10. Reducir la desigualdad en el acceso y en el disfrute de la salud y mejorar el acceso y las condiciones de bienestar de los niños y niñas en pobreza. Estas medidas beneficiarían especialmente a los 3 perfiles de hogares más vulnerables a la pobreza, en Andalucía.

za. Estas medidas beneficiarían especialmente a los 3 perfiles de hogares más vulnerables a la pobreza, en Andalucía.

Salud visual

- Garantizar una revisión ocular anual a todos los niños y niñas en edad escolar.
- Realizar campañas de información y concienciación para que los adultos a cargo de niños y niñas limiten

las horas en las que estos se encuentran expuestos a los esfuerzos visuales y controlen la distancia entre las pantallas digitales y los ojos y puedan detectar posibles problemas visuales en niños y niñas.

Salud bucodental

- Garantizar la atención bucodental a niños y niñas, incluyendo servicios como procedimientos preventivos, sellado de fisuras, tratamiento de caries y traumatismos, extracción de piezas dentales y atención de urgencias dentales.
- Promover la fluoración de las aguas de consumo.

Salud mental

- Garantizar atención en salud mental de calidad, especializada en niños, niñas y adolescentes, en especial aquellos en situación de pobreza, que no acceden a estos servicios por falta de recursos económicos.
- Impulsar un sistema de no hospitalización, un sistema de salud comunitario en el que los agentes locales estén involucrados en el tratamiento de la salud mental de los habitantes de la zona.
- Involucrar a pacientes, familias y profesionales en la toma de decisiones y promover la no estigmatización de las enfermedades mentales, especialmente en la población infantil.
- Mejorar la coordinación entre el sistema educativo y el sanitario para la detección de trastornos mentales frecuentes en la infancia. Es de vital importancia el trabajo conjunto entre las escuelas y centros socio sanitarios.

ANEXO 1: CARACTERIZACIÓN DE TODOS LOS PERFILES

Variables

Características del hogar

Responsable del hogar mujer

Edad de la persona responsable

Número de miembros

Número de niños y niñas

Tenencia de la vivienda

Vivienda en propiedad

Nacionalidad de la persona responsable

Nacionalidad española

Nacionalidad resto UE

Nacionalidad resto del mundo

Nivel de estudios de la persona responsable

Ed. primaria o inferior

Ed. secundaria (1ª etapa)

Ed. secundaria (2ª etapa)

Educación superior

Situación ocupacional de la persona responsable

Trabaja a jornada completa

Trabaja a jornada parcial

Parado/a

No activo/a

Jubilado/a

Tipo de hogar

Monoparental

Dos adultos con un niño/a

Dos adultos con dos niños/as

Dos adultos con tres o más niños/as

Tres o más adultos con niños/as

Grado de urbanización

Zona muy poblada

Zona media

Zona poco poblada

Tasa de pobreza

Tasa de pobreza severa

% que no se puede tomar vacaciones

% que no consume cantidades adecuadas de proteínas

% que no puede mantener la temperatura adecuada de la vivienda

% que no puede afrontar un gasto imprevisto

% con retraso en el pago de las facturas de la electricidad, agua, gas, etc.

Renta mediana por unidad de consumo mensual

	Pequeñas, pobres y rurales	Clase media rural	Abuelas, padres y nietos rurales	Precarias urbanas	Clase media	Media
	88,2 %	100 %	63,4 %	98,8 %	-	29,1 %
	43,0	40,3	63,4	46,7	44,6	46,3
	3,2	3,8	4,8	3,4	3,9	3,9
	1,4	1,7	1,6	1,4	1,6	1,6
	52,9 %	69,1 %	76,0 %	74,7 %	79,4 %	76,1 %
	76,5 %	96,3 %	98,6 %	95,4 %	94,6 %	95,0 %
	5,9 %	-	-	1,9 %	2,4 %	1,8 %
	17,6 %	3,7 %	1,4 %	2,7 %	3,0 %	3,2 %
	34,6 %	-	59,7 %	12,9 %	11,4 %	15,3 %
	56,2 %	9,5 %	34,3 %	32,1 %	36,6 %	35,4 %
	9,2 %	44,7 %	2,5 %	15,4 %	21,4 %	20,4 %
	-	45,8 %	3,5 %	39,5 %	30,5 %	28,8 %
	11,4 %	62,1 %	1,2 %	34,0 %	80,6 %	63,0 %
	7,7 %	7,6 %	1,2 %	15,1 %	1,0 %	3,3 %
	38,7 %	10,0 %	19,1 %	33,6 %	15,0 %	18,1 %
	39,2 %	20,3 %	42,3 %	16,2 %	1,9 %	12,0 %
	3,0 %	-	36,1 %	0,4 %	1,2 %	3,3 %
	33,6 %	6,3 %	-	21,1 %	1,0 %	5,8 %
	37,2 %	25,5 %	-	35,5 %	29,9 %	28,3 %
	23,3 %	55,1 %	8,7 %	30,5 %	49,7 %	42,7 %
	-	9,4 %	12,0 %	4,9 %	7,9 %	7,7 %
	5,9 %	3,8 %	79,3 %	8,0 %	11,5 %	15,6 %
	2,1 %	-	27,3 %	100 %	38,4 %	42,6 %
	34,6 %	23,7 %	27,8 %	-	22,5 %	20,8 %
	63,3 %	76,3 %	44,9 %	-	39,1 %	36,6 %
	56,1 %	8,3 %	22,4 %	34,5 %	17,5 %	19,1 %
	29,0 %	3,5 %	13,8 %	18,3 %	10,9 %	12,1 %
	58,1 %	15,8 %	86,1 %	56,6 %	37,5 %	43,5 %
	11,1 %	1,6 %	8,4 %	4,8 %	1,9 %	4,6 %
	15,0 %	1,6 %	18,0 %	7,0 %	6,9 %	10,6 %
	66,3 %	22,0 %	68,5 %	58,7 %	43,1 %	48,4 %
	11,6 %	-	12,6 %	28,1 %	8,2 %	12,7 %
	523 €	1.148 €	920 €	730 €	994 €	920 €

ANEXO 2: METODOLOGÍA

La Encuesta de Condiciones de Vida (ECV) publicada por el Instituto Nacional de Estadística (INE) es nuestra principal fuente de datos. Contiene información sobre las características socioeconómicas de los hogares en España y por Comunidades autónomas y además proporciona datos para cada miembro del hogar, tanto de adultos como de niños y niñas. Para obtener los perfiles se han seguido los siguientes pasos:

- 1. Selección de la muestra:** se ha restringido la muestra a los hogares con niños y niñas. Para disponer de una muestra suficiente, se han utilizado los datos de las dos últimas ECV disponibles –2017 y 2018–. Los perfiles de hogares suelen variar poco en el tiempo por lo que, para efectos de este análisis, utilizar dos años nos permite ampliar el tamaño muestral sin generar distorsión en los resultados. En total, se han analizado 983.715 hogares, la media de hogares con hijos en 2017 y 2018.
- 2. Selección de las variables:** se han seleccionado las variables a partir de las cuales se aplica el algoritmo que aglutina a los hogares en diferentes grupos: relación con la actividad, edad del responsable del hogar,⁶ tamaño de la familia, régimen de tenencia de la vivienda, género del responsable del hogar, grado de urbanización, tipo de hogar, nivel educativo del responsable del hogar y origen.
- 3. Selección de la medida de similitud:** para crear grupos lo más similares entre sí y diferentes entre ellos, se debe calcular alguna medida de similitud que permita definir el grado de parecido entre las

observaciones. Se ha utilizado la medida de similitud de Gower, que permite trabajar con variables mixtas.

- 4. Selección del criterio de agrupación:** para poder agrupar los datos es importante definir en cuántos grupos se dividirá la muestra (número de clústeres). Para ello se ha desarrollado un procedimiento en 2 etapas:

- **Modelo jerárquico:** se han aplicado distintos métodos de aglomeración de clústeres de tipo jerárquico para obtener un intervalo entre los cuáles debería encontrarse el número de clústeres final, que en este caso se encuentra entre 2 y 14. Un análisis de 2 clústeres implica un elevado grado de agregación y los resultados no serían relevantes. Con 14 se pueden generar clústeres con muy pocos hogares, afectando a la representatividad. Por ello, se ha utilizado un número de clústeres intermedio.
- **Modelo no jerárquico:** una vez estudiado el intervalo, se ha procedido a estimar diversos resultados con números dentro de este intervalo escogiendo aquél que agrupa más claramente a las observaciones en función del objetivo del estudio. Después de revisar distintas opciones, se ha considerado realizar el análisis con 5 clústeres. La estimación del modelo no jerárquico se ha realizado utilizando el algoritmo de k-medias.⁷ Así, se han obtenido los diferentes grupos de hogares y se ha podido hacer el perfilado estadístico de los hogares en riesgo de pobreza en Andalucía.

6 Según el INE, se considera persona responsable de la vivienda a aquel miembro del hogar a cuyo nombre esté el título de propiedad (vivienda en propiedad) o el contrato de arrendamiento o subarrendamiento de la vivienda (vivienda en alquiler), o a quien se haya cedido la vivienda. Si dos personas comparten la responsabilidad de la vivienda, la de mayor edad de ellas se considerará como primera responsable y la otra como segunda.

7 Este algoritmo define k centros de forma aleatoria y asigna las observaciones a cada clúster. Este proceso se repite de forma iterada cambiando los centros de los clústeres, hasta que se minimiza la varianza dentro de cada grupo y se maximiza la distancia entre los centros.





savethechildren.es

