

Informe de Auditoría Independiente

**FUNDACIÓN SAVE THE CHILDREN**

Cuentas Anuales  
del ejercicio anual terminado  
el 31 de diciembre de 2016

## Informe de Auditoría Independiente de Cuentas Anuales

Al Patronato de **Fundación Save the Children**

Hemos auditado las cuentas anuales adjuntas de **Fundación Save the Children**, que comprenden el balance al 31 de diciembre de 2016, la cuenta de resultados y la memoria correspondientes al ejercicio anual terminado en dicha fecha.

### *Responsabilidad del Presidente del Patronato en relación con las cuentas anuales*

El Presidente del Patronato es responsable de formular las cuentas anuales adjuntas, de forma que expresen la imagen fiel del patrimonio, de la situación financiera y de los resultados de las actividades de **Fundación Save the Children**, de conformidad con el marco normativo de información financiera aplicable a la entidad en España, que se identifica en la nota 2.1 de la memoria adjunta, y del control interno que consideren necesario para permitir la preparación de cuentas anuales libres de incorrección material, debida a fraude o error.

### *Responsabilidad del auditor*

Nuestra responsabilidad es expresar una opinión sobre las cuentas anuales adjuntas basada en nuestra auditoría. Hemos llevado a cabo nuestra auditoría de conformidad con la normativa reguladora de la auditoría de cuentas vigente en España. Dicha normativa exige que cumplamos los requerimientos de ética, así como que planifiquemos y ejecutemos la auditoría con el fin de obtener una seguridad razonable de que las cuentas anuales están libres de incorrecciones materiales.

Una auditoría requiere la aplicación de procedimientos para obtener evidencia de auditoría sobre los importes y la información revelada en las cuentas anuales. Los procedimientos seleccionados dependen del juicio del auditor, incluida la valoración de los riesgos de incorrección material en las cuentas anuales, debida a fraude o error. Al efectuar dichas valoraciones del riesgo, el auditor tiene en cuenta el control interno relevante para la formulación por parte de la entidad de las cuentas anuales, con el fin de diseñar los procedimientos de auditoría que sean adecuados en función de las circunstancias, y no con la finalidad de expresar una opinión sobre la eficacia del control interno de la entidad. Una auditoría también incluye la evaluación de la adecuación de las políticas contables aplicadas y de la razonabilidad de las estimaciones contables realizadas por la dirección, así como la evaluación de la presentación de las cuentas anuales tomadas en su conjunto.

Consideramos que la evidencia de auditoría que hemos obtenido proporciona una base suficiente y adecuada para nuestra opinión de auditoría.


## Opinión

En nuestra opinión, las cuentas anuales adjuntas expresan, en todos los aspectos significativos, la imagen fiel del patrimonio y de la situación financiera de **Fundación Save the Children** al 31 de diciembre de 2016, así como de los resultados de las actividades y flujos de efectivo correspondientes al ejercicio anual terminado en dicha fecha, de conformidad con el marco normativo de información financiera que resulta de aplicación y, en particular, con los principios y criterios contables contenidos en el mismo.



Madrid, 2 de junio de 2017

MAZARS AUDITORES, S.L.P.  
ROAC N° S1189



Jose Luis Bueno

# FUNDACIÓN SAVE THE CHILDREN

Cuentas Anuales  
del ejercicio finalizado  
el 31 de diciembre de 2016



## Balance al cierre del ejercicio terminado el 31 de diciembre de 2016

<b>ACTIVO</b>	<b>Nota</b>	<b>2016</b>	<b>2015</b>
<b>A) ACTIVO NO CORRIENTE</b>		<b>4.258.363,31</b>	<b>4.915.390,44</b>
<b>I. Inmovilizado intangible</b>	<b>5</b>	<b>599.258,89</b>	<b>384.099,16</b>
5. Aplicaciones informáticas		599.258,89	384.099,16
<b>III. Inmovilizado material</b>	<b>6</b>	<b>708.946,92</b>	<b>610.451,25</b>
1. Terrenos y construcciones		476.514,67	409.953,11
2. Instalaciones técnicas y otro inmovilizado material		232.432,25	200.498,14
<b>VI. Inversiones financieras a largo plazo</b>		<b>2.950.157,50</b>	<b>3.920.840,03</b>
2. Créditos a terceros	<b>7</b>	2.913.307,46	3.876.933,46
5. Otros activos financieros	<b>8</b>	36.850,04	43.906,57
<b>B) ACTIVO CORRIENTE</b>		<b>18.196.387,74</b>	<b>16.037.757,94</b>
<b>III. Usuarios y otros deudores de la actividad propia</b>	<b>9</b>	<b>7.695.495,25</b>	<b>6.887.671,61</b>
<b>IV. Deudores comerciales y otras cuentas a cobrar</b>		<b>170.124,06</b>	<b>90.796,17</b>
3. Deudores varios		169.451,79	90.796,17
6. Otros créditos con las Administraciones Públicas		672,27	0,00
<b>VI. Inversiones financieras a corto plazo</b>	<b>10</b>	<b>21.977,46</b>	<b>19.118,45</b>
5. Otros activos financieros		21.977,46	19.118,45
<b>VII. Periodificaciones a corto plazo</b>	<b>11</b>	<b>2.602.092,81</b>	<b>2.144.972,66</b>
<b>VIII. Efectivo y otros activos líquidos equivalentes</b>	<b>12</b>	<b>7.706.698,16</b>	<b>6.895.199,05</b>
1. Tesorería		7.706.698,16	6.895.199,05
<b>TOTAL ACTIVO (A+B)</b>		<b>22.454.751,05</b>	<b>20.953.148,38</b>

<b>PATRIMONIO NETO Y PASIVO</b>	<b>Nota</b>	<b>2016</b>	<b>2015</b>
<b>A) PATRIMONIO NETO</b>		<b>2.111.290,77</b>	<b>1.021.447,31</b>
<b>A-1) Fondos propios</b>	<b>13</b>	<b>2.098.721,76</b>	<b>1.008.001,17</b>
<b>I. Fondo social</b>		<b>3.948,62</b>	<b>3.948,62</b>
1. Fondo social		3.948,62	3.948,62
<b>II. Reservas</b>		<b>8.681,56</b>	<b>8.681,56</b>
2. Otras reservas		8.681,56	8.681,56
<b>III. Excedentes de ejercicios anteriores</b>		<b>995.370,99</b>	<b>617.839,58</b>
1. Remanente		995.370,99	617.839,58
<b>IV. Excedente del ejercicio</b>		<b>1.090.720,59</b>	<b>377.531,41</b>
<b>A-3) Subvenciones, donaciones y legados recibidos</b>	<b>14</b>	<b>12.569,01</b>	<b>13.446,14</b>
<b>I. Subvenciones</b>		<b>12.569,01</b>	<b>13.446,14</b>
<b>B) PASIVO NO CORRIENTE</b>		<b>6.365.698,00</b>	<b>6.624.988,48</b>
<b>II. Deudas a Largo plazo</b>	<b>15</b>	<b>6.365.698,00</b>	<b>6.624.988,48</b>
5. Otros pasivos financieros		6.365.698,00	6.624.988,48
<b>C) PASIVO CORRIENTE</b>		<b>13.977.762,28</b>	<b>13.306.712,59</b>
<b>II. Provisiones a corto plazo</b>	<b>16</b>	<b>522.057,34</b>	<b>462.301,80</b>
<b>III. Deudas a corto plazo</b>	<b>17</b>	<b>8.637.220,59</b>	<b>9.151.387,59</b>
2. Deudas con entidades de crédito		27.498,78	22.367,28
5. Otros pasivos financieros		8.609.721,81	9.129.020,31
<b>V. Beneficiarios-Acreedores</b>	<b>18</b>	<b>2.126.855,37</b>	<b>1.808.465,43</b>
<b>VI. Acreedores comerciales y otras cuentas a pagar</b>	<b>19</b>	<b>1.452.668,80</b>	<b>1.699.268,55</b>
3. Acreedores varios		973.104,86	1.166.451,66
4. Personal		131.564,70	194.736,11
6. Otras deudas con las Administraciones Públicas		347.999,24	338.080,78
<b>VII. Periodificaciones a corto plazo</b>		<b>1.238.960,18</b>	<b>185.289,22</b>
<b>TOTAL PATRIMONIO NETO Y PASIVO (A+B+C)</b>		<b>22.454.751,05</b>	<b>20.953.148,38</b>

## Cuenta de resultados correspondiente al ejercicio terminado el 31 de diciembre de 2016

<b>A) OPERACIONES CONTINUADAS</b>	<b>Nota</b>	<b>2016</b>	<b>2015</b>
<b>1.- Ingresos de la actividad propia</b>	<b>20</b>	<b>30.480.614,35</b>	<b>24.202.813,50</b>
a) Cuotas de asociados y afiliados		13.327.783,31	11.019.428,06
c) Ingresos de promociones, patrocinadores, y colaboraciones		2.301.523,02	2.065.715,75
d) Subvenciones imputadas al excedente del ejercicio		10.928.225,58	9.321.288,77
e) Donaciones y legados imputados al excedente del ejercicio		3.923.082,44	1.796.380,92
<b>2.- Ventas y otros ingresos ordinarios de actividad mercantil</b>	<b>21</b>	<b>35.024,87</b>	<b>42.392,76</b>
<b>3.- Gastos por ayudas y otros</b>	<b>22</b>	<b>-12.127.278,79</b>	<b>-8.653.640,85</b>
a) Ayudas monetarias		-11.871.723,07	-8.313.314,29
c) Gastos por colaboraciones y del órgano gobierno		-4.251,58	-15.474,72
d) Reintegro de subvenciones, donaciones y legados		-251.304,14	-324.851,84
<b>8.- Gastos de personal</b>	<b>23</b>	<b>-6.543.880,82</b>	<b>-5.959.675,94</b>
a) Sueldos, salarios y asimilados		-4.982.847,05	-4.650.252,59
b) Cargas sociales		-1.561.033,77	-1.373.879,59
c) Provisiones		0,00	64.456,24
<b>9.- Otros gastos de la actividad</b>	<b>24</b>	<b>-10.576.012,88</b>	<b>-9.227.423,18</b>
a) Servicios exteriores		-10.571.264,18	-9.202.316,71
b) Tributos		-3.766,22	-3.414,47
c) Pérdidas, deterioro y variación de provisiones por operaciones comerciales		-982,48	-21.692,00
d) Otros gastos de gestión corriente		0,00	0,00
<b>10.- Amortización de inmovilizado</b>	<b>5 y 6</b>	<b>-185.977,58</b>	<b>-30.417,93</b>
<b>11.- Otros resultados</b>		<b>2.118,84</b>	<b>0,00</b>
<b>A.1) EXCEDENTE DE LA ACTIVIDAD</b>		<b>1.084.607,99</b>	<b>374.048,36</b>
<b>14.- Ingresos financieros</b>	<b>25</b>	<b>51.862,39</b>	<b>63.794,71</b>
b) De valores negociables y otros instrumentos financieros		51.862,39	63.794,71
b2) De terceros		51.862,39	63.794,71
<b>15.- Gastos financieros</b>	<b>26</b>	<b>-13.471,01</b>	<b>-22.370,05</b>
b) Por deudas con terceros		-13.471,01	-22.370,05
<b>17.- Diferencias de cambio</b>	<b>27</b>	<b>-32.278,78</b>	<b>-37.941,61</b>
<b>A.2) EXCEDENTE DE LAS OPERACIONES FINANCIERAS (14+15+16+17+18)</b>		<b>6.112,60</b>	<b>3.483,05</b>
<b>A.3) EXCEDENTE ANTES DE IMPUESTOS</b>		<b>1.090.720,59</b>	<b>377.531,41</b>
<b>A.4.) EXCEDENTE DEL EJERCICIO PROCEDENTE DE OPERACIONES CONTINUADAS (A.3+19)</b>		<b>1.090.720,59</b>	<b>377.531,41</b>
<b>I) Otras variaciones del patrimonio neto</b>	<b>14</b>	<b>-877,13</b>	<b>-36.556,61</b>
<b>J) EXCEDENTE TOTAL, VARIACIÓN DEL PATRIMONIO NETO EN EL EJERCICIO (A.4+20)</b>		<b>1.089.843,46</b>	<b>340.974,80</b>

Handwritten signatures and initials, including a large signature at the top and several smaller ones below it.

## 1. Actividad de la Fundación

La Fundación Save the Children se constituyó bajo la denominación Fundación de Cooperación y Educación (FUNCOE), en febrero de 1990, habiendo modificado su denominación social en noviembre de 1998.

Es una organización que trabaja para la defensa y promoción de los derechos de la infancia, en el marco de la Convención sobre los Derechos del Niño de Naciones Unidas, y que lucha por un mundo más justo para todos los niños y las niñas.

La Fundación Save the Children pertenece a la alianza internacional Save the Children International, que es la primera ONG independiente de infancia. Cuenta con organizaciones en 28 países y está presente en más de 100 con programas de ayuda.

Los niños son lo primero y se actúa donde es necesario, sin importar política, etnia o religión. Por eso, desde 1919 trabaja en todas las áreas que les afectan: educación, salud, trabajo infantil, prevención del abuso sexual, reunificación familiar tras catástrofes y guerras, etc.

Save the Children se financia a través de las cuotas de sus miembros colaboradores, de donaciones de personas o empresas y de subvenciones de instituciones públicas.

Trabaja por:

- Un mundo que respete y valore a todos los niños y niñas.
- Un mundo que escuche a los niños y aprenda de ellos.
- Un mundo donde todos los niños y niñas tengan esperanza y oportunidades.

El domicilio social de la Fundación se encuentra situado actualmente en la calle Doctor Esquerdo 138, de Madrid, con delegaciones en Barcelona, Vitoria, Sevilla, Valencia, Mauritania y Cuba.

El ejercicio económico para todas sus actividades abarca el periodo entre el 1 de enero y el 31 de diciembre de cada año.

Dada la actividad a la que se dedica la Fundación, la misma no tiene responsabilidades, gastos sin contabilizar, activos, ni provisiones y contingencias de naturaleza medioambiental que pudieran ser significativos en relación con el patrimonio, la situación financiera y los resultados de la misma. Por este motivo no se incluyen desgloses específicos en la presente memoria de las cuentas anuales respecto a información de cuestiones medioambientales.

## 2. Bases de presentación de las cuentas anuales

### 2.1. Imagen fiel:

Las cuentas anuales se han preparado a partir de los registros contables de la organización, habiéndose aplicado las disposiciones legales vigentes en materia contable con objeto de mostrar la imagen fiel del patrimonio, de la situación financiera y de las variaciones originadas en el Patrimonio Neto durante el ejercicio, así como de los resultados de las actividades desarrolladas y la veracidad de los flujos incorporados en el estado de flujos de efectivo. En particular, la presentación de las cuentas anuales sigue las pautas generales del R.D. 1491/2011, de 24 de octubre, por el que se aprueban las normas de adaptación del Plan General de Contabilidad a las entidades sin fines lucrativos y el modelo del plan de actuación de las entidades sin fines lucrativos y, la resolución de 26 de marzo 2013, del Instituto de Contabilidad y Auditoría de Cuentas, por la que se aprueba el Plan de Contabilidad de las

entidades sin fines lucrativos. En todo lo no modificado por la normativa anterior, será de aplicación el Real Decreto 1514/2007 por el que se aprueba el plan general de contabilidad, modificado parcialmente por el Real Decreto 1159/2010, de 17 de septiembre, y el Real Decreto 602/2016, de 2 de diciembre.

## **2.2. Aspectos críticos de la valoración y estimación de la incertidumbre**

Para la preparación de determinadas informaciones incluidas en las presentes cuentas anuales se han utilizado estimaciones basadas en hipótesis realizadas por la Dirección, para cuantificar algunos de los activos, pasivos, ingresos, gastos y compromisos que figuran en ellas. Las estimaciones más significativas utilizadas en estas cuentas anuales se refieren a:

### **a) Amortización del inmovilizado (Ver notas 5 y 6)**

El valor de estos activos podría verse afectado en caso de cambio del periodo previsto para el uso de cada uno de ellos. La organización procura que cualquier cambio relevante a la baja, sea tenido en cuenta en la valoración del activo correspondiente, contabilizando una depreciación extra.

### **b) Gastos anticipados de captación de socios (Ver nota 11)**

Los costes de captación de nuevos socios, que se periodifican para su reconocimiento en gastos en años posteriores, en aplicación del principio de correlación de gastos e ingresos, se registran en el activo. La Fundación revisa cada año la valoración de este activo simulando el flujo de ingresos futuros previsto y corrige dicha valoración, cuando es necesario, contra el gasto de servicios externos correspondiente.

### **c) Gastos anticipados de las actividades de Movilización Social (Ver nota 11)**

Los costes de las actividades de Movilización Social, que se periodifican para su reconocimiento en gastos en el ejercicio siguiente en aplicación del principio de correlación de gastos e ingresos, se registran en el activo. Su valoración que se realiza en cada cierre de ejercicio en base a la estimación del flujo futuro de ingresos, podría verse afectada por una desviación entre esta estimación y la realidad constatada en el ejercicio siguiente. Por su dilatada experiencia en este tipo de actividades la Fundación tiene una fuerte confianza en sus estimaciones del flujo de ingresos futuros y por lo tanto en la valoración del activo correspondiente.

Estas estimaciones e hipótesis están basadas en la mejor información disponible en la fecha de formulación de las cuentas anuales, sobre la estimación de la incertidumbre en la fecha de cierre del ejercicio y se revisan periódicamente. Sin embargo, es posible que bien estas revisiones periódicas bien acontecimientos futuros obliguen a modificar las estimaciones en próximos ejercicios. En ese caso, los efectos de los cambios de las estimaciones se registrarían de forma prospectiva en la cuenta de pérdidas y ganancias de ese ejercicio y de periodos sucesivos conforme a lo establecido en la Norma de Registro y Valoración 22ª "Cambios en criterios contables, errores y estimaciones contables".

## 2.3. Corrección de errores y comparación de la información

### a) Corrección de errores

En el ejercicio 2016, la Fundación no ha necesitado proceder a ninguna corrección de errores sobre las cuentas de años anteriores.

### b) Comparación de la información

De acuerdo con la legislación aplicable, la Fundación presenta a efectos comparativos con cada una de las partidas del balance, cuenta de resultados e información cuantitativa de la presente memoria, además de las cifras del ejercicio, las correspondientes al ejercicio anterior.

Tal como se indica en el apartado 2.1 de la presente nota, con efectos 1 de enero de 2016, ha resultado por primera vez de aplicación el Real Decreto 602/2016, de 2 de diciembre, por el que, entre otras normas, se modifica el Plan General de Contabilidad y, conforme a lo dispuesto en el mismo, en el ejercicio 2016 la nueva información que se introduce en el modelo normal de la memoria no es obligatoria para la información comparativa. Por ello, la información contenida en esta memoria referida al ejercicio 2015 se presenta a efectos comparativos con la información del ejercicio 2016, excepto por la información respecto, el importe pagado en concepto de prima del seguro de responsabilidad civil de los administradores por daños ocasionados por actos u omisiones en el ejercicio del cargo (Nota 29 d) y el número medio por categorías de personas empleadas en el curso del ejercicio con discapacidad igual o superior al 33% (Nota 23)

## 2.4 Cambios en criterios contables

En el ejercicio 2016 no ha habido ningún cambio en los criterios contables aplicados.

## 3. Excedente del ejercicio

El resultado positivo del ejercicio, que asciende a 1.090.720,59 euros, será traspasado a Remanente.

Conforme al art. 27 de la ley 50/2002, de 26 de diciembre, de Fundaciones y como se muestra en el apartado 35 de esta memoria, la Fundación dedica al menos el 70% de sus recursos al cumplimiento de sus fines.

#### 4. Normas de registro y valoración

Los principios y criterios contables aplicados son los siguientes:

##### a) Principio de entidad en funcionamiento

El Presidente de la Fundación formula estas cuentas anuales del 2016 bajo el principio de entidad en funcionamiento.

##### b) Inmovilizado intangible y material e Inversiones inmobiliarias

Los bienes comprendidos en estos epígrafes se encuentran valorados a su precio de adquisición, incluidos los gastos adicionales que se producen hasta su puesta en funcionamiento.

Los inmovilizados intangibles son activos de vida útil definida y, por lo tanto, deberán ser objeto de amortización sistemática en el período durante el cual se prevé, razonablemente, que los beneficios económicos inherentes al activo produzcan rendimientos para la entidad.

Las reparaciones que no representan una ampliación de la vida útil y los gastos de mantenimiento son cargados directamente a la cuenta de resultados. Los costes de ampliación o mejora, que representan un aumento de la productividad, capacidad o un alargamiento de la vida útil del bien, son capitalizados como mayor valor del mismo.

Las amortizaciones se calculan según el método lineal, en función de los años de vida útil estimada de los bienes.

Las dotaciones anuales se efectúan sobre la base de los porcentajes de amortización siguientes:

- Aplicaciones informáticas 33%
- Construcciones 2%
- Instalaciones técnicas 15%
- Mobiliario 15%
- Equipos para procesos de información 20%

Para los acondicionamientos y mejoras en edificios en alquiler, los % mencionados arriba se incrementan para que los costes queden totalmente amortizados al vencimiento del contrato de alquiler, o a la fecha prevista para la salida del edificio si es anterior.

##### c) Instrumentos Financieros

###### c.1. Créditos comerciales

Se registran por su valor nominal minorado, en su caso, por las correcciones valorativas calculadas en función de la cobrabilidad.

### c.2.) Activos financieros disponibles para la venta

Incluyen los valores representativos de deuda y los instrumentos de patrimonio que no se han incluido en otras categorías.

En su reconocimiento inicial en el balance, se registran por su valor razonable, que, salvo evidencia en contrario, es el precio de la transacción, que equivale al valor razonable de la contraprestación entregada más los costes de transacción que les sean directamente atribuibles. Para los instrumentos de patrimonio se incluye en el valor inicial el importe de los derechos preferentes de suscripción y similares que se han adquirido.

Tras su reconocimiento inicial, estos activos financieros se valoran a su valor razonable, sin deducir los costes de transacción en los que se pudiera incurrir en su enajenación. Los cambios que se producen en el valor razonable se registran directamente en el patrimonio neto, hasta que el activo financiero cause baja del balance o se deteriore, momento en el que el importe reconocido en patrimonio neto se imputará en la cuenta de pérdidas y ganancias. No obstante, las pérdidas y ganancias que resulten por diferencias de cambio en activos financieros monetarios en moneda extranjera, se registran en la cuenta de pérdidas y ganancias.

Los instrumentos de patrimonio cuyo valor razonable no puede ser estimado de manera fiable, se valoran por su coste, menos, en su caso, el importe acumulado de las correcciones valorativas por deterioro de su valor.

En el caso de venta de derechos preferentes de suscripción y similares, o segregación de los mismos para ejercitarlos, el importe del coste de los derechos disminuirá el valor contable de los respectivos activos.

### **d) Inversiones financieras**

Los valores mobiliarios comprendidos de inmovilizaciones financieras e inversiones financieras temporales, sean de renta fija o variable, se encuentran valorados por sus precios de adquisición a la suscripción o compra de los mismos. El precio de adquisición incluye los gastos inherentes a cada operación.

### **e) Subvenciones (en Patrimonio Neto)**

Tienen el carácter de no reintegrables y se valoran por el importe concedido.

Su imputación al resultado del ejercicio se efectúa bien de forma proporcional a la depreciación experimentada por los activos financiados con dichas subvenciones o bien por el valor de su venta cuando se procede a su enajenación.

### **f) Subvenciones**

Las subvenciones para programas específicos se reconocen en el momento de su concesión por el importe total comprometido en el epígrafe "Usuarios y otros deudores de la actividad propia" del activo corriente o "Créditos a terceros" en el activo no corriente según proceda en función del calendario de cobros previsto.

La contrapartida de estas cantidades se registra en el epígrafe "Otros pasivos financieros" del pasivo corriente o no corriente en función de los plazos acordados de ejecución de los proyectos.

La distinción entre "corriente" y "no corriente" en el balance se determina en función de un periodo de 12 meses para su realización, contando a partir de la fecha de cierre del ejercicio.

El epígrafe "Usuarios y otros deudores de la actividad propia" se abona con los cobros recibidos de los donantes según las anualidades previstas en los convenios correspondientes.

El epígrafe "Otros pasivos financieros" del pasivo corriente se imputa a "Subvenciones imputadas al excedente del ejercicio" a medida que se ejecutan los proyectos y se registran los gastos, respetando siempre estrictamente la correlación de ingresos y gastos.

La Fundación por la naturaleza de sus donantes no tiene duda en cuanto al cobro de los compromisos suscritos por ellos y por lo tanto tiene seguridad de disponer de los recursos futuros suficientes para la ejecución de los proyectos. Por otra parte, la Fundación, por su experiencia, tiene seguridad en su capacidad de ejecutar estos proyectos.

### **g) Deudas**

Las deudas se registran por su valor nominal distinguiendo entre corto y largo plazo según su vencimiento, sea inferior o superior a un año.

### **h) Provisiones**

A la fecha de formulación de las presentes cuentas anuales, la Fundación diferencia entre:

- Provisiones: obligaciones existentes a la fecha de cierre surgidas como consecuencia de sucesos pasados, sobre los que existe incertidumbre en cuanto a su cuantía o vencimiento, pero de las que es probable que puedan derivarse perjuicios patrimoniales para la Sociedad y el importe de la deuda correspondiente se puede estimar de manera fiable.
- Pasivos contingentes: obligaciones posibles surgidas como consecuencia de sucesos pasados, cuya materialización está condicionada a que ocurran o no, uno o más sucesos futuros inciertos que no están enteramente bajo el control de la Sociedad y no cumplen los requisitos para poder reconocerlos como provisiones. No existen pasivos contingentes a informar.

Las provisiones, que estén registradas en deterioro de cualquier activo, en el epígrafe de Provisiones o en cualquier otra partida del pasivo, se registran en base a la mejor estimación que pueda hacer la organización con la información disponible, con su experiencia en cada tema que requiera una provisión y si fuese necesario con un asesoramiento externo.



### **i) Impuesto sobre Beneficios**

El gasto por el Impuesto sobre Sociedades se calcula sobre los rendimientos de las actividades que se consideran no exentas, modificados en su caso, por las diferencias permanentes oportunas.

### **j) Ingresos y gastos**

Los ingresos y gastos se imputan en función del criterio del devengo, es decir, cuando se produce la corriente real de bienes y servicios que los mismos representan, con independencia del momento en que se produzca la corriente monetaria o financiera derivada de ellos.

No obstante, siguiendo el principio de prudencia, la Organización únicamente contabiliza los beneficios realizados a la fecha del cierre del ejercicio, en tanto que los riesgos previsibles y las pérdidas, aún las eventuales, se contabilizan tan pronto son conocidos.

### **k) Ayudas monetarias**

Son principalmente los fondos transferidos a Save the Children International (SCI) como ejecutora de la mayoría de nuestros programas internacionales. En menor medida son fondos transferidos a contrapartes locales y en algunos casos son fondos entregados directamente por la Fundación a beneficiarios en los programas que ejecuta directamente.

Gracias a que el sistema contable de SCI nos permite hacer un seguimiento muy ágil de sus datos por proyecto, los fondos transferidos a SCI para los proyectos, se registran en el activo del balance hasta que SCI reporta de forma detallada su uso concreto y detallado. Solamente entonces el gasto se registra en la cuenta de resultado de la Fundación.

### **l) Monedas extranjeras**

Las transacciones en monedas extranjeras se registran en su moneda original y en Euros al tipo de cambio oficial del cierre del mes anterior. Al cierre de ejercicio, los activos y pasivos en moneda extranjera, en su gran mayoría compuestos por las cuentas bancarias en el extranjero, se valoran al tipo de cambio oficial del día 31 de diciembre, contabilizándose en la cuenta de resultado las correspondientes diferencias de cambio. Al producirse la corriente monetaria correspondiente al pago o al cobro de dichos activos y pasivos, se registran de la misma forma que las diferencias de cambios en la cuenta de resultados.

## 5. Inmovilizado intangible

El detalle y movimiento de este epígrafe del balance de situación es como sigue:

	Saldo a 31/12/15	Entradas	Salidas	Trasposos	Saldo a 31/12/16
Aplicaciones informáticas	599.482,74	311.504,64	0,00	0,00	910.987,38
<b>Total Bruto</b>	<b>599.482,74</b>	<b>311.504,64</b>	<b>0,00</b>	<b>0,00</b>	<b>910.987,38</b>
Amortizac.Aplicaciones informáticas	-215.383,58	-96.344,91	0,00	0,00	-311.728,49
<b>Total Neto</b>	<b>384.099,16</b>	<b>215.159,73</b>	<b>0,00</b>	<b>0,00</b>	<b>599.258,89</b>

En el ejercicio 2016 la Fundación ha invertido unos 211 miles de euros (239 en 2015) en el desarrollo del software CRM (desarrollo para STCS hecho por Ciber UK) y 35 miles de euros en la integración del CRM en su página web.

	Saldo a 31/12/14	Entradas	Salidas	Trasposos	Saldo a 31/12/15
Aplicaciones informáticas	213.859,01	385.623,73	0,00	0,00	599.482,74
<b>Total Bruto</b>	<b>213.859,01</b>	<b>385.623,73</b>	<b>0,00</b>	<b>0,00</b>	<b>599.482,74</b>
Amortizac.Aplicaciones informáticas	-213.840,49	-1.543,09	0,00	0,00	-215.383,58
<b>Total Neto</b>	<b>18,52</b>	<b>384.080,64</b>	<b>0,00</b>	<b>0,00</b>	<b>384.099,16</b>

En el ejercicio 2015 se ha comenzado el desarrollo de un CRM con una inversión inicial de 364.967,73 euros. El CRM facilitará la gestión de los socios y donantes de la organización.

El cargo a los resultados del ejercicio en concepto de amortización de inmovilizado intangible asciende a 96.344,91 Euros (1.543,09 Euros en 2015). El valor bruto de los elementos de inmovilizado intangible totalmente amortizados al cierre del ejercicio es de 213.853,58 EUR (208.931,56 Euros en 2015).

**Inmovilizado intangible:** recoge el valor, a precio de adquisición, de las aplicaciones informáticas. Incluye el importe invertido en 2010 en la aplicación AGRESSO que se encuentra totalmente amortizada al cierre 2013.

## 6. Inmovilizado material

El detalle y movimiento de este epígrafe del balance de situación es como sigue:

	Saldo a 31/12/15	Entradas	Salidas	Trasposos	Saldo a 31/12/16
Terrenos	63.689,25	0,00	0,00	0,00	63.689,25
Construcciones	493.045,66	40.154,39	0,00	0,00	533.200,05
Instalaciones técnicas y otro inmovilizado mater.	991.524,39	163.055,82	-25.668,37	0,00	1.128.911,84
<b>Total Bruto</b>	<b>1.548.259,30</b>	<b>203.210,21</b>	<b>-25.668,37</b>	<b>0,00</b>	<b>1.725.801,14</b>
Amortización Construcciones	-125.323,89	-877,13	5.826,39	0,00	-120.374,63
Amortización Instalaciones técnicas y otro inmovilizado mater.	-812.484,16	-83.995,43	0,00	0,00	-896.479,59
<b>Total Neto</b>	<b>610.451,25</b>	<b>118.337,65</b>	<b>-19.841,98</b>	<b>0,00</b>	<b>708.946,92</b>

	Saldo a 31/12/14	Entradas	Salidas	Trasposos	Saldo a 31/12/15
Terrenos	63.689,25	0,00	0,00	0,00	63.689,25
Construcciones	337.124,09	187.107,07	-31.185,50	0,00	493.045,66
Instalaciones técnicas y otro inmovilizado mater.	843.583,55	153.924,70	-5.983,86	0,00	991.524,39
<b>Total Bruto</b>	<b>1.244.396,89</b>	<b>341.031,77</b>	<b>-37.169,36</b>	<b>0,00</b>	<b>1.548.259,30</b>
Amortización Construcciones	-122.616,07	-5.826,39	3.118,57	0,00	-125.323,89
Amortización Instalaciones técnicas y otro inmovilizado mater.	-795.140,83	-23.229,35	5.886,02	0,00	-812.484,16
<b>Total Neto</b>	<b>326.639,99</b>	<b>311.976,03</b>	<b>-28.164,77</b>	<b>0,00</b>	<b>610.451,25</b>

En el ejercicio 2015 se destinó la cantidad de 270.199,79 euros para obras e instalaciones en las nuevas oficinas arrendadas por la Fundación en la calle Dr. Esquerdo, 138 de Madrid, con el siguiente desglose:

OBRA DOCTOR ESQUERDO 138	187.107,07
CLIMATIZACION OBRA DOCTOR ESQUERDO 138	77.618,70
AIRE ACONDICIONADO OBRA DOCTOR ESQUERDO 138	5.474,02

En el ejercicio 2015 fue vendido un inmueble recibido en herencia, ubicado en Jaca. El valor del mismo ascendía a 28.690,66 euros.

Esta propiedad, como todas las recibidas en herencia, estaba cubierta al 100% hasta su enajenación por un pasivo registrado en el epígrafe Subvenciones, donaciones y legados recibidos (Ver Nota 14). Por lo cual al aplicarse el pasivo correspondiente en el momento de la venta se contabilizó un beneficio por importe 39.373,73 euros.

El cargo a los resultados del ejercicio en concepto de amortización de inmovilizado material asciende a 84.872,56 Euros (29.055,74 Euros en 2015). El valor bruto de los elementos de inmovilizado material totalmente amortizados al cierre del ejercicio es de 773.504,40 EUR (740.172,25 Euros en 2015).

**Arrendamientos operativos:** la Fundación tiene arrendados a terceros distintos locales para sus actividades, así como las sedes de sus delegaciones en Barcelona, Sevilla, Vitoria, Valencia, Cuba y Mauritania. El gasto de alquiler de oficinas y locales en España devengado en el ejercicio 2016 asciende a 227.206,75 EUR (136.845,20 Euros en 2015). Dichos contratos se firmaron por una duración de entre 1 y 7 años. Los precios de estos contratos suelen revisarse en función del IPC interanual, no existiendo cuotas contingentes.

En Diciembre de 2015, la Fundación trasladó sus oficinas en Madrid a la calle Dr. Esquerdo nº 138, y suscribió un contrato de arrendamiento por una renta mensual de **9.518 € + IVA + 2.719 €** de Gastos de comunidad, una fianza de 19.036 €, y por una duración de 7 años.

Los pagos futuros comprometidos para el ejercicio 2017 ascienden a 240.000 EUR (282.000 EUR a 31/12/2015 para el ejercicio 2016) y para el periodo 2018-2020 ascienden a 720.000 EUR (1.156.000 EUR a 31/12/2015 para el periodo 2017-2020).

## 7. Inversiones Financieras a largo plazo – Créditos a terceros

El detalle y movimiento de este epígrafe del balance de situación es como sigue:

	Saldo a 31/12/15	Entradas	Salidas	Saldo a 31/12/16
Créditos a terceros	3.594.108,00	2.603.177,00	-3.594.108,00	2.603.177,00
Adelantos de tesorería a SCI	282.825,46	27.305,00		310.130,46
	<b>3.876.933,46</b>	<b>2.630.482,00</b>	<b>-3.594.108,00</b>	<b>2.913.307,46</b>

	Saldo a 31/12/14	Entradas	Salidas	Saldo a 31/12/15
Créditos a terceros	8.446.135,00	3.594.108,00	-8.446.135,00	3.594.108,00
Adelantos de tesorería a SCI	223.311,49	59.513,97		282.825,46
	<b>8.669.446,49</b>	<b>3.653.621,97</b>	<b>-8.446.135,00</b>	<b>3.876.933,46</b>

**Créditos a terceros a largo plazo:** recoge los saldos pendientes de cobro, a más de 12 meses, de organismos públicos o entidades privadas, correspondientes a las subvenciones concedidas para el desarrollo de proyectos, programas y actividades. Las entradas corresponden a la parte a largo plazo de los créditos registrados por las subvenciones concedidas a la Fundación en el año. Las salidas corresponden a los importes traspasados a Patrocinadores y otros deudores públicos del epígrafe Usuarios y otros deudores de la actividad propia (Ver nota 9).

**Adelantos de tesorería a SCI:** recoge los importes de tesorería adelantados a largo plazo a SCI, destinados a cubrir las necesidades de tesorería de su sede central y de sus sedes regionales.

## 8. Inversiones Financieras a largo plazo – Otros activos financieros

El detalle y los movimientos de este epígrafe del balance de situación son los siguientes:

	Saldo a 31/12/15	Entradas	Salidas	Saldo a 31/12/16
Valores de renta fija	3.713,19	0,00	-3.713,19	0,00
Fianzas constituidas a largo plazo	40.193,38	0,00	-3.343,34	36.850,04
<b>Total</b>	<b>43.906,57</b>	<b>0,00</b>	<b>-7.056,53</b>	<b>36.850,04</b>

	Saldo a 31/12/14	Entradas	Salidas	Saldo a 31/12/15
Otras inversiones financieras	5.486,00		-5.486,00	0,00
Valores de renta fija	4.248,18	3.737,80	-4.272,79	3.713,19
Fianzas constituidas a largo plazo	21.157,38	19.036,00		40.193,38
<b>Total</b>	<b>30.891,56</b>	<b>22.773,80</b>	<b>-9.758,79</b>	<b>43.906,57</b>

Durante el ejercicio 2015 fueron vendidas 650 acciones de Deutsche Telekom y 11 bonos del Banco Santander recibidos en herencia. El valor de los mismos ascendía a 5.486 euros y 4.248,19 euros, respectivamente.

Estas inversiones, como todas las recibidas en herencia, estaban cubiertas al 100% hasta su enajenación por un pasivo registrado en el epígrafe Subvenciones, donaciones y legados recibidos (Ver Nota 14). Por lo cual, al aplicarse el pasivo correspondiente en el momento de la venta, se materializó el beneficio por el valor del precio de venta, que fue para la totalidad de las inversiones de 18.167,00 euros.

**Fianzas constituidas a largo plazo:** recoge las fianzas constituidas a largo plazo sobre los locales en arrendamiento. En el ejercicio 2015 se pagó la fianza correspondiente al alquiler de las oficinas en la calle Esquerdo, 138 de Madrid por un importe de 19.036 euros.

Las inversiones financieras están realizadas siguiendo los códigos de buena conducta aprobados en acta del Patronato.

Respecto a la seguridad de las inversiones, la gestión de los riesgos financieros de la Fundación está adaptada a las necesidades y exigencias establecidas por el Patronato de la Fundación, que ha establecido un Código de Conducta para la realización de las inversiones financieras basado en que los principios básicos de la gestión financiera de la Fundación serán la seguridad de las inversiones, la rentabilidad y la liquidez.

Respecto a la rentabilidad, las inversiones se diversifican entre las alternativas de renta fija que se ofrecen en los mercados financieros, buscando la mejor rentabilidad posible con el mínimo riesgo asumido.

## 9. Usuarios y otros deudores de la actividad propia

El detalle y movimiento de este epígrafe del balance de situación es como sigue:

	Saldo a 31/12/15	Entradas	Salidas	Trasposos	Saldo a 31/12/16
Patrocinadores y otros deudores públicos	6.939.363,61	3.374.308,64		-2.603.177,00	7.710.495,25
Provisiones para insolvencias	-51.692,00		36.692,00		-15.000,00
	<b>6.887.671,61</b>	<b>3.374.308,64</b>	<b>36.692,00</b>	<b>-2.603.177,00</b>	<b>7.695.495,25</b>

	Saldo a 31/12/14	Entradas	Salidas	Trasposos	Saldo a 31/12/15
Patrocinadores y otros deudores públicos	7.730.882,86	16.282.083,78	-13.479.495,03	-3.594.108,00	6.939.363,61
Provisiones para insolvencias	-30.000,00	-21.692,00			-51.692,00
	<b>7.700.882,86</b>	<b>16.260.391,78</b>	<b>-13.479.495,03</b>	<b>-3.594.108,00</b>	<b>6.887.671,61</b>

**Patrocinadores y otros deudores públicos:** recoge los saldos pendientes de cobro, a menos de 12 meses, de organismos públicos o entidades privadas, correspondientes a las subvenciones concedidas para el desarrollo de proyectos, programas y actividades. Las entradas corresponden a los créditos registrados por la concesión de subvenciones en el año sumados a los trasposos de los importes inicialmente a largo plazo registrados en años anteriores en el epígrafe de Inversiones Financieras a largo plazo – Créditos a Terceros (Ver nota 7). Las salidas corresponden a los cobros recibidos en el año.

**Provisiones para insolvencias:** recoge la depreciación de los saldos deudores en función de los flujos de efectivo futuros que se estima van a generar. Los saldos deudores a cobrar de los donantes dan lugar a provisión únicamente cuando la Fundación ha adelantado fondos para la ejecución de los programas a los que se refieren estos saldos, y la provisión se calcula únicamente sobre el valor de los fondos adelantados. A no ser que el análisis detallado determine otra cantidad, la regla de depreciación de los saldos desde su fecha de vencimiento se calcula sobre aquellos casos donde no hay importes pendientes de ejecutar.

Sobre los importes de las subvenciones ya ejecutadas, pero no cobrados, se dota el 100% del importe pendiente de cobro en los casos

- menores de 12 meses: 0%
- menores de 24 meses: 50%
- menores de 36 meses: 100%

## 10. Inversiones financieras a corto plazo

El detalle de este epígrafe del balance de situación es como sigue:

	Saldo a 31/12/15	Saldo a 31/12/16
Depósito bancario a plazo	0,00	8.309,70
Fianzas constituidas a corto plazo	19.118,45	13.667,76
	<b>19.118,45</b>	<b>21.977,46</b>

**Fianzas constituidas a corto plazo:** recoge el importe de fianzas entregadas a ayuntamientos en concepto de ejecución de programas.

## 11. Periodificaciones a corto plazo

El detalle de este epígrafe del balance de situación es como sigue:

	Saldo a 31/12/15	Saldo a 31/12/16
Gastos anticipados Captación de socios	1.662.836,26	2.008.803,07
Gastos anticipados SCI	413.208,31	85.906,89
Otros gastos anticipados	68.928,09	507.382,85
	<b>2.144.972,66</b>	<b>2.602.092,81</b>

**Gastos anticipados captación de socios:** recoge el importe los costes de captación de nuevos socios, que se periodifican para su reconocimiento en gasto en los meses posteriores por la aplicación del principio de correlación de gastos e ingresos (ver nota 24). El número de meses considerado par su reconocimiento en gasto es el estimado necesario para llegar al punto muerto de la inversión, tomando en cuenta el coste de la misma y las estadísticas de bajas de socios. Tanto al cierre del ejercicio 2016 como al cierre del ejercicio anterior este número de meses ha sido de 15.

En el ejercicio 2016, la Fundación ha incurrido en gastos por servicios de captación de nuevos socios (Face to Face) por importe de 3.032 miles de euros (2,5 millones de euros en 2015). En aplicación del criterio indicado en el párrafo anterior, los gastos contabilizados en el ejercicio 2016 por las campañas Face to Face ascienden a 2.676 miles de euros (3,5 millones de euros en 2015).

**Gastos anticipados SCI:** recoge el importe de los anticipos de fondos pagados a Save the Children Internacional para los proyectos y que pasarán a gastos una vez reportados y justificados por SCI.

**Otros gastos anticipados:** recoge el importe de otros costes contabilizados en el ejercicio pero que corresponden a ejercicios posteriores o que se periodifican para su reconocimiento en gasto en años posteriores por aplicación del principio de correlación de gastos e ingresos. La mayor parte de estos gastos corresponden al coste de los anuncios publicitarios televisivos emitidos en enero de 2017.

## 12. Efectivo y otros activos líquidos equivalentes

El detalle de este epígrafe del balance de situación es como sigue:

	Saldo a 31/12/15	Saldo a 31/12/16
Caja, euros	21.360,93	20.122,16
Bancos e Instituciones de crédito	6.873.838,12	7.686.576,00
	<b>6.895.199,05</b>	<b>7.706.698,16</b>

**Caja:** recoge el saldo en euros existente en la caja de la sede central, las delegaciones, y las cajas internacionales.

**Bancos e instituciones de crédito:** recoge el saldo en euros existente en las diferentes cuentas bancarias en España y Mauritania. La gran mayoría de estos fondos son restringidos, es decir que son únicamente disponibles para los gastos futuros de las subvenciones para las cuales se han recibido. La parte no restringida asciende a 4.499.000 EUR al cierre del ejercicio, siendo de 1.665,433 EUR al cierre del ejercicio 2015.

## 13. Fondos propios

El detalle y movimiento de este epígrafe del balance de situación es como sigue:

	Saldo a 31/12/15	Entradas	Salidas	Saldo a 31/12/16
Dotación fundacional	3.948,62			3.948,62
Reservas	8.681,56			8.681,56
Remanente	617.839,58	377.531,41		995.370,99
Excedente del ejercicio	377.531,41	1.090.720,59	-377.531,41	1.090.720,59
	<b>1.008.001,17</b>	<b>1.468.252,00</b>	<b>-377.531,41</b>	<b>2.098.721,76</b>



	Saldo a 31/12/14	Entradas	Salidas	Saldo a 31/12/15
Dotación fundacional	3.948,62			3.948,62
Reservas	8.681,56			8.681,56
Remanente	429.650,42	188.189,15		617.839,57
Excedente del ejercicio	188.189,15	377.531,41	-188.189,15	377.531,41
	<b>630.469,75</b>	<b>565.720,56</b>	<b>-188.189,15</b>	<b>1.008.001,16</b>

#### 14. Subvenciones, donaciones y legados recibidos

Recoge los legados de capital recibidos en 2009, 2010 y 2012, correspondientes a inversiones financieras e inmuebles.

El detalle y movimiento de este epígrafe del balance de situación es como sigue:

	Saldo a 31/12/15	Entradas	Salidas	Saldo a 31/12/16
Subvenciones, donaciones y legados recibidos	13.446,14		-877,13	12.569,01

	Saldo a 31/12/14	Entradas	Salidas	Saldo a 31/12/15
Subvenciones, donaciones y legados recibidos	50.002,75		-36.556,61	13.446,14

La variación registrada en el ejercicio 2015 corresponde, principalmente, a la aplicación de 28.690,66 euros por el inmueble vendido en Jaca en este ejercicio (Ver nota 6), así como las inversiones financieras enajenadas por 9.734,18 euros (Ver nota 8).

#### 15. Deudas a largo plazo

El detalle y movimiento de este epígrafe del balance de situación es como sigue:

	Saldo a 31/12/15	Entradas	Salidas	Trasposos	Saldo a 31/12/16
Otros pasivos financieros:					
Deudas transformables en subvenciones	5.960.219,00	2.089.941,41	0,00	-1.684.462,41	6.365.698,00
Préstamo SCI	664.769,48		-664.769,48		0,00
	6.624.988,48	2.089.941,41	-664.769,48	-1.684.462,41	6.365.698,00

	Saldo a 31/12/14	Entradas	Salidas	Trasposos	Saldo a 31/12/15
Otros pasivos financieros:					
Deudas transformables en subvenciones	8.611.138,00	5.960.219,00		-8.611.138,00	5.960.219,00
Préstamo SCI	0,00	664.769,48			664.769,48
	8.611.138,00	6.624.988,48	0,00	-8.611.138,00	6.624.988,48

El préstamo de SCI por importe de 664.769,48 EUROS (712.000 \$), para financiar gastos de captación de socios, devengaba un tipo de interés del 4% anual y tenía 3 años de carencia del capital principal. No obstante, la Fundación lo ha devuelto con fecha 10 de junio de 2016.

**Otros pasivos financieros:** recoge la parte a largo plazo de las subvenciones recibidas pendientes de ejecutar. Las entradas corresponden a la parte a largo plazo de las subvenciones concedidas en el año. Los trasposos corresponden a los importes traspasados a Deudas a corto plazo (Ver nota 17).

## 16. Provisiones a corto plazo

Las provisiones por riesgo de reintegro de subvenciones recogen los riesgos identificados y valorados de actuales y posibles solicitudes de reintegros de subvenciones. Riesgos identificados, bien por la recepción de una notificación de reintegro de un requerimiento, bien por la realización a iniciativa de la Fundación de una auditoría por un bufete especializado.

El detalle y movimiento de este epígrafe del balance de situación es como sigue:

	Saldo a 31/12/15	Entradas	Salidas	Saldo a 31/12/16
Provisión por riesgo de reintegro de subvenciones	462.301,80	260.646,00	-200.890,46	522.057,34
	462.301,80	260.646,00	-200.890,46	522.057,34

	Saldo a 31/12/14	Entradas	Salidas	Saldo a 31/12/15
Provisión por riesgo de reintegro de subvenciones	281.092,54	299.807,00	-118.597,74	462.301,80
	<b>281.092,54</b>	<b>299.807,00</b>	<b>-118.597,74</b>	<b>462.301,80</b>

A 31 de diciembre de 2016 se encuentra provisionada la cantidad de 522 miles de euros en concepto de reintegro de subvenciones (462 en 2015). Durante el ejercicio 2016, la Fundación ha reintegrado unos 153 miles de euros (119 miles de euros en 2015) y ha dotado provisiones por nuevos requerimientos por importe de 261 miles de euros (300 miles de euros en 2015). Esta cifra ha sido calculada individualmente para cada caso objeto de riesgo y/o en proceso de auditoría.

## 17. Deudas a corto plazo

El detalle y movimiento de este epígrafe del balance de situación es como sigue:

	Saldo a 31/12/15	Entradas	Imputado al resultado	Otros	Trasposos	Saldo a 31/12/16
Otras deudas a corto plazo con entidades de crédito	22.367,28	5.131,50				27.498,78
Deudas a corto plazo transformables en subvenciones	9.129.020,31	9.362.623,15	-10.928.225,58	-638.158,48	1.684.462,41	8.609.721,81
	<b>9.151.387,59</b>	<b>9.367.754,65</b>	<b>-10.928.225,58</b>	<b>-638.158,48</b>	<b>1.684.462,41</b>	<b>8.637.220,59</b>

	Saldo a 31/12/14	Entradas	Salidas	Trasposos	Saldo a 31/12/15
Otras deudas a corto plazo con entidades de crédito	19.896,43	457.547,03	-455.076,18		22.367,28
Deudas a corto plazo transformables en subvenciones	10.230.232,04	17.210.226,15	-12.351.218,88	-5.960.219,00	9.129.020,31
	<b>10.250.128,47</b>	<b>17.667.773,18</b>	<b>-12.806.295,06</b>	<b>-5.960.219,00</b>	<b>9.151.387,59</b>

**Préstamos a corto plazo de entidades de crédito:** recoge el saldo dispuesto de la siguiente Póliza de Crédito en el Banco Santander.

Al cierre del ejercicio 2016 la Fundación tiene contratada la siguiente póliza de crédito:

Límite	Vencimiento	Saldo dispuesto a 31/12/16
1.000.000,00 Euros	Febrero 2017	0 Euros

**Otras deudas a corto plazo con entidades de crédito:** recoge el importe de las deudas con entidades financieras de las tarjetas de crédito con saldo pendiente a 31/12/16, importe liquidado en su totalidad en 2017.

**Deudas a corto plazo transformables en subvenciones:** recoge la parte a corto plazo de las subvenciones recibidas pendientes de ejecutar. Las entradas corresponden a las deudas registradas por la concesión de subvenciones en el año y a los traspasos de los importes inicialmente a largo plazo registrados en años anteriores en el epígrafe de Deudas a largo plazo (Ver nota 15). Las salidas corresponden a los importes de subvenciones ejecutados en el año.

## 18. Beneficiarios – Acreedores

El detalle de este epígrafe del balance de situación es como sigue:

	Saldo a 31/12/15	Entradas	Salidas	Saldo a 31/12/16
Beneficiarios, acreedores	1.808.465,43	4.133.267,60	3.814.877,66	2.126.855,37
	<b>1.808.465,43</b>	<b>4.133.267,60</b>	<b>3.814.877,66</b>	<b>2.126.855,37</b>

	Saldo a 31/12/14	Entradas	Salidas	Saldo a 31/12/15
Beneficiarios, acreedores	1.709.520,63	3.823.931,94	-3.724.987,14	1.808.465,43
	<b>1.709.520,63</b>	<b>3.823.931,94</b>	<b>-3.724.987,14</b>	<b>1.808.465,43</b>

**Beneficiarios, acreedores:** recoge las cantidades pendientes de pago correspondientes a donaciones finalistas. Estas cantidades se reconocerán en la cuenta de resultados durante el periodo de ejecución del proyecto.

## 19. Acreedores comerciales y otras cuentas a pagar

El detalle de este epígrafe del balance de situación es como sigue:

	Saldo a 31/12/15	Saldo a 31/12/16
Acreedores varios	1.166.451,66	973.104,86
Personal	194.736,11	131.564,70
Administraciones públicas, acreedoras	338.080,78	347.999,24
	<b>1.699.268,55</b>	<b>1.452.668,80</b>

**a) Acreedores varios**

El detalle de este epígrafe del balance de situación es como sigue:

	Saldo a 31/12/15	Saldo a 31/12/16
Acreedores por prestación de servicios	1.008.373,24	951.477,60
Save the Children Internacional	136.689,59	0,00
Partidas pendientes de aplicación	21.388,83	21.627,26
	<b>1.166.451,66</b>	<b>973.104,86</b>

**Acreedores por prestación de servicios:** recoge el saldo pendiente de pago a empresas y profesionales por prestación de servicios tales como la entrega de materiales, publicaciones, colaboraciones, etc.

**Save the Children Internacional:** Recoge el importe de los fondos adelantados por SCI en la ejecución en terreno de algunas subvenciones, principalmente las que no requieren cuenta bancaria específica. Estos adelantos se regularizan mes a mes mediante las solicitudes de fondos emitidos por SCI para el reembolso de sus gastos y su correspondiente abono por parte de la Fundación.

**Partidas pendientes de aplicación:** recoge el saldo pendiente de aplicar, que se aplica en su totalidad en 2017.

**b) Personal**

El detalle de este epígrafe del balance de situación es como sigue:

	Saldo a 31/12/15	Saldo a 31/12/16
Remuneraciones pendientes de pago	90.492,35	77.233,20
Anticipos por gastos a justificar y otras retribuciones pendientes de pago	104.243,76	54.331,50
	<b>194.736,11</b>	<b>131.564,70</b>

**Remuneraciones pendientes de pago:** recoge el saldo pendiente de pago por salarios al personal.

**c) Otras deudas con Administraciones Públicas**

El detalle de este epígrafe del balance de situación es como sigue:

	Saldo a 31/12/15	Saldo a 31/12/16
Hacienda Pública acreedora por conceptos fiscales	186.548,64	170.852,47
Organismos de la Seguridad Social acreedores	151.532,14	177.146,77
	<b>338.080,78</b>	<b>347.999,24</b>





**Hacienda Pública acreedora por conceptos fiscales:** recoge el saldo pendiente de pago a la Hacienda Pública por el impuesto sobre la Renta de las Personas Físicas del 4º trimestre de cada ejercicio.

**Organismos de la Seguridad Social acreedores:** recoge el saldo pendiente de pago a la Tesorería General de la Seguridad Social en concepto de los seguros sociales del personal del mes de diciembre de cada ejercicio.

## 20. Ingresos de la entidad por la actividad propia

Su detalle es como sigue:

	2016	2015
Cuotas de asociados y afiliados	13.327.783,31	11.019.473,56
Ingresos de promociones, patrocinadores, y colaboraciones	2.301.523,02	2.065.715,75
Subvenciones imputadas al excedente del ejercicio	10.928.225,58	9.321.288,77
Donaciones y legados imputados al excedente del ejercicio	3.923.082,44	1.796.335,42
	<b>30.480.614,35</b>	<b>24.202.813,50</b>

-   
  
  

- Cuotas de asociados y afiliados:** recoge los ingresos correspondientes a las cuotas mensuales aportadas por los socios de la Fundación.
  - Ingresos de promociones, patrocinadores, y colaboraciones:** recoge los ingresos recibidos de la Fundación La Caixa por los servicios prestados a través del programa PROINFANCIA.
  - Subvenciones imputadas al excedente del ejercicio:** recoge el importe de las subvenciones imputadas al resultado del ejercicio en función de los gastos incurridos en cada una de ellas.

El detalle por organismo es el siguiente:

DONANTE	2016	2015
ECHO (European Commission's humanitarian Organisation)	3.457.595	1.782.657
AECID (AGENCIA ESPAÑOLA COOPERAC.INTERNAC.Y DESARROLLO)	3.302.893	3.068.183
EC OTHER (COMISIÓN EUROPEA)	1.613.068	991.792
USAID other (United States Agency for International Development)	784.694	1.920.388
ANESVAD	388.863	101.577
FUNDACIÓ BANCÀRIA LA CAIXA	328.320	250.664
DIPECHO (Disaster Preparedness ECHO)	245.841	48.419
AYUNTAMIENTO ILLESCAS	140.285	133.449
AYUNTAMIENTO BARCELONA	117.709	115.660
GENERALITAT VALENCIANA	117.257	137.976
STCH USA - FEDERATION	104.646	0
AGENCIA CATALANA COOP.DESARROLLO (ACCD)	76.948	79.559
AYUNTAMIENTO LEGANES	52.027	50.424
UNICEF	48.725	0
FUNDACION IBERDROLA	39.261	0
CEDEAO (Comunidad Económica de Estados de África Occidental)	34.430	0
AYUNTAMIENTO VITORIA	33.425	36.150
FONS CATALÀ DE COOPERACIÓ AL DESENVOLUPAMENT	29.401	0
Agencia Mexicana de Cooperac.Inter y Desarr.	27.919	0
STCH ITALIA	15.216	0
DIPUTACION BARCELONA	14.566	5.961
GENERALITAT CATALUÑA	11.705	5.429
GOBIERNO VASCO- Dirección de Política Familiar y Desarrollo Comunitario- Departamento de Empleo Y Políticas Sociales	7.885	0
FUNDACIÓN BANCAJA	7.766	0
SCTH MEXICO	7.059	0
COMUNIDAD DE MADRID	3.909	0
AVCD-Agencia Vasca de Cooperación al Desarrollo	1.951	109.533
DIPUTACION FORAL DE ALAVA	1.597	22.937
AYUNTAMIENTO MADRID	352	0
AYUNTAMIENTO LLEIDA	0	5.382
FUNDACIÓN CAJASOL	0	18.500
FAE (FONDO ALAVES DE EMERGENCIA)	0	30.000
JUNTA ANDALUCIA	0	-1
JUNTA COMUNIDADES CASTILLA LA MANCHA	0	-33
DIPUTACION VALENCIA	0	21.000
BANKIA	0	3.000
AYUNTAMIENTO ROCAFORT	0	2.916
DEFENSOR DEL PUEBLO	0	14.345
DONANTES PUBLICOS VARIOS	-14.197	74.907
AGENCIA ANDALUZA COOP.DESARROLLO	-72.891	290.516
<b>TOTAL</b>	<b>10.928.226</b>	<b>9.321.289</b>

**d) Donaciones y legados imputados al excedente del ejercicio:** recoge los ingresos correspondientes a los siguientes conceptos:

	2016	2015
Legados	16.915,70	50.719,63
Donaciones finalistas	3.906.166,74	1.745.661,29
	<b>3.923.082,44</b>	<b>1.796.380,92</b>

**Donaciones y legados:** recoge el importe de las donaciones y legados recibidos de donantes particulares y empresas e imputados al excedente del ejercicio.

En el ejercicio 2015 incluye por valor de 50.719,63 euros por la venta de un inmueble ubicado en Jaca, así como diversas participaciones financieras (fondos de inversión y bonos Santander).

**Donaciones finalistas:** recoge el importe de las donaciones, recibidas de empresas y de organismos privados para programas concretos, imputadas al resultado del ejercicio.

El detalle por donante es el siguiente:

**Donaciones finalistas:**

Nombre	Importe
Bulgari	486.197
Vueling Airlines S.A.	241.032
IKEA	226.957
Probitas Fundacion Privada	189.050
Reckitt Benkiser	144.643
FUNDACION IBERDROLA	123.468
Fundacio Privada Nous Cims	60.720
Disney Company	58.729
C&A	40.870
Andbank España SAU	40.834
Deportivo Alaves, S.A.D.	27.600
Irizar Coop.	24.600
Comercial Losan SI	24.000
Microsoft	21.349
Capgemini Spain	18.400
Baskonia Kirol Hiria, S.L.	16.862
Fundacion Nuria Garcia Para La Infancia	13.800
Compañía Española de Petroleos SA (CEPSA)	11.632
Ayuntamiento de Vitoria	11.358



Endesa	10.730
Robert Bosch Espana, S.L.U.	9.200
Luxottica Iberica S.A.	9.200
City Time Brands SLU	8.280
Glaxo Smith Kline (GSK)	7.724
Laboral Kutxa	7.690
Eroski, S.COOP.	7.590
YesWeCampus	7.360
Natura	6.573
Yeswecampus	6.440
Value Retail Management Spain S.L.	6.020
Sfera Editores España, SL	5.520
Fundacion La Caixa	5.451
Empresas Varias	89.725
<b>Sub-Total Empresas</b>	<b>1.969.604</b>
Particulares Varios	1.936.563
<b>Total Donaciones Finalistas</b>	<b>3.906.167</b>

### En el ejercicio 2015 –

<b>Donaciones finalistas</b>	<b>Importe</b>
Bulgari	245.564
IKEA	220.173
Reckitt Benkiser	76.720
SCI (Save the Children Internacional)	65.000
Baul Weekend	53.087
Fundacion Accenture	44.671
Disney Company	44.164
Asociación Española de Fundraising	30.646
Fons Catala de Cooperacio	25.000
Endesa	22.602
Irizar Coop.	13.800
Vueling Airlines S.A.	12.835
Vodafone España	12.619
Glaxo Smith Kline (GSK)	12.162
Zippy	11.700
Clarins Paris, S.A.	10.419
Fila Hispania SL.	9.000
Skene Arquitectos Escenograficos S.L.	9.000
Allianz Compañia de Seguros y Reasuguros	8.832
Malikian SL	8.277
Lycee Francais BCN	8.100
Fons Valencia Per La Solidaritat	7.020
Fundacio Privada Port Aventura	5.650
Pepsico Europe Support Center	5.625

Agromotor Agricultura	5.400
Ayuntamiento de Orkoien	5.000
Otros aliados corporativos (empresas)	115.937
Donantes varios (particulares)	613.417
Grandes donantes (particulares)	43.240

**1.745.661,29**

## 21. Ventas y otros ingresos ordinarios de actividad mercantil

Su detalle es como sigue:

	2016	2015
Ventas y otros ingresos ordinarios de la actividad mercantil	35.024,87	42.392,76
	<b>35.024,87</b>	<b>42.392,76</b>

Este epígrafe recoge principalmente los ingresos de empresas por cesión de logo.

## 22. Gastos por ayudas y otros

Su detalle es como sigue:

	2016	2015
Ayudas monetarias	11.871.723,07	8.313.314,29
Gastos por colaboraciones y del gobierno	4.251,58	15.474,72
Reintegro de subvenciones, donaciones y legados	251.304,14	324.851,84
	<b>12.127.278,79</b>	<b>8.653.640,85</b>

### a) Ayudas monetarias

	2016	2015
Ayudas monetarias a entidades	876.674,18	1.528.169,85
Ayudas monetarias a través de:		
Otras entidades	961.628,32	1.955.533,48
Colaboradores o socios	1.195.053,59	0,00
Save the Children International	8.456.534,14	4.463.508,48
Donaciones pendientes de pago	381.832,84	366.102,48
	<b>11.871.723,07</b>	<b>8.313.314,29</b>

**Ayudas monetarias a entidades:** Se refiere a la ejecución de actividades de 'Cash for work' de nuestros programas en Mauritania. El desembolso por transferencias para esta actividad se ha reducido notablemente en el ejercicio 2016, pasando de 1.528k€ a 877k€.

**Ayudas monetarias realizadas a través de otras entidades o centros:** Se refiere a las transferencias realizadas a nuestras contrapartes/partners allá donde SC España ejecuta programas con otras organizaciones. En el ejercicio 2016 el importe relativo a convenios de esta naturaleza ha disminuido considerablemente.

**Ayudas monetarias realizadas a través de colaboradores y socios:** Se refiere a las transferencias realizadas a Acción contra el Hambre en Filipinas, en virtud del convenio de colaboración suscrito.

**Ayudas monetarias Save the Children International:** recoge las cantidades enviadas a las contrapartes en los proyectos de cooperación al desarrollo, en los países en los que dicha contraparte es Save the Children International.

**Donaciones pendientes de pago:** Son los gastos/pagos comprometidos por SCE con SCI y otros socios o contrapartes para ejecutar en proyectos específicos. Proviene de Donaciones finalistas y/o compromisos voluntarios de la propia ONG con otros organismos.

#### **b) Gastos por colaboraciones y del órgano de gobierno**

Recoge los gastos correspondientes a los siguientes conceptos:

	2016	2015
Compensación de gastos por prestaciones de colaboración	1.413,60	13.145,08
Reembolso de gastos al órgano de gobierno	2.837,98	2.329,64
	<b>4.251,58</b>	<b>15.474,72</b>

**Compensación de gastos por prestaciones de colaboración:** recoge los gastos de los voluntarios y colaboradores como consecuencia de su participación en actividades.

**Reembolso de gastos al órgano de gobierno:** recoge los gastos ocasionados por los miembros del Patronato como consecuencia del desempeño de sus cargos.

#### **c) Reintegro de subvenciones, donaciones y legados**

Recoge los gastos por desembolso de reintegro de subvenciones por un importe de 251.304,14 euros (324.851,84 euros en 2015).

## 23. Gastos de Personal

Recoge los gastos correspondientes a los siguientes conceptos:

	2016	2015
Sueldos, salarios y asimilados	4.955.557,33	4.344.978,79
Indemnizaciones	27.289,72	240.817,56
Cargas sociales	1.561.033,77	1.373.879,59
	<b>6.543.880,82</b>	<b>5.959.675,94</b>

**El número medio de empleados** durante el año ha sido 181, con la siguiente distinción en base a la Ley Orgánica 3/2007, de 22 de marzo, para la igualdad efectiva de mujeres y hombres.

Categoría /Grupo cotización	Mujeres	Hombres	Total
Ingeniero / Licenciado	78	14	92
Ingeniero técnico / Diplomado	37	11	48
Ayudante no titulado	25	11	36
Oficial administrativo	2	0	2
Subalterno	1	0	1
Auxiliar administrativo	1	1	2
Totales	144	37	181

La Fundación no ha tenido personas empleadas con discapacidad superior al 33% durante el ejercicio 2016.

En el ejercicio 2015 el número medio fue de 159 con el siguiente desglose:

CATEGORÍA / GRUPO COTIZACIÓN	MUJERES	HOMBRES	TOTAL
INGENIERO / LICENCIADO	61	16	77
INGENIERO TÉCNICO/ DIPLOMADO	28	9	37
AYUDANTE NO TITULADO	30	9	39
OFICIAL ADMINISTRATIVO	2	0	2
SUBALTERNO	1	1	2
AUXILIAR ADMINISTRATIVO	1	1	2
TOTALES	123	36	159

Estos números medios integran a cada trabajador de forma proporcional tanto a los días que ha estado de alta en la Fundación como al porcentaje de jornada de su contrato.

**El número de empleados al cierre del ejercicio 2016 era de 297, con la siguiente distinción.**

<b>Categoría /Grupo cotización</b>	<b>Mujeres</b>	<b>Hombres</b>	<b>Total</b>
Ingeniero / Licenciado	140	29	169
Ingeniero técnico / Diplomado	61	19	80
Ayudante no titulado	30	11	41
Oficial administrativo	4		4
Subalterno	1		1
Auxiliar administrativo	1	1	2
<b>Totales</b>	<b>237</b>	<b>60</b>	<b>297</b>

**El número de empleados al cierre del ejercicio 2015 era de 269, con la siguiente distinción.**

<b>CATEGORÍA / GRUPO COTIZACIÓN</b>	<b>MUJERES</b>	<b>HOMBRES</b>	<b>TOTAL</b>
INGENIERO / LICENCIADO	117	31	148
INGENIERO TÉCNICO/ DIPLOMADO	49	18	67
AYUDANTE NO TITULADO	34	10	44
OFICIAL ADMINISTRATIVO	5	0	5
SUBALTERNO	1	1	2
AUXILIAR ADMINISTRATIVO	2	1	3
<b>TOTALES</b>	<b>208</b>	<b>61</b>	<b>269</b>

#### **24. Otros gastos de la actividad**

Su detalle es como sigue:

	<b>2016</b>	<b>2015</b>
Servicios exteriores	10.571.264,18	9.202.316,71
Tributos	3.766,22	3.414,47
Pérdidas, deterioro y variación de provisiones por operaciones comerciales	982,48	21.692,00
	<b>10.576.012,88</b>	<b>9.227.423,18</b>

## a) Servicios exteriores

Recoge los gastos correspondientes a los siguientes conceptos:

	2016	2015
Arrendamientos y cánones	356.030,10	312.056,36
Reparaciones y conservación	16.599,34	28.504,88
Servicios de profesionales independientes	4.083.401,36	4.540.358,82
Primas de seguros	48.177,45	40.930,46
Servicios bancarios y similares	49.057,18	57.796,19
Publicidad, propaganda y relaciones públicas	2.720.065,63	2.136.886,10
Suministros	189.083,38	181.170,19
Otros servicios	3.108.849,74	1.904.613,71
	<b>10.571.264,18</b>	<b>9.202.316,71</b>

**Arrendamientos y cánones:** recoge el gasto por el arrendamiento de locales y elementos de transporte.

**Reparaciones y conservación:** recoge el gasto ocasionado por este concepto.

**Servicios de profesionales independientes:** recoge el gasto por servicios de profesionales independientes y de colaboradores.

En esta partida están incluidos, entre otros, los gastos de captación de nuevos socios por valor de 2.980 miles de Euros (3.689 miles de Euros en 2015), una vez calculada la periodificación de los gastos susceptibles de periodificación. La inversión total del ejercicio 2016 en captación de socios ha sido de 3.326 miles de Euros (4.226 miles de Euros en 2015), de los cuales 2.009 miles de Euros están registrados al cierre del ejercicio en el activo del balance (1.662 miles de euros al cierre de 2015), en el apartado periodificaciones a corto plazo (ver nota 11), y pasará a gastos en el ejercicio 2017 y el primer trimestre 2018.

**Primas de seguros:** recoge el gasto de las pólizas de seguro de voluntarios y del personal expatriado.

**Servicios bancarios y similares:** recoge el gasto por los servicios bancarios prestados por las entidades financieras.

**Publicidad, propaganda y relaciones públicas:** recoge el gasto de publicidad, marketing directo e imprenta.

**Suministros:** recoge el gasto de teléfono, telecomunicaciones, agua, luz, limpieza, gastos de comunidad.

**Otros servicios:** recoge los siguientes gastos:

	2016	2015
Material fotográfico	98,38	6,4
Traducciones	25.816,31	11.139,71
Equipos y material informático	44.512,99	18.800,16
Papelería	227.914,01	41.826,93
Suscripciones a publicaciones	9.186,20	7.040,19
Correos	115.101,40	75.258,27
Mensajería	54.447,24	39.028,87
Desplazamientos	269.696,24	231.426,26
Fotocopias	17.230,49	16.486,34
Locomociones	143.581,28	65.116,74
Hospedajes y manutenciones	287.289,97	226.738,56
Gastos varios	765.410,77	286.646,49
Cuotas e inscripciones	1.116.456,00	877.978,21
Compras de otro material y otros gastos	32.108,46	7.120,58
	<b>3.108.849,74</b>	<b>1.904.613,71</b>

**Material fotográfico:** recoge el gasto por revelado fotográfico y trabajos fotográficos.

**Traducciones:** recoge el gasto por traducciones de textos y publicaciones.

**Equipos y material informáticos:** recoge el gasto del equipamiento adquirido con cargo a subvenciones no de capital.

**Papelería:** recoge el gasto de material de oficina fungible.

**Suscripciones a publicaciones:** recoge el gasto por suscripción a publicaciones, revistas y boletines oficiales.

**Correos:** recoge el gasto de sellos y envíos postales.

**Mensajería:** recoge el gasto de mensajería y paquetería.

**Desplazamiento:** recoge el gasto por desplazamientos del personal contratado.

**Fotocopias:** recoge el gasto de fotocopias.

**Locomociones:** recoge el gasto de transporte urbano del personal contratado.

**Hospedajes y manutenciones:** recoge el gasto de dietas del personal contratado, albergues y hoteles.

**Gastos varios:** recoge el gasto con conceptos no recogidos en otras cuentas, tales como materiales para la realización de actividades y campamentos.

**Cuotas e inscripciones:** recoge el gasto de cuotas de inscripción a jornadas y congresos y las cuotas por la pertenencia a diferentes redes y plataformas, pero sobre todo recoge las cuotas siguientes pagadas a Save the Children Internacional, que ascienden a 882 miles de euros en 2016 (843 miles de euros en 2015).

**Compras de Otro Material:** recoge principalmente las compras de material o equipamiento escolar en los programas ejecutadas directamente por la Fundación.

## b) Tributos

Recoge los gastos correspondientes a los siguientes conceptos:

	2016	2015
Otros tributos	3.766,22	3.414,47
	<b>3.766,22</b>	<b>3.414,47</b>

**Otros tributos:** recoge el gasto por tasas pagaderas a los Ayuntamientos donde la Fundación tiene locales en alquiler, así como su sede central. Igualmente incluye el impuesto sobre vehículos de tracción mecánica.

## 25. Ingresos financieros

Recoge los ingresos correspondientes a los siguientes conceptos:

	2016	2015
Ingresos de participaciones de capital de otras entidades	0,00	8.829,11
Otros ingresos financieros	51.862,39	54.965,60
	<b>51.862,39</b>	<b>63.794,71</b>

**Ingresos de participaciones de capital de otras entidades:** recoge los ingresos procedentes de las ventas en el ejercicio de inversiones financieras recibidas mediante legados.

**Otros ingresos financieros:** recoge los ingresos por intereses de las cuentas corrientes en entidades financieras.

## 26. Gastos financieros

Recoge los gastos correspondientes a los siguientes conceptos:

	2016	2015
Por deudas con terceros	13.471,01	22.370,05
	<b>13.471,01</b>	<b>22.370,05</b>

**Por deudas con terceros:** recoge los gastos por intereses del préstamo con SCI, así como de las cuentas corrientes en las entidades financieras.



## 27. Diferencias de cambio

Recoge los ingresos y gastos correspondientes a los siguientes conceptos:

	2016	2015
Diferencias negativas de cambio	-63.008,27	-38.316,20
Diferencias positivas de cambio	30.729,49	374,59
	<b>-32.278,78</b>	<b>-37.941,61</b>

**Diferencias negativas de cambio:** Recoge los gastos por diferencias de cambio sobre las cuentas bancarias en moneda extranjera.

**Diferencias positivas de cambio:** Recoge los ingresos por diferencias de cambio sobre las cuentas bancarias en moneda extranjera.

## 28. Situación fiscal


La Fundación Save the Children está exenta del Impuesto sobre el Valor Añadido según Expediente 18/94 de la Agencia Estatal de la Administración Tributaria. No obstante, la Entidad ha tributado por IVA en este ejercicio, en concepto de actividad no exenta.

Todas las rentas obtenidas están exentas del Impuesto sobre Sociedades, según el artículo 6 de la Ley 49/2002 de Régimen fiscal de las entidades sin fines lucrativos y de los incentivos fiscales al mecenazgo.

La Entidad está exenta del Impuesto sobre Actividades Económicas según Expediente 199902321 de la Agencia Estatal de la Administración Tributaria.

La Entidad está acogida al régimen fiscal especial establecido en el Título II de la Ley 49/2002, de 23 de diciembre, de régimen fiscal de las entidades sin fines lucrativos y de los incentivos fiscales al mecenazgo.

La Entidad ha sido acreditada por parte de la Presidencia de la Agencia Española de Cooperación Internacional como "Organización No gubernamental de Desarrollo Calificada" en el sector de especialización "Infancia", mediante Resolución de 14 de marzo de dicha presidencia, BOE nº 81 de 4 de abril de 2007).



2016	Aumento	Disminución	Saldo
Resultado contable del ejercicio			1.090.720,59
Aplicación Ley 42/2002	29.478.899,86	30.569.620,45	-1.090.720,59
Base Imponible (Resultado fiscal)			0,00
Cuota (10%)			0,00
Retenciones y pagos a cuenta			672,27
Impuesto a devolver			-672,27

2015	Aumento	Disminución	Saldo
Resultado contable del ejercicio			377.531,41
Aplicación Ley 42/2002	23.930.469,56	24.308.000,97	
Base Imponible (Resultado fiscal)			0,00
Cuota (10%)			0
Retenciones y pagos a cuenta			2.356,87
Impuesto a devolver			-2.356,87

## 29. Otra información

### a) Subvenciones concedidas

Los importes de subvenciones concedidas a la Fundación en los ejercicios 2016 y 2015 fueron los siguientes:

	2016	2015
Parte a largo plazo (ver nota 15)	2.089.941,41	394.423,42
Parte a corto plazo (ver nota 17)	9.362.623,15	5.315.205,39
	<b>11.452.565,00</b>	<b>5.709.628,81</b>

El detalle por organismo es el siguiente:

DONANTE	CONCEDIDO 2016	CONCEDIDO 2015
ECHO (European Commission's humanitarian Organisation)	2.682.255	2.244.930
DIPECHO (Disaster Preparedness ECHO)	185.674	213.746
EC OTHER (COMISIÓN EUROPEA)	5.771.307	0
	<b>8.639.235</b>	<b>2.458.676</b>
UNICEF	616.908	
CEDEAO (Comunidad Económica de Estados de África Occidental)	162.829	0
	<b>779.737</b>	<b>0</b>
AECID (AGENCIA ESPAÑOLA COOPERAC.INTERNAC.Y DESARROLLO)	300.000	1.281.350
MINISTERIO DE SANIDAD,SERVICIOS SOCIALES E IGUALDAD	136.702	0
	<b>436.702</b>	<b>1.281.350</b>
GOBIERNO VASCO- Dirección de Política Familiar y Desarrollo Comuni	7.885	0
AYUNTAMIENTO BARCELONA	80.635	167.321
AYUNTAMIENTO ILLESCAS	136.701	135.672
AYUNTAMIENTO LEGANES	143.394	63.652
AYUNTAMIENTO VITORIA	34.724	13.280
DIPUTACION BARCELONA	14.567	5.961
GENERALITAT CATALUÑA	11.705	5.429
GENERALITAT VALENCIANA	70.896	99.334
COMUNIDAD DE MADRID	4.000	0
AGENCIA CATALANA COOP.DESARROLLO	0	130.000
AYUNTAMIENTO ROCAFORT		2.916
AGENCIA ANDALUZA COOP.DESARROLLO		300.000
	<b>504.507</b>	<b>923.565</b>
ANESVAD	0	700.737
STCH ITALIA	100.000	0
STCH USA - FEDERATION	184.069	0
FUNDACIÓN BANCAJA	5.000	6.000
FONS CATALÀ DE COOPERACIÓ AL DESENVOLUPAMENT	44.068	0
SCTH MEXICO	7.060	0
FUNDACION IBERDROLA	40.000	39.500
FUNDACIÓ BANCÀRIA LA CAIXA	482.378	248.856
FUNDACIÓN CAJASOL	0	6.000
EL DEFENSOR DEL PUEBLO	0	14.344
FAE (FONDO ALAVÉS EMERGENCIA)	0	30.000
	<b>862.574</b>	<b>1.045.437</b>
AGENCIA MEXICANA DE COOPERAC.INTER Y DESARR.	229.809	0
	<b>11.452.565</b>	<b>5.709.628</b>

## b) Información sobre medio ambiente

En opinión del Órgano de Gobierno de la Fundación no existen impactos medioambientales inherentes a la actividad desarrollada, ni, por lo tanto, actividad medioambiental sobre la que hubiera que informar en las presentes Cuentas Anuales.

No se ha producido ningún movimiento en la partida de derechos de emisión de gases de efecto invernadero.

Durante el ejercicio, no se han producido correcciones de valor por deterioro en la partida de derechos de emisión de gases de efecto invernadero.

### c) Remuneración de los auditores

Los honorarios devengados en el ejercicio al auditor de cuentas son los siguientes:

	2016	2015
Honorarios por la auditoria de las cuentas anuales	12.866,00	12.663,00
Honorarios por la auditoría de proyectos	16.117,29	17.603,08
	<b>28.983,29</b>	<b>30.266,08</b>

### d) Remuneración del Patronato y de Alta Dirección

	2016	2015
Remuneración Alta Dirección	95.314,44	95.181,12
Gastos resarcibles del Patronato	2.837,98	2.329,64
	<b>98.152,42</b>	<b>97.510,76</b>

La Fundación mantiene un seguro de responsabilidad civil a favor de los miembros de su Órgano de Administración. El importe de la prima ha ascendido a 1.767,62 Euros en el ejercicio 2016. Dicho seguro cubre a todos los miembros del Patronato y a todos los Directores

### c) Miembros del Patronato

Los siguientes cambios se han producido en la composición del patronato durante el ejercicio 2016.

#### Incorporaciones:

- Francisco de Asís Blas Aritio, con DNI 01373050-L. Fecha de nombramiento: 9 de abril de 2016. Modo de elección: acuerdo Patronato.
- Ismael Payá Benedito, con DNI 21322234-S. Fecha de nombramiento: 18 de junio de 2016. Modo de elección: acuerdo Patronato.
- María del Pilar Kaltzada González, con DNI 34104954-W. Fecha de nombramiento: 10 de diciembre de 2016. Modo de elección: acuerdo Patronato.

#### Ceses:

- John Edward Arnott Lynn, con NIE X-1235535-K. Fecha de baja: 18 de junio de 2016.
- Carmen Paloma Pombo Morales, con DNI 02538144-W. Fecha de baja: 18 de junio de 2016.
- María Montserrat Cusó Torelló, con DNI 37250729-K. Fecha de baja: 31 de diciembre de 2016.
- Teresa Maite de Aranzábal Agudo, con DNI 16250642-S. Fecha de baja: 31 de diciembre de 2016.
- Alejandro Tiana Ferrer, con DNI 2182398-C. Fecha de baja: 31 de diciembre de 2016.
- Luisa María Leonor Rojo García, con DNI 3071125-G. Fecha de baja: 31 de diciembre de 2016.

El **Patronato de la Fundación Save the Children**, la **Comisión Permanente**, la **Comisión de Desarrollo de Patronato** y la **Comisión de Revisión de Cuentas** están compuestos por las siguientes personas, al cierre de este ejercicio:

## **Miembros del Patronato:**

### ***Presidente***

**Robert Patrick Henry Good**, con NIE X-00572795-A. Fecha de nombramiento: 21 de diciembre de 2013. Modo de elección: acuerdo Patronato.

### ***Vicepresidenta Primera***

**María del Rosario Izquierdo Martínez**, con DNI 5352198-Y. Fecha de nombramiento: 13 de diciembre de 2014. Modo de elección: acuerdo Patronato.

### ***Vicepresidente Segundo***

**Jorge Delkáder Teig**, con DNI 31173131-N. Fecha de nombramiento: 13 de diciembre de 2014. Modo de elección: acuerdo Patronato.

### ***Secretario***

**Francisco de Asís Blas Aritio**, con DNI 01373050-L. Fecha de nombramiento: 9 de abril de 2016. Modo de elección: acuerdo Patronato.

### ***Resto de miembros del Patronato:***

- **Juan José Litrán Melul**, con DNI 50303446-P. Fecha de nombramiento 16 de octubre de 2015. Modo de elección: acuerdo Patronato.
- **Isla Ramos Chaves**, con DNI 01924093-M. Fecha de nombramiento 16 de octubre de 2015. Modo de elección: acuerdo Patronato.
- **Elvira Sanz Urgoiti**, con DNI 05234121-B. Fecha de nombramiento 16 de octubre de 2015. Modo de elección: acuerdo Patronato.
- **José Manuel Alonso Varea**, con DNI 13735433-V. Fecha de nombramiento 15 de diciembre de 2012. Modo de elección: acuerdo Patronato.
- **Ismael Payá Benedito**, con DNI 21322234-S. Fecha de nombramiento: 18 de junio de 2016. Modo de elección: acuerdo Patronato.
- **María del Pilar Kaltzada González**, con DNI 34104954-W. Fecha de nombramiento: 10 de diciembre de 2016. Modo de elección: acuerdo Patronato.

## **Comisión Permanente:**

Presidente. Don Robert Patrick Henry Good.

Vicepresidenta Primera. Doña María del Rosario Izquierdo Martínez.

Vicepresidente Segundo. Don Jorge Delkáder Teig.

Secretario. Don Francisco de Asís Blas Aritio.

Vocales. Doña Elvira Sanz Urgoiti, doña Pilar Goya Laza (asesora externa) y doña Teresa Maite de Aranzábal Agudo (asesora externa).

#### **Comisión de Desarrollo del Patronato:**

Presidenta. Doña María del Rosario Izquierdo Martínez.

Secretario. Don Francisco de Asís Blas Aritio.

Vocales. Don Robert Patrick Henry Good y doña Pilar Goya Laza (asesora externa).

#### **Comisión de Revisión de Cuentas:**

Presidente. Don Jorge Delkáder Teig.

Secretario. Don Francisco de Asís Blas Aritio.

Vocales. Don Robert Patrick Henry Good, don Gorka Arechabaleta Gil (asesor externo) y don Fernando García-Lahiguera Cambra (asesor externo).

### **30. Relación de cuentas y bienes en el extranjero**

La Fundación ha tenido abiertas en el extranjero durante el ejercicio 2016 las siguientes cuentas bancarias cuyos movimientos y saldos forman parte de las cuentas anuales de la Fundación.

Cta Ctble	Descripción	Divisa	Cta Banco
<b>MAURITANIA</b>			
573018	ATTIJARI BANK MAURIT (MRO)	Ouguiya	06206-75005000178-81
573038	ATTIJARI BANK MAURIT (MRO)	Ouguiya	06206-90000108795-92
573033	BMCI (MRO) KAEDI EMERGENCIAS MAURIT	Ouguiya	00005-03750160181-54
573037	BMCI SC EMERGENCIAS USAID 2014 (MRO)	Ouguiya	00010-00005-03959640181-65


### **31. Bases de presentación de la liquidación del presupuesto**

El presupuesto se elabora de acuerdo con el principio de devengo, en función de la corriente real de los bienes y servicios que los mismos representan, con independencia del momento en que se produzca la corriente financiera o monetaria derivada de ellos.

Tanto las subvenciones como otros ingresos se presupuestan tomando como referencia el año precedente y la información disponible para el año que se presupuesta.

La imputación de ingresos a las distintas partidas viene determinada por su finalidad en el caso de las subvenciones, y por su naturaleza en el resto de los ingresos.

La imputación de gastos a las distintas partidas se realiza atendiendo a la naturaleza de los mismos.

A large, stylized handwritten signature in black ink, located on the left side of the page. The signature is cursive and appears to be a personal name.

## 32. Información de la liquidación del presupuesto

<b>LIQUIDACION PRESUPUESTO DE GASTOS 2016</b>			
<b>EPÍGRAFES</b>	<b>Gastos presupuestarios</b>		
<b>OPERACIONES DE FUNCIONAMIENTO</b>	<b>Presupuesto</b>	<b>Realización</b>	<b>Desviación</b>
1. Ayudas monetarias y otros	14.263.555,16	11.875.974,65	-2.387.580,51
a) Ayudas Monetarias	14.251.555,16	11.871.723,07	-2.379.832,09
b) Gastos de colaboraciones y del órgano de gobierno	12.000,00	4.251,58	-7.748,42
2. Consumos de explotación			
3. Gastos de personal	3.178.486,51	6.543.880,82	3.365.394,31
4. Dotaciones para amortizaciones de inmovilizado	234.635,62	185.977,58	-48.658,04
5. Otros gastos	8.412.561,13	10.576.012,88	2.163.451,75
6. Variación de las provisiones de la actividad y pérdidas de créditos incobrables			
7. Gastos financieros y gastos asimilados	90.000,00	45.749,79	-44.250,21
8. Gastos excepcionales			
9. Impuestos sociedades			
<b>Total gastos operaciones de funcionamiento</b>	<b>26.179.238,42</b>	<b>29.227.595,72</b>	<b>3.048.357,30</b>
<b>OPERACIONES DE FONDOS</b>	<b>Presupuesto</b>	<b>Realización</b>	<b>Desviación</b>
1. Disminución de subvenciones, donaciones y legados de capital y otros		260.167,61	260.167,61
2. Aumento de inmovilizado	596.662,50	313.655,40	-283.007,10
a) Gastos de establecimiento y de formalización de deudas			
b) Bienes del Patrimonio Histórico			
c) Inmovilizaciones materiales	400.000,00	98.495,67	-301.504,33
d) Inmovilizaciones inmateriales	196.662,50	215.159,73	18.497,23
3. Aumento de existencias			
4. Aumento de inversiones financieras			
5. Aumento de tesorería	318.593,83	811.499,11	492.905,28
6. Aumento del capital de funcionamiento		735.836,54	735.836,54
7. Disminución de provisiones para riesgos y gastos			
8. Disminución de deudas			
9. Aumento gastos a distribuir en varios ejercicios			
<b>Total gastos operaciones de fondos</b>	<b>915.256,33</b>	<b>2.121.158,66</b>	<b>1.205.902,33</b>
<b>TOTAL GASTOS PRESUPUESTARIOS</b>	<b>27.094.494,75</b>	<b>31.348.754,38</b>	<b>4.254.259,63</b>



**LIQUIDACION PRESUPUESTO DE INGRESOS 2016**

**EPÍGRAFES**

**Ingresos presupuestarios**

<b>OPERACIONES DE FUNCIONAMIENTO</b>	<b>Presupuesto</b>	<b>Realización</b>	<b>Desviación</b>
1. Ingresos de la entidad por la actividad propia	27.084.494,75	30.229.310,21	3.144.815,46
b) Aportaciones de usuarios		13.327.783,31	13.327.783,31
c) Ingresos de promociones, patrocinadores, y colaboraciones		2.301.523,02	2.301.523,02
d) Subvenciones imputadas al excedente del ejercicio	27.084.494,75	10.928.225,58	-16.156.269,17
e) Donaciones y legados imputados al excedente del ejercicio		3.923.082,44	3.923.082,44
f) Reintegro de subvenciones, donaciones y legados imputados al resultado		-251.304,14	-251.304,14
2. Ventas y otros ingresos ordinarios de act. merc.			
3. Otros ingresos		37.143,71	37.143,71
4. Ingresos financieros	10.000,00	51.862,39	41.862,39
5. Ingresos excepcionales			-
<b>Total ingresos operaciones de funcionamiento</b>	<b>27.094.494,75</b>	<b>30.318.316,31</b>	<b>3.223.821,56</b>
<b>OPERACIONES DE FONDOS</b>	<b>Presupuesto</b>	<b>Realización</b>	<b>Desviación</b>
1. Aportación de fundaciones y asociados			
2. Aumento de subvenciones, donaciones y legados de capital y otros			
3. Disminución de inmovilizado			
a) Gastos de establecimiento y de formalización de deudas			
b) Bienes del Patrimonio Histórico			
c) Inmovilizaciones materiales			
d) Inmovilizaciones inmateriales			
4. Disminución de existencias			
5. Disminución de inversiones financieras		970.682,53	970.682,53
6. Disminución de tesorería			
7. Disminución del capital de funcionamiento			
8. Aumento de provisiones para riesgos y gastos		59.755,54	59.755,54
9. Aumento de deudas			
10. Disminución gastos a distribuir en varios ejercicios			
<b>Total gastos operaciones de fondos</b>	<b>0,00</b>	<b>1.030.438,07</b>	<b>1.030.438,07</b>
<b>TOTAL INGRESOS PRESUPUESTARIOS</b>	<b>27.094.494,75</b>	<b>31.348.754,38</b>	<b>4.254.259,63</b>

**LIQUIDACION PRESUPUESTO DE GASTOS 2015**

**EPÍGRAFES**

**Gastos presupuestarios**

**OPERACIONES DE FUNCIONAMIENTO**

	<b>Presupuesto</b>	<b>Realización</b>	<b>Desviación</b>
1. Ayudas monetarias y otros	10.397.627,92	8.328.789,01	-2.068.838,91
a) Ayudas Monetarias	10.395.316,65	8.326.459,37	-2.068.857,28
b) Gastos de colaboraciones y del órgano de gobierno	2.311,27	2.329,64	18,37
2. Consumos de explotación			
3. Gastos de personal	5.385.646,28	5.959.675,94	574.029,66
4. Dotaciones para amortizaciones de inmovilizado	115.983,72	30.417,93	-85.565,79
5. Otros gastos	10.048.722,05	9.220.302,60	-828.419,45
6. Variación de las provisiones de la actividad y pérdidas de créditos incobrables			
7. Gastos financieros y gastos asimilados	131.810,17	67.432,24	-64.377,93
8. Gastos excepcionales			
9. Impuestos sociedades			
<b>Total gastos operaciones de funcionamiento</b>	<b>26.079.790,16</b>	<b>23.606.617,72</b>	<b>-2.473.172,44</b>

**OPERACIONES DE FONDOS**

	<b>Presupuesto</b>	<b>Realización</b>	<b>Desviación</b>
1. Disminución de subvenciones, donaciones y legados de capital y otros		2.022.706,61	
2. Aumento de inmovilizado		696.053,67	696.053,67
a) Gastos de establecimiento y de formalización de deudas			
b) Bienes del Patrimonio Histórico			
c) Inmovilizaciones materiales	126.127,56	311.973,03	185.845,47
d) Inmovilizaciones inmateriales	511.722,22	384.080,64	-127.641,58
3. Aumento de existencias			
4. Aumento de inversiones financieras			
5. Aumento de tesorería		2.933.388,53	2.933.388,53
6. Aumento del capital de funcionamiento	1.350.000,00		-1.350.000,00
7. Disminución de provisiones para riesgos y gastos			
8. Disminución de deudas			
9. Aumento gastos a distribuir en varios ejercicios			
<b>Total gastos operaciones de fondos</b>	<b>1.987.849,78</b>	<b>5.652.148,81</b>	<b>3.664.299,03</b>

**TOTAL GASTOS PRESUPUESTARIOS**

<b>28.067.639,94</b>	<b>29.258.766,53</b>	<b>1.191.126,59</b>
----------------------	----------------------	---------------------

**LIQUIDACION PRESUPUESTO DE INGRESOS 2015**

**EPIGRAFES**

**Ingresos presupuestarios**

<b>OPERACIONES DE FUNCIONAMIENTO</b>	<b>Presupuesto</b>	<b>Realización</b>	<b>Desviación</b>
1. Ingresos de la entidad por la actividad propia	26.336.471,35	23.877.961,66	-2.458.509,69
b) Aportaciones de usuarios			
c) Ingresos de promociones, patrocinadores, y colaboraciones	2.182.487,00	2.065.715,75	-116.771,25
d) Subvenciones imputadas al excedente del ejercicio	12.345.107,68	9.321.288,77	-3.023.818,91
e) Donaciones y legados imputados al excedente del ejercicio	11.808.876,67	12.815.808,98	1.006.932,31
f) Reintegro de subvenciones, donaciones y legados imputados al resultado		-324.851,84	-324.851,84
2. Ventas y otros ingresos ordinarios de act. merc.			
3. Otros ingresos		42.393,68	42393,68
4. Ingresos financieros	10.000,03	63.794,71	53.794,68
5. Ingresos excepcionales			-
<b>Total ingresos operaciones de funcionamiento</b>	<b>26.346.471,38</b>	<b>23.984.150,05</b>	<b>-2.362.321,33</b>
<b>OPERACIONES DE FONDOS</b>	<b>Presupuesto</b>	<b>Realización</b>	<b>Desviación</b>
1. Aportación de fundaciones y asociados			
2. Aumento de subvenciones, donaciones y legados de capital y otros			
3. Disminución de inmovilizado		28.161,33	28.161,33
a) Gastos de establecimiento y de formalización de deudas			
b) Bienes del Patrimonio Histórico			
c) Inmovilizaciones materiales		28.161,33	28.161,33
d) Inmovilizaciones inmateriales			
4. Disminución de existencias			
5. Disminución de inversiones financieras		4.779.498,03	4.779.498,03
6. Disminución de tesorería	221.168,56		-221.168,56
7. Disminución del capital de funcionamiento		466.957,12	466.957,12
8. Aumento de provisiones para riesgos y gastos			
9. Aumento de deudas	1.500.000,00		-1.500.000,00
10. Disminución gastos a distribuir en varios ejercicios			
<b>Total gastos operaciones de fondos</b>	<b>1.721.168,56</b>	<b>5.274.616,48</b>	<b>3.553.447,92</b>
<b>TOTAL INGRESOS PRESUPUESTARIOS</b>	<b>28.067.639,94</b>	<b>29.258.766,53</b>	<b>1.191.126,59</b>

**33. Información exigida en el apartado 24.1 del Plan de contabilidad de las entidades sin fines lucrativos tal como establecido en la resolución de 26/03/2013 del ICA y publicado en el BOE del 10/04/2013**

**I. Actividades realizadas**

# ACTIVIDAD I: Cooperación Internacional & Acción Humanitaria

## A. Identificación.

<b>Tipo de actividad *</b>	Actividad propia
<b>Identificación de la actividad por sectores</b>	Implementación de programas de desarrollo y de acciones humanitarias en Salud, Educación, Emergencias y Protección
<b>Lugar de desarrollo de la actividad</b>	Internacional, especialmente :Colombia, Bolivia, Ecuador, Perú, Cuba, El Salvador, Guatemala, Honduras, Nicaragua, Mauritania, Senegal, Níger, Burkina Fasso, Mali, Costa de Marfil, Filipinas
<b>Descripción detallada de la actividad realizada.</b>	<p>Save the Children España implementa programas de cooperación internacional y acciones humanitarias en numerosos países de América Latina, África y Asia.</p> <p>Las intervenciones de desarrollo son enfocadas principalmente en la defensa de los derechos de la infancia en sus varios aspectos: educación, protección (incluyendo la acción contra la violencia física, los abusos sexuales y la trata de niños/as).</p> <p>Las acciones humanitarias se centran en la defensa de los derechos de los niños/as y en su supervivencia en situaciones de emergencia (educación, protección, salud, nutrición, etc.), en la preparación comunitaria contra los desastres para disminuir la relativa vulnerabilidad, la seguridad alimentaria.</p> <p>Todas las intervenciones se enmarcan y coordinan en el marco de Save the Children Internacional y en colaboración con los demás países miembros de la Alianza Save the Children.</p>

## B. Recursos humanos empleados en la actividad

Número de personas	Previsto	Realizado
Personal asalariado	31	30
Personal con contrato de servicios	0	0
Personal voluntario	4	7
Nº de horas		
Personal asalariado	51.770	50.100
Personal con contrato de servicios	0	0
Personal voluntario	960	1.120

## C : Beneficiarios o usuarios

Previsto	Realizado
----------	-----------

Personas físicas	1.071.020	1.319.925
Personas jurídicas	0	425

#### D. Recursos económicos empleados por actividad

Gastos/Inversiones	Previsto	Realizado
Gastos por ayudas y otros	0	
a) Ayudas monetarias	10.859.213	14.297.361
b) Ayudas no monetarias	0	0
c) Gastos por colaboraciones y órganos de gobierno	0	0
Variación de existencias de productos terminados y en curso de fabricación	0	0
Aprovisionamientos	0	0
Gastos de personal	294.600	392.736
Otros gastos de explotación	1.021.860	413.546
Amortización del Inmovilizado	0	0
Deterioro y resultado por enajenación de inmovilizado	0	0
Gastos financieros	0	0
Variaciones de valor razonable en instrumentos financieros	0	0
Diferencias de cambio	0	0
Deterioro y resultado por enajenaciones de instrumentos financieros	0	0
Impuestos sobre beneficios	0	0
<b>Subtotal gastos</b>	<b>12.175.673</b>	<b>15.103.644</b>
Adquisiciones de Inmovilizado (excepto Bienes Patrimonio Histórico)	0	
Adquisiciones Bienes Patrimonio Histórico	0	
Cancelación deuda no comercial	0	
<b>Subtotal inversiones</b>	<b>0</b>	<b>0</b>
<b>TOTAL RECURSOS EMPLEADOS</b>	<b>12.175.673</b>	<b>15.103.644</b>

#### D : Objetivos e indicadores

	Previsto	Realizado
Número de niños alcanzados directamente	704.770	880.425
Número de adultos alcanzados directamente	366.250	439.500
Número de centros escolares	325	356
Número de contrapartes locales	73	69
	0	0

## ACTIVIDAD 2 : Acción Social

### A. Identificación.

<b>Tipo de actividad *</b>	Actividad propia
<b>Identificación de la actividad por sectores</b>	Implementación de programas de educación con enfoque integral, así como de ocio y tiempo libre para niños en situación o riesgo de pobreza. Implementación de centros de atención integral a la niñez.
<b>Lugar de desarrollo de la actividad</b>	España (Madrid, Cataluña, Andalucía, País Vasco, Comunidad Valenciana, Melilla)
<b>Descripción detallada de la actividad realizada.</b>	Save the Children trabaja para romper la transmisión de la pobreza de padres a hijos, promoviendo una infancia sana y feliz, favoreciendo el desarrollo pleno del potencial y las capacidades de los niños/as. Para este fin desarrollamos actividades en numerosos colegios y centros escolares de muchas comunidades, gestionamos centros integrales de atención en la Comunidad de Madrid (2) y en Castilla La Mancha (1) e impulsamos de manera transversal la participación infantil en todas las intervenciones.

### B. Recursos humanos empleados en la actividad

Número de personas	Previsto	Realizado
Personal asalariado	164	164
Personal con contrato de servicios	0	0
Personal voluntario	59	311
<b>Nº de horas</b>		
Personal asalariado	152.090	155.310
Personal con contrato de servicios	0	1
Personal voluntario	12.540	58.272

### C : Beneficiarios o usuarios

	Previsto	Realizado
Personas físicas	8.650	
Personas jurídicas	0	

### D. Recursos económicos empleados por actividad

Gastos/Inversiones	Previsto	
Gastos por ayudas y otros	0	0
a) Ayudas monetarias	3.392.342	4.215.813
b) Ayudas no monetarias	0	0
c) Gastos por colaboraciones y órganos de gobierno	0	0
Variación de existencias de productos terminados y en curso de fabricación	0	0
Aprovisionamientos	0	0
Gastos de personal	571.177	421.584
Otros gastos de explotación	121.759	37.368
Amortización del Inmovilizado	0	0
Deterioro y resultado por enajenación de inmovilizado	0	0
Gastos financieros	0	0
Variaciones de valor razonable en instrumentos financieros	0	0
Diferencias de cambio	0	0
Deterioro y resultado por enajenaciones de instrumentos financieros	0	0
Impuestos sobre beneficios	0	0
<b>Subtotal gastos</b>	<b>4.085.278</b>	<b>4.674.765</b>
Adquisiciones de Inmovilizado (excepto Bienes Patrimonio Histórico)	0	
Adquisiciones Bienes Patrimonio Histórico	0	
Cancelación deuda no comercial	0	
<b>Subtotal inversiones</b>	<b>0</b>	<b>0</b>
<b>TOTAL RECURSOS EMPLEADOS</b>	<b>4.085.278</b>	<b>4.674.765</b>

### D : Objetivos e indicadores

	Previsto	
Número de niños alcanzados directamente	6.000	8.728
Número de adultos alcanzados directamente	2.650	2.747
Número de centros escolares	60	52
Número de contrapartes locales	10	24

Handwritten signatures and initials, including a large signature at the top and several smaller ones below it.

Página en blanco



Página en blanco

Página en blanco

Página en blanco

## ACTIVIDAD 3 : Sensibilización e Incidencia Política

### A. Identificación.

<b>Tipo de actividad *</b>	Actividad propia
<b>Identificación de la actividad por sectores</b>	Investigación, Incidencia política y sensibilización
<b>Lugar de desarrollo de la actividad</b>	Ambito Nacional con impacto fuera de España
<b>Descripción detallada de la actividad realizada.</b>	<p>Elaboración, edición y difusión de estudios e investigaciones</p> <p>Desarrollo de actividades de promoción de los derechos de la infancia mediante la incidencia política, la sensibilización y la movilización social.</p> <p>Relaciones institucionales.</p>

### B. Recursos humanos empleados en la actividad

Número de personas	Previsto	Realizado
Personal asalariado	11	11
Personal con contrato de servicios	0	0
Personal voluntario	10	5
<b>Nº de horas</b>		
Personal asalariado	18.370	18.370
Personal con contrato de servicios	0	0
Personal voluntario	1.760	1.008

### C : Beneficiarios o usuarios

	Previsto	Realizado
Personas físicas	N/A	N/A
Personas jurídicas	N/A	N/A

### D. Recursos económicos empleados por actividad

<b>Gastos/Inversiones</b>	<b>Previsto</b>	<b>Realizado</b>
Gastos por ayudas y otros	0	0
a) Ayudas monetarias	0	0
b) Ayudas no monetarias	0	0
c) Gastos por colaboraciones y órganos de gobierno	0	0
Variación de existencias de productos terminados y en curso de fabricación	0	0
Aprovisionamientos	0	0
Gastos de personal	379.588	359.888
Otros gastos de explotación	210.900	204.879
Amortización del Inmovilizado	0	0
Deterioro y resultado por enajenación de inmovilizado	0	0
Gastos financieros	0	0
Variaciones de valor razonable en instrumentos financieros	0	0
Diferencias de cambio	0	0
Deterioro y resultado por enajenaciones de instrumentos financieros	0	0
Impuestos sobre beneficios	0	0
<b>Subtotal gastos</b>	<b>590.488</b>	<b>564.767</b>
Adquisiciones de Inmovilizado (excepto Bienes Patrimonio Histórico)	0	
Adquisiciones Bienes Patrimonio Histórico	0	
Cancelación deuda no comercial	0	
<b>Subtotal inversiones</b>	<b>0</b>	<b>0</b>
<b>TOTAL RECURSOS EMPLEADOS</b>	<b>590.488</b>	<b>564.767</b>

#### **D : Objetivos e indicadores**

	<b>Previsto</b>	<b>Realizado</b>
Difusión de informes y actividades de advocacy en temas internacionales.	5	15
Elaboración de informes sobre violencia y pobreza en España.	4	4

Handwritten signatures and initials, including a large signature at the top and several smaller ones below it.

## ACTIVIDAD 4 : Comunicación & Captación de fondos

### A. Identificación.

<b>Tipo de actividad *</b>	Actividad propia
<b>Identificación de la actividad por sectores</b>	Captación de fondos privados. Fidelización de colaboradores actuales
<b>Lugar de desarrollo de la actividad</b>	España
<b>Descripción detallada de la actividad realizada.</b>	<p>Desarrollo de la estrategia de comunicación externa de las actividades de la organización, incluidas actividades de promoción, relaciones con medios y relaciones públicas.</p> <p>Diseño y desarrollo de acciones de acciones de fidelización y captación de fondos dirigido a particulares.</p> <p>Diseño y desarrollo de acciones de fidelización y captación de fondos en empresas.</p> <p>Gestión y análisis de comportamiento de Base de datos (incluyendo socios regulares como donantes puntuales).</p>

### B. Recursos humanos empleados en la actividad

Número de personas	Previsto	Realizado
Personal asalariado	27	27
Personal con contrato de servicios	0	0
Personal voluntario	10	9
Nº de horas		
Personal asalariado	45.090	45.090
Personal con contrato de servicios	0	0
Personal voluntario	2.400	1.944

### C : Beneficiarios o usuarios

	Previsto	Realizado
Personas físicas	N/A	N/A

Personas jurídicas	N/A	N/A
--------------------	-----	-----

#### D. Recursos económicos empleados por actividad

Gastos/Inversiones	Previsto	
Gastos por ayudas y otros	0	0
a) Ayudas monetarias	0	0
b) Ayudas no monetarias	0	0
c) Gastos por colaboraciones y órganos de gobierno	0	0
Variación de existencias de productos terminados y en curso de fabricación	0	0
Aprovisionamientos	0	0
Gastos de personal	1.039.207	1.010.129
Otros gastos de explotación	6.249.540	6.293.901
Amortización del Inmovilizado	0	0
Deterioro y resultado por enajenación de inmovilizado	0	0
Gastos financieros	0	0
Variaciones de valor razonable en instrumentos financieros	0	0
Diferencias de cambio	0	0
Deterioro y resultado por enajenaciones de instrumentos financieros	0	0
Impuestos sobre beneficios	0	0
<b>Subtotal gastos</b>	<b>7.288.748</b>	<b>7.304.030</b>
Adquisiciones de Inmovilizado (excepto Bienes Patrimonio Histórico)	0	384.623
Adquisiciones Bienes Patrimonio Histórico	0	
Cancelación deuda no comercial	0	
<b>Subtotal inversiones</b>	<b>0</b>	<b>384.623</b>
<b>TOTAL RECURSOS EMPLEADOS</b>	<b>7.288.748</b>	<b>7.688.653</b>

#### D : Objetivos e indicadores

	Previsto	Realizado
Número de socios activos a cierre de año	84.600	84.862
Ratio de bajas anual de socios	24,5%	20,0%
Cuota media mensual de los socios (EUR)	12,20	13,70
Apariciones en medios de comunicación	16.000	17.350
Centros escolares embajadores de Save the Children	205	269
Participantes en actividades de Centros Educativos	500.000	641.204

## ACTIVIDAD 5 : Estructura de gestión

### A. Identificación.

<b>Tipo de actividad *</b>	Actividad propia
<b>Identificación de la actividad por sectores</b>	Finanzas, Soporte y recursos (Tecnológico y de Servicios Generales), Gestión de Recursos Humanos, Organización, PRL y Administración de Personal
<b>Lugar de desarrollo de la actividad</b>	Ámbito Nacional con impacto en oficinas fuera de España donde puedan desarrollar el trabajo los expatriados
<b>Descripción detallada de la actividad realizada.</b>	<p>Desarrollo de las actividades correspondientes a las obligaciones de información económica, contabilidad y financieras relacionadas con la actividad de la fundación.</p> <p>Prestación de servicios de soporte central y a las delegaciones para garantizar los recursos físicos y tecnológicos necesarios para su desarrollo.</p> <p>Desarrollo de políticas de Recursos Humanos orientadas a atracción y retención de las personas y la gestión de su desempeño en los términos conductuales definidos por la organización, con el fin de conseguir la máxima eficiencia, compromiso y aportación.</p> <p>Cumplimiento de todas las obligaciones y exigencias legales o derivadas de la organización por parte de las personas y de la propia Dirección.</p> <p>Desarrollo de los Planes de Formación, Comunicación Interna y gestión del conocimiento adecuados para el desarrollo de los proyectos.</p>

### B. Recursos humanos empleados en la actividad

Número de personas	Previsto	
	Personal asalariado	18
Personal con contrato de servicios	0	0
Personal voluntario	3	11
Nº de horas		
Personal asalariado	30.060	33.400
Personal con contrato de servicios	0	0
Personal voluntario	720	3.360



**C : Beneficiarios o usuarios**

	Previsto	Realizado
Personas físicas	N/A	N/A
Personas jurídicas	N/A	N/A

**D. Recursos económicos empleados por actividad**

Gastos/Inversiones	Previsto	Realizado
Gastos por ayudas y otros	0	0
a) Ayudas monetarias	0	0
b) Ayudas no monetarias	0	0
c) Gastos por colaboraciones y órganos de gobierno	12.000	14.832
Variación de existencias de productos terminados y en curso de fabricación	0	0
Aprovisionamientos	0	0
Gastos de personal	893.914	906.141
Otros gastos de explotación	808.502	782.326
Amortización del Inmovilizado	234.636	183.602
Deterioro y resultado por enajenación de inmovilizado	0	0
Gastos financieros	90.000	9
Variaciones de valor razonable en instrumentos financieros	0	0
Diferencias de cambio	0	0
Deterioro y resultado por enajenaciones de instrumentos financieros	0	0
Impuestos sobre beneficios	0	0
<b>Subtotal gastos</b>	<b>2.039.051</b>	<b>1.886.911</b>
Adquisiciones de Inmovilizado (excepto Bienes Patrimonio Histórico)	0	177.541
Adquisiciones Bienes Patrimonio Histórico	0	
Cancelación deuda no comercial	0	
<b>Subtotal inversiones</b>	<b>0</b>	<b>177.541</b>
<b>TOTAL RECURSOS EMPLEADOS</b>	<b>2.039.051</b>	<b>2.064.452</b>

**D : Objetivos e indicadores**

	Previsto	Realizado

## II. Recursos económicos totales obtenidos por la entidad

### A) Ingresos obtenidos por la entidad

	Previsto	Realizado
Subvenciones Públicas	10.788.437	10.928.225
Aportaciones Privadas	19.040.923	19.589.532
Otros ingresos	10.000	51.862
<b>Total</b>	<b>29.839.360</b>	<b>30.569.619</b>

### Y en el año 2015

	Previsto	Realizado
Subvenciones Públicas	12.345.107	9.321.289
Aportaciones Privadas	13.991.364	14.923.917
Otros ingresos	10.000	63.795
<b>Total</b>	<b>26.346.471</b>	<b>24.309.001</b>

### B) Otros recursos económicos obtenidos por la entidad

No aplica

## III. Convenios de colaboración con otras entidades

SOF	CONVENIO DE COLABORACION CON...	LIDERA EL CONVENIO	DONANTE	TOTAL MONTO SUBVENCION	MONTO PARA LA ENTIDAD COLABORADORA	GASTOS POR TRANSFERENCIA A LA ENTIDAD COLABORADORA	GASTOS EJECUTADOS POR SCE DIRECTAMENTE	INGRESOS RECONOCIDOS EN PYG 2016
72400072	Acción Contra el Hambre	SC España	AECID	2.500.000	312.500	625.000	325.160	955.405
72400079	Interred	SC España	AECID	2.500.000	541.006	296.991	274.549	574.769
72400144	Acción Contra el Hambre	Acción Contra el Hambre	ECHO	300.000	206.565		2.382	2.091
72400178	Plan International	Plan International	ECHO	680.000	392.743		91.292	91.292
72400117	UNESCO	UNESCO	ECHO	830.068	589.134		167.637	177.362
72400175	Plan International	Plan International	ECHO	730.000	544.326		80.514	80.514
72400181	Care Nederland	Care Nederland	ECHO	300.000	205.002		94.592	94.592
72400110	Handicap International	Handicap International	ECHO	650.000	491.030		109.035	109.035
72400186	ACCORD	ACCORD	EC DEVCO	2.900.000	2.328.693		10.883	10.883
72400162	Care Nederland	Care Nederland	ECHO				95.300	95.279
72400172	Acción Contra el Hambre	SC España	ECHO	1.500.000	712.567	570.054	776.769	1.346.823
				<b>12.890.068</b>	<b>6.323.565</b>	<b>1.492.044</b>	<b>2.028.112</b>	<b>3.538.043</b>

#### IV. Desviaciones entre plan de actuación y datos realizados

La actividad 1 de Programas Internacionales crece en ejecución un 24% respecto a lo previsto, como resultado del mayor aporte de fondos privados a nuestros programas internacionales derivado del crecimiento en ingresos de la organización.

Ello se traduce en un incremento del 25% en el número de niños y niñas beneficiarios de nuestros proyectos, que ascienden a 880.425 personas.

Igualmente, nuestra actividad 2 de Acción Social, con desarrollo de programas en España, crece en ejecución un 14% y en número de niños y niñas beneficiarios en un 45% en relación a lo previsto. La apertura de proyectos de atención a menores migrantes no acompañados en Melilla explica buena parte de este incremento.

La actividad 3 de Sensibilización e Incidencia Política, incurre en unos costes ligeramente inferiores a los previstos.

La Actividad 4 incluye nuestra inversión en crecimiento de la organización y comunicación de nuestras actividades. La inversión crece un 5% en relación a la cantidad prevista mejorando todos los indicadores planteados ( número de socios regulares, tasa de abandono, cuota mensual, apariciones en medios, así como participantes en nuestros programas en Centros Educativos ( Carrera Solidaria y Marcapáginas).

La actividad 5, Estructura de Gestión, mantiene un nivel de inversión muy similar a lo previsto.

#### 34. Aplicación de elementos patrimoniales a fines propios

##### I. CÁLCULO DE LA BASE DE APLICACIÓN Y RECURSOS MÍNIMOS A DESTINAR

RECURSOS	2016	2015
Resultado contable	1.090.720,59	377.531,41
1.1. Ajustes positivos del resultado contable		
1.1. A) Dotación a la amortización de inmovilizado afecto a actividades en cumplimiento de fines	185.977,58	30.417,93
1.1. B) Gastos comunes y específicos al conjunto de actividades desarrolladas en cumplimiento de fines	18.716.909,40	23.900.051,63
<b>TOTAL DE GASTOS NO DEDUCIBLES</b>	<b>18.902.886,98</b>	<b>23.930.469,56</b>
1.2. Ajustes negativos del resultado contable		
Ingresos no computables		
<b>DIFERENCIA: BASE DE APLICACIÓN</b>	<b>19.993.607,57</b>	<b>24.308.000,97</b>
Importe recursos mínimos a destinar según acuerdo del patronato	19.993.607,57	24.308.000,97
% Recursos mínimos a destinar a cumplimiento de fines según acuerdo del patronato	100,00%	100,00%

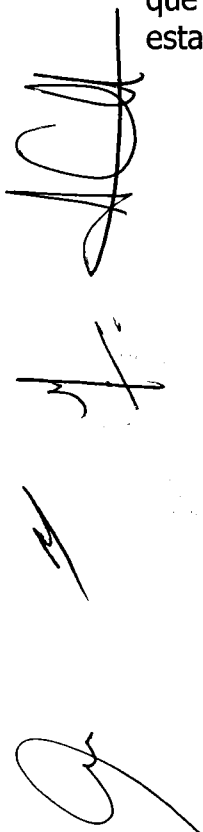
## 2. RECURSOS DESTINADOS EN EL EJERCICIO A CUMPLIMIENTO DE FINES

RECURSOS	2016	2015
2.A) Gastos comunes y específicos al conjunto de actividades desarrolladas en cumplimiento de fines	18.716.909,40	23.900.051,63
2.B) Inversiones realizadas en la actividad propia en el ejercicio		
<b>TOTAL RECURSOS DESTINADOS EN EL EJERCICIO</b>	<b>18.716.909,40</b>	<b>23.900.051,63</b>
% Recursos destinados sobre la Base de aplicación	<b>93,61%</b>	<b>98,32%</b>

## 3. GASTOS DE ADMINISTRACIÓN

Límites alternativos (Art. 33 Reglamento R.D. 1337/2005)		
5% de los fondos propios		
20% de la base de aplicación	3.998.721,51	4.861.600,19
<b>GASTOS DE ADMINISTRACIÓN DEL EJERCICIO</b>		
Gastos comunes asignados a la administración del patrimonio		
Gastos resarcibles a los patronos	2.837,98	2.329,64
<b>TOTAL GASTOS DE ADMINISTRACIÓN DEVENGADOS EN EL EJERCICIO</b>	<b>2.837,98</b>	<b>2.329,64</b>
	NO SUPERA EL LÍMITE	NO SUPERA EL LÍMITE

Según los datos declarados por la fundación, el total de gastos de administración devengados en el ejercicio asciende a 2.837,98 €, dicho importe **no supera** los límites que se establecen en el artículo 33 del Reglamento de fundaciones de competencia estatal, aprobado por Real Decreto 1337/2005 de 11 de noviembre.



**II. DESTINO Y APLICACIÓN DE RENTAS E INGRESOS A FINES PROPIOS**

EJERCICIO	Base de aplicación	Importe recursos mínimos a destinar según acuerdo del patronato	Total recursos destinados en el ejercicio	% Recursos destinados sobre la Base de aplicación	DIFERENCIA entre el total de recursos destinados y el importe de recursos mínimos
2012	19.015.345,13	19.015.345,13	17.817.529,99	93,70%	-603.857,47
2013	17.607.669,65	17.607.669,65	17.289.016,27	98,19%	-922.510,85
2014	22.250.643,99	22.250.643,99	22.062.454,84	99,15%	-1.110.700,00
2015	24.308.000,97	24.308.000,97	23.900.051,63	98,32%	-1.518.649,34
2016	19.993.607,57	19.993.607,57	18.716.909,40	93,61%	-2.795.347,51
<b>TOTAL</b>	<b>103.175.267,31</b>	<b>103.175.267,31</b>	<b>99.785.962,13</b>		

EJERCICIO	Recursos destinados a cumplimiento de fines aplicados en el ejercicio					Total recursos hechos efectivos	% (artº 27 Ley 50/2002)
	2012	2013	2014	2015	2016		
2012	17.644.551,87	1.370.793,26				19.015.345,13	100,00%
2013		15.918.223,01	1.689.446,64			17.607.669,65	100,00%
2014			20.373.008,20	1.877.635,79		22.250.643,99	100,00%
2015				22.022.415,84		24.308.000,97	100,00%
2016					17.708.022,44	17.708.022,44	88,57%

**35. Relación de subvenciones donaciones y legados, exigida en el apartado 21 del Plan de contabilidad de las entidades sin fines lucrativos tal como establecido en la resolución de 26/03/2013 del ICA y publicado en el BOE del 10/04/2013**


Entidad concedente (especificar privada o pública, y en este caso, organismo y Administración concedente)	Finalidad y/o elemento adquirido con la subvención o donación	Año de concesión	Periodo de aplicación Desde	Periodo de aplicación Hasta	Importe concedido	Imputado a resultados Ejercic. anteriores	Imputado al resultado del ejercicio actual	Total imputado a resultados
AGENCIA ESPAÑOLA COOPERAC.INTERNAC.Y DESARROLLO)	Proy: Aecid - Conv. Emergencias Activación Honduras- Mejorar Las Condiciones De Vida	2012	01/07/2010	30/06/2014	4.000.000	3.946.488	4	3.946.492
	Proy: Aecid - Fortalecimiento Sociedad Civil Agusan Integrac. Dichos Infancia (Caraga, Filipinas)	2010	10/12/2010	09/03/2012	243.677	243.669	0	243.669
	Proy: Aecid - Conv. Ecuador-Peru	2010	01/09/2010	31/08/2014	7.100.000	6.700.759	399.241	7.100.000
	Proy: Bol Strengthening Of The Public Education System In Bolivia In Order To Reach T	2011	01/11/2011	31/01/2014	298.214	297.231	0	297.231
	Proy: Phi Building Resilience Through Child-Led Disaster Risk Reduction Plans	2013	23/01/2014	22/01/2015	200.000	199.782	0	199.782
	Proy: Phi Aecid Drr 2014-2017 Mindanao	2014	01/01/2015	31/12/2018	2.500.000	606.504	950.160	1.556.664
	Proy: Sen Protection De L'Enfance 2014-2017	2014	01/04/2015	31/03/2019	2.500.000	350.119	629.691	979.810
	Proy: Bol The Right To A Quality And Inclusive Education	2014	01/02/2015	31/01/2019	2.500.000	808.912	571.540	1.380.452
	Proy: Ner Aecid Difra 2014-16	2014	01/01/2015	31/12/2016	600.000	342.230	257.770	600.000
	Proy: Subv. Estado Aecid- Ensuring A Quality Reproductive Health Care Package For Most	2014	01/08/2014	31/07/2015	26.000	52.710		-26.710
	Proy: Subv. Estado (Cobro Spain)- Gh-Ebola "Reducir Morbi-Mortalidad Asociada Brote De	2014	01/12/2014	31/12/2016	200.000	171.021		-90.691
	Proy: Gh Supporting Education Recovery In Kerouane & Kouroussa Through Wash In S	2015	01/12/2015	01/12/2016	481.350	481.350	0	481.350
	Proy: Syr- Aecid II Emergency Cash Infusion Through Community Projects To Support V	2015	01/11/2015	15/12/2016	500.000	45.903	454.097	500.000
	Proy: Aecid - Conv. Cuba 2011-2015	2010	01/02/2011	31/01/2016	4.100.000	4.034.922	65.078	4.100.000
	Proy: Subv. Estado (Cobro Spain)-Gim Fortalecer Entes Justicia Y Atención Para Protec. E	2015	27/11/2015	27/03/2017	300.000	0	221.350	221.350
	Proy: Ner Aecid Difra 2016	2016	01/09/2016	31/08/2017	300.000	0	5.828	5.828
	AGENCIA ANDALUZA COOP. DESARROLLO	Proy: Aecid - Niger	2012	01/10/2010	30/09/2011	349.000	349.000	0
Proy: Aecid - Huracán Ike Y Paloma Emergencia Cuba		2012	01/11/2009	30/04/2011	290.300	288.072	0	288.072
Proy: Aecid (Jta Andaluc)-Promoc. Y Protec. Dcho Niños Discapac. En Ambito Educat. Para		2012	01/03/2014	29/02/2016	184.240	156.502	27.738	184.240
Proy: Aecid- Ecu Mejora De Capacidades De Preparacion, Mitigacion Y Respuesta Ante D		2011	31/10/2014	31/03/2016	105.182	38.229	66.954	105.182
Proy: Gh-Ebola Response In Kerouan, Guinea		2014	15/12/2014	14/06/2015	200.000	193.927		-152.725
Proy: Aecid-Proteccion De L'Enfance En Mauritanie A Travers Les Systemes De Protectio		2015	01/01/2017	31/12/2018	300.000	0	0	0
Proy: Aecid - Para Cambiar El Mundo Actua En Tu Barró. (Pobreza Infantil 2013)		2014	01/11/2014	29/10/2016	43.543	16.641	26.139	42.780

Entidad concedente (especificar privada o pública, y en este caso, organismo y Administración concedente)	Finalidad y/o elemento adquirido con la subvención o donación	Año de concesión	Periodo de aplicación Desde	Periodo de aplicación Hasta	Importe concedido	Imputado a resultados Ejercic. anteriores	Imputado al resultado actual del ejercicio actual	Total imputado a resultados
AGENCIA CATALANA COOP. DESARROLLO (ACCD)	Proy: Gener. Cataluña- Dcho Vida En Paz Y Libre De Violencia Mujeres Situación De Movil	2015	01/09/2015	30/11/2016	80.000	36.173	38.862	75.034
	Proy: Syr Providing Education And Child Protection Interventions In AlHasakeh (Mejorado)	2015	01/01/2016	31/10/2016	50.000	11.913	38.087	50.000
	Proy: Accd - Promoción Y Defensa Dchos 11-14 (Pac II)	2010	01/09/2014	31/08/2015	150.000	148.578	0	148.578
	Proy: Accd - Educación Talleres Fase II	2009	01/04/2008	30/03/2011	70.000	52.575	0	52.575
	Proy: Sv Prevención De La Migración No Acompañada De Niñas, Niños Y Adolescentes E	2016	01/06/2016	31/01/2019	229.809	0	27.919	27.919
	Proy: Hospitales (Alcampo)	2009	01/01/2011	31/12/2011	17.100	15.915	0	15.915
	Proy: Chin Protecting Children From Common Childhood Illness In Lincang (Anesvad)	2015	01/03/2015	28/02/2017	299.199	95.210	179.797	275.007
	Proy: Chin Born To Survive: Improving Essential Newborn & Infant Healthcare In Rural R	2015	01/12/2015	30/11/2017	407.538	2.991	209.066	212.057
	Proy: Drc Ensure The Access To A Formal Best Education With Quality & Rights Appr	2011	01/09/2012	28/08/2013	539.613	537.662	1.951	539.613
	Proy: Ner Improved Livelihoods Of 400 Vulnerable Families Through Sheep Carle Distribu	2012	01/08/2012	31/10/2013	199.019	197.546	0	197.546
AVCD-Agencia Vasca de Cooperación al Desarrollo	Proy: Gob.Vasco - Niger- Mejorado El Poder Adquisitivo De 2.600 Familias Muy Pobres C	2012	15/07/2012	15/10/2012	199.019	198.821	0	198.821
	Proy: Gobierno Vasco - Ernakunde.Diagnóstico Sobre La Atención A Niños Y Niñas Vctm	2013	15/10/2013	31/12/2013	6.800	6.296	0	6.296
	Proy: NE Fortalecimiento De Las Capacidades De Ocho Gobiernos Municipales De Nizareg	2012	15/12/2011	14/12/2013	194.666	193.106	0	193.106
	Proy: Per Ayto De Barcebn	2012	01/12/2012	30/11/2013	71.438	70.098	0	70.098
	Proy: Ayto Bcn- Nic Fortalecimiento De Las Capacidades De Seis Gobiernos Municipales D	2013	01/12/2013	30/11/2015	180.000	158.175	17.193	175.367
	Proy: Ecu Fortalecidos Mecanismos De Participación Juvenil En Paises Locales De La Ciud	2015	31/12/2015	31/12/2017	118.005	0	49.009	49.009
	Proy: Ay Barcebn 2015 - Lucha Pobreza Infantil (Cpi)	2015	01/01/2015	31/12/2016	31.160	15.580	14.895	30.475
	Proy: Ayuntamiento Barcebn 2016 - Voluntariado Cataluña	2016	01/01/2016	31/12/2016	5.000	0	5.000	5.000
	Proy: Ayuntamiento Barcebn 2016 - Campaña De Verano (Cpi)	2016	20/06/2016	31/12/2016	18.635	0	17.183	17.183
	Proy: Ayuntamiento Barcebn 2016 Barcebn.- Yo A Eso No Juego, Prevención De La V	2016	01/09/2016	31/08/2018	57.000	0	14.430	14.430
AYUNTAMIENTO BARCELONA	Proy: Ayto Barcebn - Asocac.Juvenil 10-11 (Triluje)	2011	01/01/2011	31/12/2011	3.000	3.000	0	3.000
	Proy: Ay Barcebn - Dn Distrito San Andres 2010 (Fra)	2010	01/01/2010	31/12/2010	3.378	2.201	0	2.201
	Proy: Ayto Barcebn - Campaña De Actividades De Verano	2012	22/06/2012	31/12/2012	7.000	6.948	0	6.948
	Proy: Ayt.Barcebn 2014- Programa Los Niños Primero Cataluña	2014	16/06/2014	31/12/2014	13.648	12.725	0	12.725

Entidad concedente (especificar privada o pública, y en este caso, organismo y Administración concedente)	Finalidad y/o elemento adquirido con la subvención o donación	Año de concesión	Periodo de aplicación Desde	Periodo de aplicación Hasta	Importe concedido	Imputado a resultados Ejercic. anteriores	Imputado al resultado del ejercicio actual	Total imputado a resultados
AYUNTAMIENTO ILLESCAS	Proy: Ayto Illescas 2014- Ocb Contra La Exclusión Social	2015	01/01/2015	31/12/2016	8.500	8.407	93	8.500
	Proy: Ayto Illescas 2016- Servid De Atención A Jóvenes En Respo De Exclusión Social 2	2016	01/01/2016	31/12/2016	99.655	0	99.655	99.655
	Proy: Ayto Illescas 2016- Ludoteca	2016	02/02/2016	31/12/2016	37.046	0	40.537	40.537
	Proy: Conv Ayto Illescas - Absentismo 2010	2010	01/01/2010	31/12/2010	37.728	37.452	0	37.452
	Proy: Ayto.Leganes 2017 - Pobreza Infantil En Leganés (Centro De Recursos/Consejo)	2016	01/01/2017	31/10/2017	54.000	0	0	0
	Proy: (Adeblato Ffpp)Ayt.Leganes - Los Niños Primero 2015	2015	19/12/2014	31/10/2015	54.160	54.003	0	54.003
	Proy: Ayto.Leganes 2016 - Pobreza Infantil (Centro De Recursos/Consejo)	2016	01/01/2016	31/10/2016	54.000	0	54.000	54.000
	Proy: Ay Leganes 2015.- Becas	2015	01/07/2015	31/12/2016	9.653	6.199	0	6.199
	Proy: Ay Leganes 2016.- Becas (Cpl Y Lp)	2016	01/07/2016	31/12/2017	35.394	0	-1.973	-1.973
	Proy: Ayto Leganés - Consejos Partic.Infant.Y Adolescente 12-13(Conv Imp2012-Mspss)	2013	01/01/2013	31/12/2013	9.769	8.571	0	8.571
AYUNTAMIENTO LEGANES	Proy: Ayto Leganés - Día De Los Derechos De La Infancia	2013	23/11/2013	23/11/2013	380	211	0	211
	Proy: Ayt. Leganes - Los Niños Primero (Centro De Recursos)	2014	01/01/2014	31/10/2014	54.000	53.936	0	53.936
	Proy: Ayto. Lleida - Mauritanía- Protección Contra Violencia Sexual Nouakchott	2014	01/01/2013	31/12/2014	6.388	5.382	0	5.382
	Proy: Ayto Lleida-Ime Driamzac.Centros Escobres 11 -12 (Mtas Irpf 11)	2012	01/01/2011	31/12/2011	491	290	0	290
	Proy: Ayt. Lleida - Prevención Trata Niños Guatemala	2012	01/05/2011	31/07/2012	17.215	16.087	0	16.087
	Proy: Ayto Lleida 10-11 - Promoción Y Defensa Dchos De La Infancia	2010	01/09/2010	31/08/2011	5.589	5.408	0	5.408
	Proy: Ayt.Lleida - Chemon 2012: Infancia I Desenvolupament (Unicef)	2012	01/09/2011	31/08/2012	600	595	0	595
	Proy: Ayto Madrid - Hospitales 11/12	2011	01/07/2011	31/01/2012	29.000	28.648	352	29.000
	Proy: Ayto Madrid- Yo, Mi Barrio Y El Mundo	2011	01/09/2011	28/02/2012	10.000	9.209	0	9.209
	Proy: Ayt. Torre De Juan Abad - Atención Socioeducativa	2013	01/01/2013	31/08/2013	893	888	0	888
AYUNTAMIENTO TORRE DE JUAN ABAD	Proy: Nic-Fortalecimiento De Espacios Prevención Protección Contra La Trata	2013	01/01/2013	31/12/2013	50.000	49.695	0	49.695
	Proy: Cv - La Vok De L' Enfance Mijante	2016	03/10/2016	11/11/2016	5.000	0	3.966	3.966
	Proy: Ayto Vitoria 2015 - Proyecto Socioeducativo Y Atención Primaria	2015	01/09/2015	31/12/2015	11.780	11.528	252	11.780
AYUNTAMIENTO VITORIA	Proy: Ayuntamiento Vitoria 2016.- Lucha Pobreza Infantil Centros Cívicos El Pilar Y El Alda	2016	01/01/2016	31/12/2016	11.724	0	11.724	11.724
	Proy: Ay Vitoria 2016.- "La Voz De La Infancia Mijante", Programa Azoka Txiki 2016	2016	01/09/2016	31/12/2016	18.000	0	18.000	18.000
	Proy: Ayt Vitoria. Hirkoak -Programa Legunkide (Convenio 2012 Y Próximo)	2012	01/09/2012	28/02/2013	3.344	1.680	0	1.680



Entidad concedente (especificar privada o pública, y en este caso, organismo y Administración concedente)	Finalidad y/o elemento adquirido con la subvención o donación	Año de concesión	Período de aplicación Desde	Período de aplicación Hasta	Importa concedido	Imputado a resultados Ejercic. anteriores	Imputado al resultado del ejercicio actual	Total imputado a resultados
CEDEAO (Comunidad Económica de Estados de África)	Proy: Bía Promotón De La Résiance Des Populátóns À Travers Des Systèmes De Fliets	2016	22/06/2016	21/12/2017	162.829	0	34.430	34.430
	Proy: Sen Educación Para Todos: Educación Inclusiva	2010	01/03/2011	31/03/2013	200.438	179.983	0	179.983
	Proy: Com.Madrid- Encuentro De Voluntariado, Nos Vemos Las Caras Y Transformamos	2016	01/01/2016	31/12/2016	4.000	0	3.909	3.909
	Proy: Cam - Hospitales 10/11	2010	22/12/2010	31/07/2011	16.923	15.989	0	15.989
COMUNIDAD DE MADRID	Proy: Cam - Respuesta A Cris Alimentaria En Mauritania	2012	01/02/2013	31/08/2013	100.000	96.588	0	96.588
	Proy: Dipecho Ix - Regional More Education, Less Risk: Strengthening Disaster Risk Redu	2015	15/04/2015	31/01/2017	217.805	52.478	165.327	217.805
	Proy: Bol Hlp 2016 Strengthening Communities Resilience To Shocks In Departments Of	2016	01/04/2016	30/09/2017	185.674	0	80.514	80.514
	Proy: Diputación Barcelona 2016- "Yo A Eso No Juego, Prevención De La Violencia Contra	2016	01/01/2016	31/12/2016	6.431	0	6.431	6.431
DIPUTACION BARCELONA	Proy: Diputación Barcelona 2016 - "Lpi - Promoción Del Exito Escolar"	2016	01/01/2016	31/12/2016	8.136	0	8.135	8.135
	Proy: Dip. Alava 2014 - Mauritania: Protección Integral Ntra Contra La Violencia Sexual En	2014	01/06/2014	31/12/2014	27.092	22.942	0	22.942
	Proy: Siv Cambiando Paradigmas Para La Prevención De La Trata De Personas	2013	01/01/2013	11/04/2014	45.297	43.700	1.597	45.297
	Proy: Dip Alava Conv 09 - Explotación Sexual Nicaragua	2009	02/01/2010	01/01/2012	200.000	195.586	0	195.586
DIPUTACION FORAL DE ALAVA	Proy: Ue - Mejora Calidad Vida Niños Y Adolesc.A Tráves Refuerzo Socied.Civil Bogné, B	2011	27/12/2011	26/06/2014	220.083	220.083	0	220.083
	Proy: Ue 2011 (Prevención Juvent- Honduras)	2011	23/06/2011	22/06/2013	200.000	200.740	0	200.740
	Proy: Nic Fortalecimiento De Instancias Regionales Y Nacionales Para La Prevención Y At	2014	01/03/2014	28/02/2016	450.000	370.230	76.223	446.453
	Proy: Ecu Protección De Los Derechos De Niños, Niñas Y Adolescentes Y Fortalecimiento	2012	01/09/2013	31/08/2015	249.577	247.280	2.297	249.577
	Proy: Ue - 2014 - Regional: Burkina, Malí, Costa Marfil - Promover Cohesión Social Y Med	2014	01/03/2015	28/02/2018	3.829.410	625.698	1.505.547	2.131.245
	Proy: Ue - 2016 - Regional: Costa De Marfil, Burkina Faso Y Malí - Rabat Process	2016	01/02/2017	30/06/2019	1.000.000	0	0	0
	Proy: Mrt- Gouvernance Améliorée Pour La Résilience Agropastorale (Gap)	2016	01/10/2016	30/09/2021	571.307	0	10.883	10.883
	Proy: Mauritania Trust Fund	2016	14/10/2016	13/10/2019	3.000.000	0	17.967	17.967
	Proy: Mrt - Appui Aux Organisations De La Société Civile Pour L'amélioration De Leur Com	2016	01/03/2017	31/08/2019	600.000	0	152	152
	Proy: Phi Spaces For Peace: Strengthening The Protection Of Children In The Province O	2016	09/01/2017	08/01/2020	600.000	0	0	0
	Proy: Ec - Children Legal Education Adapted Resources	2013	01/02/2013	25/02/2015	58.268	58.268	0	58.268
	Proy: Ue- Jeddih 2010 (Argentina - Promoción Y Defensa Dichos. Infancia)	2010	01/09/2010	28/02/2012	199.862	174.782	0	174.782
ECHO (European Commission's humanitarian Organisation)	Proy: Echo 2014 - Mauritania Prevención Mahnutrition Gorgol	2014	01/06/2014	31/12/2014	510.000	526.613	-16.613	510.000
	Proy: Echo Siv-Strengthening The Local Capacity Of Metropolitan Area Of San Miguel Exp	2014	15/04/2014	14/04/2015	340.000	289.017	11.525	300.542
	Proy: Uka Drr School Safety Programme	2015	15/02/2015	15/09/2016	158.971	45.952	109.035	154.987
	Proy: Coh-Dipecho Instituciones Educativas Como Espacios Protectores Y Espacios Protec	2015	01/04/2015	31/12/2016	400.000	125.180	263.880	389.061
	Proy: Cub- Strengthen Disaster Risk Management In Schools In Vulnerable Communities	2015	12/11/2015	11/05/2017	455.000	16.401	417.071	433.472
	Proy: Echo IIMauritania-Contribution À La Prévention De La Mahnutrition Des Ménages Tr	2015	01/06/2015	30/04/2016	1.000.000	693.987	306.013	1.000.000



Entidad concedente (especificar privada o pública, y en este caso, organismo y Administración concedente)	Finalidad y/o elemento adquirido con la subvención o donación	Año de concesión	Periodo de aplicación Desde	Periodo de aplicación Hasta	Importe concedido	Inputado a resultados Ejercic. anteriores	Inputado al resultado actual del ejercicio	Total Inputado a resultados
ECHO (European Commission's humanitarian Organisation)	Proy: Phi Maguidanao Food Emergency Response	2015	10/08/2015	09/12/2015	94.909	92.818	2.091	94.909
	Proy: Echo- Phi Support To Emergency Needs Of Populations Affected By Typhoon Koppu	2015	15/11/2015	14/03/2016	96.050	771	95.279	96.050
	Proy: Mrt- Contribuir À La Prévention De La Sous-Nutrition Aiguë Et Au Renforcement De	2016	01/05/2016	31/01/2017	800.000	0	793.904	793.904
	Proy: Phi- Mindanao II Integrated Support To The Affected Population Of The Forgotten	2016	01/01/2016	31/10/2016	1.500.000	0	1.346.823	1.346.823
	Proy: Echo (Plan Internac)- SW Hip 2016 Promoting Resilience In Communities Vulnerable	2016	15/04/2016	30/09/2017	287.257	0	91.292	91.292
	Proy: Phi-Support To Food Security And Livelihood Recovery On Vulnerable Farmers Affe	2016	01/04/2016	30/09/2016	94.998	0	94.592	94.592
	Proy: Dipecho - Emergencia Nicaragua	2010	01/10/2010	29/02/2012	400.000	394.929	0	394.929
	Proy: Dipecho - Emergencia Cuba	2009	01/10/2009	31/12/2010	250.000	242.382	0	242.382
	Proy: Fae - Emergencia Crisis Libia	2011	01/04/2011	30/09/2011	25.000	1.768	0	1.768
	Proy: Fons Catala 2016.- Mi Arbol, Mis Raíces (Sensibilización Migraciones)	2016	17/03/2016	30/06/2017	19.068	0	6.082	6.082
FONS CATALA DE COOPERACIÓ AL DESENVOLUPAM	Proy: Fons Catala- Grc Pooled Appeal Fund - Greek Refugee Response	2016	01/08/2015	30/04/2016	25.000	0	23.319	23.319
	Proy: Ner Promote Training For 140 Small Businesses, Farmers And Cattle Breeders, Of	2013	01/04/2013	31/03/2014	125.000	124.280	720	125.000
	Proy: Sen Health Training For Health Workers	2014	16/06/2014	31/12/2015	137.000	124.036	7.010	131.045
	Proy: MatPec Communautaire De La Ma Et De Renforcement De Capacités Locales Dan	2015	01/02/2016	30/09/2016	150.000	0	148.017	148.017
	Proy: Eth_Match Hip 2016 Afar Drought	2016	01/03/2016	31/05/2017	179.718	0	45.463	45.463
	Proy: Caika 2014 - Prevención De La Violencia Contra La Infancia, En Valencia Y Area Me	2014	07/11/2014	30/11/2015	20.510	18.902	1.608	20.510
	Proy: Caika 2015 Valencia - Proyecto Lucha Contra La Pobreza Infantil Misaba (Migración	2015	30/11/2015	30/11/2016	37.800	21.800	13.191	34.991
	Proy: Caika 2015 - Varos Madrid (Ayuda Para Comedor Escolar, Traslado Bus)	2015	01/01/2015	30/06/2016	8.100	600	6.856	7.456
	Proy: Caika 2015 Andalucía - Programa De Lucha Contra Pobreza Infantil En Sevilla	2015	11/12/2015	31/12/2016	54.000	0	54.000	54.000
	Proy: Caika 2016 Euskadi - Proyecto Lucha Contra La Pobreza Infantil Euskadi	2016	28/07/2016	31/10/2017	60.000	0	3.518	3.518
FUNDACIÓ BANCÀRIA LA CAIXA	Proy: Caika 2016 Castilla La Mancha - Proyecto Lucha Contra La Pobreza Infantil Ilescas	2016	18/07/2016	31/10/2017	54.000	0	12.899	12.899
	Proy: Caika 2016 Barcelona - Proyecto Lucha Contra La Pobreza Infantil En El Valle Ote	2016	01/11/2016	01/11/2017	54.000	0	27.726	27.726
	Proy: Caika 2016 Sevilla - Escuela De Verano Car	2016	14/07/2016	24/08/2016	4.760	0	4.760	4.760
	Proy: Caika 2016 Sevilla.- Lucha Contra La Pobreza Infantil Y Exclusión Social	2016	12/07/2016	31/10/2017	36.000	0	1.797	1.797
	Proy: Caika 2016 Valencia.- Proyecto De Integración Población Refugiada (Lp)	2016	29/06/2016	31/10/2017	45.900	0	756	756
	Proy: Caika 2016 Madrid.- Yo A Eso No Juego, Prevención De La Violencia Contra La Inf	2016	20/01/2017	31/10/2017	48.000	0	0	0

Entidad concedente (especificar privada o pública, y en este caso, organismo y Administración concedente)	Finalidad y/o elemento adquirido con la subvención o donación	Año de concesión	Período de aplicación Desde	Período de aplicación Hasta	Importe concedido	Imputado a resultados Ejercic. anteriores	Imputado al resultado del ejercicio actual	Total imputado a resultados
FUNDACIÓN BANCAJA	Proy: Fundación Bancaja 2015.- Lucha Pobreza Infantil En La Comunidad Valenciana	2015	01/01/2016	30/04/2016	6.000	0	6.000	6.000
	Proy: Fundación Bancaja 2016.- Lucha Pobreza Infantil En La Comunidad Valenciana	2016	01/12/2016	30/03/2017	5.000	0	1.766	1.766
FUNDACIÓN CASTELLANO-MANCHEGA DE COOPERACIÓN	Proy: Fcmc - Conv. Ecuador-Peru 2010	2010	01/10/2010	30/09/2011	92.350	92.275	0	92.275
FUNDACION IBERDROLA	Proy: Iberdrola 2017 - Lpi E Inserción Laboral En Ilescas	2016	01/01/2017	31/12/2017	40.000	0	0	0
	Proy: Iberdrola 2016.- Proyecto De Lpi En Ilescas	2015	01/01/2016	31/12/2016	39.500	0	39.261	39.261
FUNDACIÓN TELEFÓNICA	Proy: Fundac. Telefónica12.- Progr. Estimul Voluntariado Social A Favor De La Infancia	2012	01/01/2012	31/12/2012	10.709	6.879	0	6.879
	Proy: Fundac. Telefónica12.- Progr. Estimul Voluntariado Social A Favor De La Infancia	2013	01/01/2013	31/03/2014	22.781	16.502	0	16.502
GENERALITAT CATALUÑA	Proy: Generalitat Catalunya 2016 - Voluntariado Cataluña	2016	01/01/2016	31/12/2016	4.000	0	4.000	4.000
	Proy: Generalitat Catalunya 2016.- Mi Arbol, Mis Raíces (Sensibilización Migraciones)	2016	01/01/2016	31/12/2016	7.705	0	7.705	7.705
GENERALITAT CATALUÑA	Proy: Generalitat Catalunya - Asocac. Juvenil 2011(Injuve)	2011	01/01/2011	15/11/2011	1.500	1.426	0	1.426
	Proy: Generalitat Catalunya - Voluntariado 2011	2011	01/01/2011	15/12/2011	5.800	4.561	0	4.561
GENERALITAT VALENCIANA	Proy: Ecu Strengthening Of Participation Processes For Children And Adolescents	2011	08/08/2011	08/08/2013	295.003	294.121	0	294.121
	Proy: Per Children & Comm. Ty Development: Consolidating Children & Adolescent Leads	2010	01/08/2010	04/04/2016	449.814	448.825	0	448.825
GENERALITAT VALENCIANA	Proy: Per Gv Infancia Sin Violencia	2012	29/11/2013	29/05/2015	141.235	139.069	0	139.069
	Proy: Ecu-Gva Fortalecimiento Capacidades Población Infanto-Juvenil Ecuador Y Com. Val	2012	28/06/2014	28/01/2016	120.000	105.930	14.070	120.000
GOBIERNO VASCO- Dirección de Política Familiar y	Proy: Multidomante Syr - Providing Critical Education And Child Protection Interventions In	2015	01/11/2015	31/08/2016	99.334	0	99.334	99.334
	Proy: Ecu Ayuda De Emergencia Para Los Niños, Niñas Y Adolescentes Y Sus Familias Pe	2016	15/09/2016	15/03/2017	50.000	0	1.952	1.952
GOBIERNO VASCO- Dirección de Política Familiar y	Proy: Gen. Valenciana 2016 - Pobreza Infantil, Derechos De Infancia	2016	23/01/2017	23/01/2018	20.896	0	0	0
	Proy: Gen. Valenciana 2013 - Contra La Pobreza Infantil, Una Cuestión De Derechos	2013	30/07/2014	31/12/2015	27.767	25.867	1.901	27.767
HOSPITAL TXAGORRITXU	Proy: Gob Vasco 2016.- La Voz De La Infancia Migrante	2016	01/01/2016	31/12/2016	7.885	0	7.885	7.885
	Proy: Txagorritxu - Donación Material A Sala Pediatría Del Centro Medico Con Antena Qui	2014	01/05/2014	30/11/2014	6.891	6.840	0	6.840
IES VARIOS	Proy: Txagorritxu - Reduce Child Mortality	2012	18/01/2012	31/12/2012	3.420	2.907	0	2.907
	Proy: Colegios - Proa	2011	01/01/2011	31/12/2011	92.877	84.748	0	84.748
INTERVIDA	Proy: Intervida - Desarrollo Comunitario En Centro Cívico El Pilar	2011	01/08/2011	31/12/2012	29.635	29.629	0	29.629
MINISTERIO ASUNTOS EXTERIORES	Proy: Mº Asuntos Exter - Formación Protocolo Facultativo Cdm	2012	01/01/2013	30/09/2013	6.000	5.975	0	5.975

*Handwritten signature and initials*

Entidad concedente (especificar privada o pública, y en este caso, organismo y Administración concedente)	Finalidad y/o elemento adquirido con la subvención o donación	Año de concesión	Período de aplicación Desde	Período de aplicación Hasta	Importe concedido	Imputado a resultados Ejercic. anteriores	Imputado al resultado del ejercicio actual	Total imputado a resultados
MINISTERIO DE SANIDAD, SERVICIOS SOCIALES E IG	Proy: Missi Trpf 2016- Mejor Atención A Menores No Acompañados	2016	01/01/2017	31/12/2017	136.702	0	0	0
STCH MEXICO	Proy: Ecu Apoyo A Emergencia A Ecuador	2016	18/07/2016	30/10/2016	7.060	0	7.059	7.059
STCH ARGENTINA	Proy: Sch Argentina - Proyecto Embajada Finlandia	2010	01/06/2011	30/06/2012	42.973	42.751	0	42.751
STCH ITALIA	Proy: Stch Italia - Respuesta A Crisis Alimentaria En Mauritania	2012	01/05/2012	28/02/2013	75.000	72.699	0	72.699
STCH ITALIA	Proy: Children On The Move/Migration Advisor Wcaro	2016	01/07/2016	30/06/2017	100.000	0	15.216	15.216
STCH NUEVA ZELANDA	Proy: Stch Nueva Zelanda - Respuesta A Crisis Alimentaria En Mauritania	2012	16/04/2012	30/08/2013	13.683	7.127	0	7.127
STCH UK	Proy: Stch Nueva Zelanda (Gov) - Respuesta A Crisis Alimentaria En Mauritania	2012	01/07/2012	31/01/2013	223.803	219.496	0	219.496
STCH UK	Proy: Stch Uk - Protección Violencia Sexual (Sos Pe)	2011	15/03/2011	14/03/2014	34.207	27.208	0	27.208
STCH USA - FEDERATION	Proy: Spn Designated Development	2016	01/08/2016	31/12/2016	10.572	0	10.572	10.572
STCH USA - FEDERATION	Proy: Esp_Refugee Crisis Response - Sc Usa - Asdt	2016	01/01/2016	31/12/2017	173.497	0	94.073	94.073
UNICEF	Proy: Uniref - BoMa Zika Response Plan.	2016	01/04/2016	30/06/2016	45.023	0	45.023	45.023
UNICEF	Proy: Bol Menstrual Hygiene Management Assessments. Phase1	2016	01/12/2016	31/03/2017	52.593	0	2.690	2.690
UNICEF	Proy: Hat_Reinforcement Des Capacités De La Prise En Charge De La Malnutrition, Protec	2016	07/12/2016	06/03/2017	519.292	0	1.012	1.012
USAID other (United States Agency for International Development)	Proy: Mit Efsp - Mauritania (Usaid De Mauritania Ffp 2014)(0263954710)	2014	22/07/2014	30/04/2016	3.048.488	2.233.183	784.694	3.017.876
OTROS PROYECTOS Y AJUSTES VARIOS						180.559	-8.088	-8.088
AJUSTES PROY VARIOS INTERNACIONAL POR COSTES INDIRECTOS							-225.587	-45.028
					<b>56.584.007</b>	<b>30.660.031</b>	<b>10.942.023</b>	<b>41.602.053</b>

MOVIMIENTOS DE LAS PARTIDAS DEL BALANCE					
Subvenciones, donaciones y legados	Saldo inicial	Aumentos	Disminuciones	Traspasos	Saldo final
130. Subvenciones oficiales de capital					
131. Donaciones y legados de capital	0		877		0
132. Otras subvenciones donaciones y legados					
172. Deudas a largo plazo transformables en subvenciones	5.960.219	0	5.960.219	6.365.698	6.365.698
522. Deudas a corto plazo transformables en subvenciones	9.129.020		-9.129.020	8.609.722	8.609.722
<b>TOTALES</b>	<b>15.089.239</b>	<b>0</b>	<b>-3.167.924</b>	<b>14.975.420</b>	<b>14.975.420</b>

**36. Información exigida por el Real Decreto 1270/2003, de 10 de octubre, artículo 3.**

**a) Identificación de las rentas exentas y no exentas del Impuesto sobre Sociedades**

	Rentas			
	Exentas		No exentas	
<b>Artículo 6, Ley 49/2002</b>	<b>Ingresos</b>	<b>Gastos</b>	<b>Ingresos</b>	<b>Gastos</b>
1.a) Donativos y donaciones recibidos para colaborar en los fines de la entidad	4.919.628,75	4.919.628,75		
1.b) Cuotas satisfechas por los asociados	12.388.915,95	11.298.195,36		
1.c) Subvenciones	10.928.225,58	10.984.259,90		
<b>Artículo 7, Ley 49/2002</b>				
1º a) Protección de la infancia y de la juventud, i) Acción social comunitaria y familiar, n) Inclusión social de la infancia y juventud	2.274.697,01	2.274.697,01		
7º Explotaciones económicas de educación compensatoria	0,00	0,00		
8º Organización de exposiciones, conferencias, coloquios, cursos o seminarios	0,00	0		
12º Explotaciones económicas de escasa relevancia (venta de christmas y tarjetas)	56.034,32			
<b>Total Ingresos y Gastos</b>	<b>30.567.501,61</b>	<b>29.476.781,02</b>	<b>0,00</b>	<b>0,00</b>
<b>Total Rentas</b>	<b>1.090.720,59</b>		<b>0,00</b>	
<b>Total</b>	<b>1.090.720,59</b>			

	Rentas			
	Exentas		No exentas	
Artículo 6, Ley 49/2002	Ingresos	Gastos	Ingresos	Gastos
1.a) Donativos y donaciones recibidos para colaborar en los fines de la entidad	3.806.489,95	3.542.826,33		
1.b) Cuotas satisfechas por los asociados	9.151.845,23	9.151.845,23		
1.c) Subvenciones	9.321.288,77	9.371.159,77		
Artículo 7, Ley 49/2002				
1º a) Protección de la infancia y de la juventud, i) Acción social comunitaria y familiar, n) Inclusión social de la infancia y juventud	1.986.984,26	1.864.638,23		
7º Explotaciones económicas de educación compensatoria	0,00	0,00		
8º Organización de exposiciones, conferencias, coloquios, cursos o seminarios	0,00	0		
12º Explotaciones económicas de escasa relevancia (venta de christmas y tarjetas)	41392,76			
<b>Total Ingresos y Gastos</b>	<b>24.308.000,97</b>	<b>23.930.469,56</b>	<b>0,00</b>	<b>0,00</b>
<b>Total Rentas</b>	<b>377.531,41</b>		<b>0,00</b>	
<b>Total</b>	<b>377.531,41</b>			

La fundación no tiene rentas no exentas del Impuesto de Sociedades.

La distribución de los gastos entre las distintas rentas se lleva mediante la contabilidad analítica, imputando los gastos a los programas cuya ejecución genera los ingresos.

### b) Identificación de los ingresos, gastos e inversiones correspondientes a cada proyecto

Departamento	Subvenciones Oficiales	Donaciones y legados	Cuotas de usuarios y otros Ingr. ordinarios	Otros Ingresos	Gastos de Personal	Ayudas Monetarias	Otros Gastos	Ingresos financieros	Gastos Financieros	Resultado
Coordinación General	0	0	0	0	209.240	0	350.898	0	0	-560.138
Recursos Financieros	0	1.864	0	465	409.637	0	288.729	28.789	49.654	-716.903
Programas Internacionales	10.213.989	309	0	889	1.156.230	10.429.762	3.350.528	40.391	13.640	-4.694.581
Recursos Humanos	3.909	0	0	0	280.511	0	151.382	0	0	-427.984
Marketing	0	17.104.944	0	29.159	1.010.129	229.476	6.217.338	13.397	13.503	9.677.054
Advocacy	0	0	350	0	363.404	2.310	217.226	0	0	-582.590
Programas Estatales	515.053	143.749	802.368	25.522	1.677.200	1.109.733	384.720	0	0	-1.684.961
Andalucía	93.093	0	414.064	0	387.144	73.904	39.380	0	0	6.729
Cataluña	46.658	0	424.438	0	378.146	0	75.093	0	0	17.856
País Vasco	25.885	0	0	0	14.088	0	1.912	0	0	9.885
Comunidad Valenciana	29.638	0	665.596	0	514.188	26.538	108.157	1	0	46.353
<b>Total</b>	<b>10.928.226</b>	<b>17.250.866</b>	<b>2.306.816</b>	<b>56.034</b>	<b>6.399.917</b>	<b>11.871.723</b>	<b>108.157</b>	<b>82.578</b>	<b>76.796</b>	<b>1.090.721</b>

## b 1) Programas Estatales y en Sedes Territoriales

Proyecto	Subvenciones Oficiales	Donaciones y legados	Cuotas de usuarios y otros Ingr. ordinarios	Otros Ingresos	Gastos de Personal	Ayudas Monetarias	Otros Gastos	Ingresos financieros	Gastos Financieros	Resultado
AYTO MADRID - HOSPITALES 11/12	352	0	0	0	0	0	790	0	0	-438
ECU-GVA Fortalecimiento capacidades población	0	0	0	0	0	0	663	0	0	-663
AACID- ECU Mejora de capacidades de preparacion,	0	0	0	0	0	0	180	0	0	-180
ECU Fortalecidos mecanismos de participación juvenil	0	0	0	0	4.330	0	0	0	0	-4.330
Multidonante SYR - Providing critical education and	0	0	0	0	1.600	0	0	0	0	-1.600
Aporte FFPP-(ECU-GVA)Fortalecimiento capacidades	0	0	0	0	3.425	0	0	0	0	-3.425
Subv.varias Acción Social (PPTO.)	0	0	0	0	0	0	506	0	0	-506
Donaciones Finalistas Varias - Programas Acción Social	0	0	0	0	0	1.158.674	0	0	0	-1.158.674
AYTO VITORIA 2015 - Proyecto socioeducativo y	252	0	0	0	0	0	252	0	0	0
AYTO ILLESCAS 2014- Ocio contra la exclusión Social	93	0	0	0	0	0	93	0	0	0
CAIXA 2014 - Prevención de la violencia contra la	1.608	0	0	0	-392	2.000	0	0	0	0
AYTO.LEGANES 2016 - Pobreza Infantil (Centro de	54.000	0	0	0	40.954	0	13.076	0	0	-30
Beneficiarios Varios- Caixa Proinfancia Barcelona	0	0	0	0	0	0	149	0	0	-149
AACID - Para Cambiar el Mundo actua en tu barrio.	0	0	0	0	3.887	0	364	0	0	-4.251
AY BARCELONA 2015 - Campamento de verano (CPI)	0	0	0	0	0	0	-15	0	0	15
FUNDACION BANCAJA 2015.- Lucha Pobreza Infantil	6.000	0	0	0	2.560	0	3.440	0	0	0
FFPP FUNDACION BANCAJA 2015.- Lucha Pobreza	0	0	0	0	2.000	0	0	0	0	-2.000
Caixa Proinfancia Barcelona 15/16 (Facturacion)	0	0	0	0	9.169	0	20.082	0	0	-29.251
Caixa Proinfancia Madrid 15/16 (Facturacion)	0	0	576.397	0	475.866	0	95.124	0	0	5.407
Caixa Proinfancia Sevilla 15/16 (Facturacion)	0	0	0	0	15.603	0	0	0	0	-15.603
Caixa Proinfancia Valencia 15/16 (Facturacion)	0	0	0	0	6.529	0	7.059	0	0	-13.588
AY BARCELONA 2015 - Lucha pobreza Infantil (CPI)	0	0	0	0	0	0	1.035	0	0	-1.035
CAIXA 2015 Valencia - Proyecto lucha contra la	13.191	0	0	0	9.191	4.000	0	0	0	0
APORTE FFPP CAIXA 2015 Valencia- Proyecto lucha	0	0	0	0	200	-2.200	200	0	0	1.800
CAIXA 2015 - Varios Madrid (Ayuda para comedor	6.856	0	3.799	0	0	6.000	4.655	0	0	0
CAIXA 2015 Andalucía - Programa de Lucha contra	54.000	0	0	0	0	54.000	0	0	0	0
APORTE FFPP CAIXA 2015 Andalucía - Programa de	0	0	0	0	12.487	0	10.000	0	0	-22.487
AYTO ILLESCAS 2016- Servicio de Atención a Jóvenes	99.655	0	0	0	99.598	0	57	0	0	0
AYTO ILLESCAS 2016- Ludoteca	40.537	0	0	0	38.222	0	194	0	0	2.121
IBERDROLA 2016.- Proyecto de LPI en Illescas	39.261	0	0	0	32.290	0	5.093	0	0	1.877
Beneficiarios Varios- Caixa Proinfancia 15/16	0	0	700	0	0	0	0	0	0	700
AYUNTAMIENTO BARCELONA 2016 - Voluntariado	5.000	0	0	0	4.140	0	860	0	0	0
APORTE FFPP (AY BARCELONA 2016) - Voluntariado	0	0	0	0	23.351	0	2.556	0	0	-25.908
APORTE FFPP FONS CATALA 2016.- Mi arbol, mis raices	0	0	0	0	4.330	0	200	0	0	-4.530
ANDBANK 2016 Valencia - Programa de Lucha contra	0	0	0	0	16.850	-17.593	744	0	0	0
CAIXA 2016 Euskadi - Proyecto lucha contra la	3.518	0	0	0	3.264	0	253	0	0	0
AY LEGANES 2016.- Becas (CPI y LPI)	-1.973	0	26.826	0	10.879	0	13.975	0	0	0
CAIXA 2016 Castilla La Mancha - Proyecto lucha	12.899	0	0	0	12.899	0	0	0	0	0
CAIXA 2016 Barcelona - Proyecto lucha contra la	27.726	0	0	0	5.428	21.600	698	0	0	0
APORTE CAIXA 2016 Barcelona - Proyecto lucha contra	0	0	0	0	0	0	864	0	0	-864
DIPUTACION BARCELONA 2016-"Yo a eso no juego,	6.431	0	0	0	2.757	0	3.673	0	0	0
Aporte FFPP- DIPUTACION BARCELONA 2016-"Yo a	0	0	0	0	5.951	0	329	0	0	-6.280
CAIXA 2016 Sevilla - Escuela de Verano CAR	4.760	0	0	0	4.134	0	626	0	0	0
AYUNTAMIENTO VITORIA 2016.- Lucha pobreza	11.724	0	0	0	10.585	0	1.139	0	0	0
CAIXA 2016 Sevilla.- Lucha contra la pobreza infantil y	1.797	0	0	0	1.797	0	0	0	0	0
CAIXA 2016 Valencia.- Proyecto de integración	756	0	0	0	756	0	0	0	0	0
DIPUTACION BARCELONA 2016 - "LPI - Promoción del	8.135	0	0	0	6.592	0	1.543	0	0	0
FUNDACION BANCAJA 2016.- Lucha Pobreza Infantil	1.766	0	0	0	1.667	0	99	0	0	0
APORTE FUNDACION BANCAJA 2016.- Lucha Pobreza	0	0	0	0	1.667	0	0	0	0	-1.667
GENERALITAT CATALUÑA 2016 - Voluntariado	3.206	0	0	0	2.757	0	1.243	0	0	-794
AY VITORIA 2016.- "LA VOZ DE LA INFANCIA	0	0	0	0	2.000	0	0	0	0	-2.000
AGROMOTOR Euskadi 2015.- Lucha contra Pobreza	0	0	0	0	5.183	-6.000	817	0	0	0
E.D.S Euskadi.- Lucha contra Pobreza Infantil Euskadi	0	0	0	0	5.354	-6.000	646	0	0	0
Caixa Proinfancia Madrid 16/17 (Facturacion)	0	0	193.501	0	161.909	0	13.128	0	0	18.464
AYUNTAMIENTO BARCELONA 2016 Barcelona.- Yo a	14.430	0	0	0	4.137	0	10.293	0	0	0
GOB VASCO 2016.- La voz de la infancia migrante	0	0	0	0	5.341	0	0	0	0	-5.341
Donaciones Varias- Álava Acción Social (Pobreza	0	0	0	413	8.640	-7.823	-403	0	0	0
Donaciones Varias- Barcelona Acc.social (Pobreza	0	0	0	0	2.724	-2.767	43	0	0	0
Donaciones Varias- Sevilla Acc.social (Pobreza Infantil)	0	0	0	0	1.428	-2.923	1.495	0	0	0
Donaciones Varias Sedes- Otros Programas de	4.999	0	0	0	1.194	0	3.765	0	0	40
Donaciones Varias Melilla- Programas de Migraciones	0	0	0	0	25.327	-37.937	12.611	0	0	0
Excedente ejercicio 2016- Melilla Centro propio	0	0	0	0	37.609	-56.375	18.766	0	0	0
Donaciones Varias- Bilbao Acción Social (Pobreza	0	0	0	0	2.451	-3.124	672	0	0	0
Donaciones Varias- Lleida Acc.social (Pobreza Infantil)	0	0	0	0	0	148	-148	0	0	0
Aliados Corporativos Fondos Restringidos	0	0	0	0	0	0	115	0	0	-115
Aliados Corporativos Fondos Libres	0	0	0	0	0	0	60	0	0	-60
FFPP - Comunicación	0	0	0	0	0	0	7	0	0	-7
Fondos Propios Generales	0	0	1.144	25.109	353.736	0	82.126	0	0	-409.609
Donac.Finalista- SPA Appeal Response Child Refugees	0	143.749	0	0	115.915	6.052	21.781	0	0	0
ESP Refugee Crisis Response - SC USA - ASDT	94.073	0	0	0	66.926	0	27.147	0	0	0
<b>Programas Estatales.</b>	<b>515.053</b>	<b>143.749</b>	<b>802.368</b>	<b>25.522</b>	<b>1.677.200</b>	<b>1.109.733</b>	<b>384.720</b>	<b>0</b>	<b>0</b>	<b>-1.684.961</b>

## B 2) Programas Internacionales (Cooperación al Desarrollo y Emergencias)

Proyecto	Subvando. Oficiales	Donaciones y legados	Otros Ingresos	Gastos de Personal	Ayudas Monetarias	Otros Gastos	Total Gastos	Total Ingresos	Ingresos financieros	Gastos Financieros	Resultado
ECHO 2014 - MAURITANIA PREVENCIÓN MALNUTRICIÓN GORGOL	-16.613	0	0	0	-16.613	0	-16.613	-16.613	0	0	0
AECID - CONV.EMERGENC.(PAC2) ACTIV.FILIPINAS (INUNDACIÓN N	0	0	0	0	-13.929	0	-13.929	0	0	0	13.929
AECID - CONV.EMERGENC.(PAC2) ACTIV.FILIPINAS II - BULACAN	0	0	0	0	-3.970	0	-3.970	0	0	0	3.970
AECID - CONV.EMERGENC.(PAC3) ACTIV.FILIPINAS III (TIFON SENDO	0	0	0	0	-6.992	0	-6.992	0	0	0	6.992
AECID - CONV.EMERGENCIAS ACTIVACIÓN FILIPINAS-INFANCIA AF	0	0	0	0	-10.692	0	-10.692	0	0	0	10.692
AECID - CONV.EMERGENCIAS ACTIVACIÓN FILIPINAS-TIFÓN HAIYA	0	0	0	0	-8.074	0	-8.074	0	0	0	8.074
ECU Protecting the rights of children & adolescents, & strengthen	317.831	0	0	103.899	157.918	32.916	294.732	321.241	3.410	0	26.508
ECU Strengthening and improvement of the quality of ECD servic	-7.570	0	885	0	-16.047	0	-16.047	-6.685	0	0	9.363
PER Prot'g the rights of children & adolescents, & strengthening r	81.410	0	0	0	83.994	793	84.787	81.410	0	0	-3.377
DRC Ensure the access to a formal basic education with quality &	1.951	0	0	0	1.951	0	1.951	1.951	0	0	0
NIC Fortalecimiento de instancias regionales y nacionales para la	76.223	0	0	0	45.223	31.000	76.223	76.223	0	0	0
AYTO BCN- NIC Fortalecimiento de las capacidades de seis gobier	17.193	0	0	0	9.872	2.743	12.615	17.193	0	0	4.577
NER Promote training for 140 small businesses, farmers and cattl	720	0	0	0	1.379	0	1.379	720	0	0	-659
ECU Protección de los derechos de niños, niñas y adolescentes y	2.297	0	0	0	2.297	81	2.378	2.297	0	0	-80
SLV Cambiando paradigmas para la prevención de la trata de per	1.597	0	0	0	0	1.598	1.598	1.597	0	0	-1
SEN Health training for Health Workers	7.010	0	0	0	0	7.010	7.010	7.010	0	0	0
PHL Building Resilience through Child-Led Disaster Risk Reductio	0	0	0	0	0	0	0	223	223	0	223
NER Emergency response to refugees and returnees from Nigeria	4	0	4	0	8	0	8	8	0	0	0
NIC Fortalecimiento, prevención, protección NNA y autoridades c	-518	0	0	-518	0	0	-518	-518	0	0	0
PHL Creating an enabling environment for childrens protection a	0	0	0	0	-38.503	0	-38.503	0	0	0	38.503
PHL AECID DRR 2014-2017 Mindanao	950.160	0	0	48.696	869.103	32.361	950.160	955.405	5.245	0	5.245
PHL ECHO Bohol Earthquake Response	0	0	0	0	0	0	0	0	0	0	0
SEN Protection de l'Enfance 2014-2017	629.691	0	0	63.563	464.708	101.420	629.691	634.767	5.076	0	5.076
Subv.Estado (cobro SCI)-SYR AECID Humanitarian Assistance to th	0	0	0	0	-21.000	21.000	0	0	0	0	0
BOL The right to a quality and inclusive education	571.540	0	0	24.977	487.609	58.954	571.540	574.769	3.229	0	3.229
PHL ECHO Haiyan Consortium: Support Typhoon Yolanda affected	0	0	0	0	-156	0	-156	0	0	0	156
ECHO SLV-Strengthening the local capacity of Metropolitan Area	11.525	0	0	0	11.634	-109	11.525	11.525	0	0	0
PHL ECHO II Consortium: Support Typhoon Haiyan affected popu	0	0	0	0	0	0	0	0	0	0	0
NER AECID Diffa 2014-16	257.770	0	0	19.826	197.769	39.899	257.493	260.229	2.460	0	2.736
Subv.Estado AECID- Ensuring a quality Reproductive Health care	-26.710	0	0	0	-32.710	6.000	-26.710	-26.710	0	0	0
ECU-GVA Fortalecimiento capacidades población infanto-juvenil	14.070	0	0	0	2.301	11.571	13.872	14.070	0	0	198
AAACID- ECU Mejora de capacidades de preparación, mitigación y	0	0	0	0	0	400	400	0	0	0	-400
Match Fund PHL SCS Appeal Funds for Haiyan Response ECHO II	-10.577	0	0	0	-10.577	0	-10.577	-10.577	0	0	0
LKA DRR School Safety programme	109.035	0	0	2.546	94.267	12.222	109.035	109.035	0	0	0
GIN-Ebola Response In Kerouan, Guinea	-152.725	0	0	0	-146.021	-6.704	-152.725	-152.600	125	0	125
CHN Protecting children from common childhood illness In Unca	179.797	0	0	0	179.027	770	179.797	179.797	0	0	0
Subv.Estado (Cobro Spain)- GIN-Ebola "Reducir morbi-mortalidad	-90.691	0	0	0	-90.263	-428	-90.691	-90.691	0	0	0
COL-DIPECHO Instituciones Educativas como Espacios Protectores	263.880	0	0	0	243.222	20.658	263.880	263.880	0	0	0
DIPECHO IX - Regional More education, less risk: Strengthening di	165.327	0	0	10.240	141.975	3.648	167.637	177.362	12.035	11.775	9.725
Aporte FPPP-ECU Mejora capacidades preparación, mitigación y r	0	0	0	0	-600	600	0	0	0	0	0
ECU Fortalecidos mecanismos de participación Juvenil en planes	49.009	0	0	0	42.560	2.119	44.679	49.009	0	0	4.330
UE - 2014 - REGIONAL: BURKINA, MALI, COSTA MARIFF - Promover	1.505.547	0	0	83.036	1.243.199	179.276	1.505.512	1.505.547	0	0	35
Aporte FPPP-COL-DIPECHO MATCH Instituc.Educativas como Espaa	0	0	0	10.287	-19.819	9.532	0	0	0	0	0
BFA Promotion de la résilience des populations à travers des syst	34.430	0	0	0	32.201	2.229	34.430	34.430	0	0	0
CUB- Strengthen Disaster risk management in schools in vulnera	417.071	0	0	0	56.408	360.205	417.071	417.520	449	458	449
Gener.Cataluña- Ocho vida en paz y libre de violencia mujeres sit	38.862	0	0	0	30.798	8.064	38.862	38.862	0	0	0
SYR- AECID III Emergency cash infusion through community profes	454.097	0	0	22.500	456.773	52.035	531.308	457.987	3.891	0	-73.321
APORTE FPPP - ECU - PER Prot'g the rights of children & adolesce	0	0	0	0	-65	65	0	0	0	0	0
AECID - CONV. CUBA 2011-2015	65.078	0	0	24.206	-20.650	101.236	104.827	65.256	178	35	-39.571
ECHO III-Mauritania-Contribución à la prévention de la malnutrit	306.013	0	0	12.019	205.746	89.679	307.443	306.013	0	0	-1.430
Donac.Finalistas-HDN Food Security response 2015 Honduras (Ge	0	0	0	1.656	-708	-947	0	0	0	0	0
Donac.Finalistas- GTM Food Security Response 2015 Guatemala (G	0	0	0	0	230	0	230	0	0	0	-230
Donac.Finalistas- HDN Child Migration Response Honduras (Gesti	0	0	0	0	144	-144	0	0	0	0	0
PHL Maguindanao food emergency response	2.091	0	0	0	1.704	678	2.382	2.091	0	0	-291
MAL-PEC communautaire de la MA et de renforcement de capaci	148.017	0	0	0	137.365	10.651	148.017	148.021	4	0	4
Multidonante SYR - Providing critical education and child protect	99.334	0	0	0	91.397	7.948	99.345	99.334	0	0	-11
CHN Born to Survive: Improving Essential Newborn & Infant Healt	209.066	0	0	0	200.912	8.155	209.066	211.312	2.246	0	2.246
ECHO- PHL Support to emergency needs of populations affected b	95.279	0	0	4.067	84.929	6.305	95.300	95.279	0	0	-21
Donac.Finalist-SLV Retorno amigable a niñez retornada y Modelo	0	0	0	0	-5.238	5.238	0	0	0	0	0
SYR Providing education and child protection interventions in Al-	38.087	0	0	0	35.616	2.681	38.296	38.087	0	0	-210
Subv.Estado (Cobro Spain)-GTM Fortalecer entes Justicia y atenci	221.350	0	0	13.353	207.600	397	221.350	222.103	753	0	753
MRT- Contribuer à la prévention de la sous-nutrition aiguë et au	793.904	0	0	31.969	485.429	276.506	793.904	793.904	0	0	0
PHL- Mindanao II Integrated Support to the Affected Population	1.346.823	0	0	8.643	1.284.371	53.809	1.346.823	1.346.823	0	0	0
BOL HIP 2016 Strengthening communities resilience to shocks in c	80.514	0	0	2.821	71.938	5.755	80.514	80.514	0	0	0
Donac.Finalistas -Sahel Emergency Trust Fund (financia Coles 201	0	0	0	0	-54.483	54.483	0	0	0	0	0
ECHO (Plan Internac)-SLV HIP 2016 Promoting resilience in commu	91.292	0	0	2.524	80.417	8.350	91.292	91.292	0	0	0
PHL-Support to food security and livelihood recovery on vulnerab	94.592	0	0	0	88.784	5.808	94.592	94.592	0	0	0
MRT- Gouvernance améliorée pour la résilience agropastorale (G	10.883	0	0	2.207	0	8.675	10.883	10.883	0	0	0
UNICEF - Bolivia Zika response plan.	45.023	0	0	0	45.023	0	45.023	45.023	0	0	0
Donac.Ibredrola- Mejora del suministro de agua potable y eléctric	0	0	0	3.600	-6.672	3.072	0	0	0	0	0



Proyecto	Subvenc. Oficiales	Donaciones y legados	Otros Ingresos	Gastos de Personal	Ayudas Monetarias	Otros Gastos	Total Gastos	Total Ingresos	Ingresos Financieros	Gastos Financieros	Resultado
Mauritania Trust Fund	17.967	0	0	0	0	17.967	17.967	17.967	0	0	0
Aporte FPPP- BOL MATCH Zika response plan	0	0	0	0	4.400	0	4.400	0	0	0	-4.400
Aporte FPPP- PHL-MATCH- Support food security and livelihood re	0	0	0	4.941	-5.500	559	0	0	0	0	0
ETH_MATCH HIP 2016 Afar Drought	45.463	0	0	0	42.286	3.177	45.463	45.463	0	0	0
FERROVIAL - Colombia Proy. Agua y Saneamiento	0	0	0	0	2.299	0	2.299	0	0	0	-2.299
ECU Ayuda de emergencia para los niños, niñas y adolescentes y	1.952	0	0	0	1.952	0	1.952	1.952	0	0	0
MRT - Appui aux Organisations de la Société Civile pour l'amélior	152	0	0	0	0	152	152	152	0	0	0
Children on the Move/Migration Advisor WCARO	15.216	0	0	0	15.216	0	15.216	15.216	0	0	0
SLV Prevención de la Migración no acompañada de Niñas, Niños y	27.919	0	0	0	27.892	27	27.919	27.919	0	0	0
Aporte FPPP- BOL HIP 2016 MATCH	0	0	0	0	-3	3	0	0	0	0	0
Aporte FPPP- SLV MATCH HIP	0	0	0	668	-862	195	0	0	0	0	0
ECU Apoyo a Emergencia a Ecuador	7.059	0	0	0	7.059	0	7.059	7.059	0	0	0
Atención a adolescentes por violencia en ciudad de Guatemala-It	0	0	0	0	-183	183	0	0	0	0	0
NER AECID DIFFA 2016	5.828	0	0	2.136	3.288	404	5.828	5.828	0	0	0
BOL Menstrual Hygiene Management Assessments. Phasell	2.690	0	0	0	2.525	165	2.690	2.690	0	0	0
Donac.Finalistas- Extens.COL-DIPECHO MATCH Instituc.Educativas	0	0	0	0	533	0	533	0	0	0	-533
CIV - Capacities empowerment SCI - CIV	0	0	0	0	14.747	0	14.747	0	0	0	-14.747
CIV - La voix de l'enfance migrante	3.966	0	0	0	3.934	32	3.966	3.966	0	0	0
Donac.Finalistas- SLV Atencion a victimas de la violencia social y c	0	0	0	8.072	-8.072	0	0	0	0	0	0
ECU Promoviendo saneamiento e higiene, con la participación a	0	0	0	0	9.512	0	9.512	0	0	0	-9.512
BOL Plan familias Originarias Aymaras del Municipio de Calacot	0	0	0	0	0	0	0	0	0	0	0
Donac.Finalistas- Experiencias exitosas CUBA	0	0	0	0	-2.790	2.631	0	0	0	159	0
El Salvador-taller fortalecimiento capacidades	0	0	0	0	-386	386	0	0	0	0	0
CUBA- Reeducacion materiales violencia genero MINED	0	0	0	0	-2.752	2.752	0	0	0	0	0
CUB_HurricaneMathewUSA	0	0	0	0	0	21	21	0	0	0	-21
CUB_Hurricane Mathew response (SCSpain)	0	0	0	0	-46.280	46.206	0	0	0	74	0
MRT- Renforcement Volet Nutrition a la Mission Mauritanie	0	0	0	0	-59.300	59.300	0	0	0	0	0
MRT Apoyo a programas de nutrición y seguridad alimentaria en	0	0	0	0	-90	90	0	0	0	0	0
HAT_Renforcement des capacités de la prise en charge de la maln	1.012	0	0	0	813	199	1.012	1.012	0	0	0
SEN-Health training for health workers - Ex post evaluation	0	0	0	0	1.485	0	1.485	0	0	0	-1.485
HND_Apoyo a la formulación para la UE	0	0	0	0	0	966	966	0	0	0	-966
MRT_MATCH 2017 Mauritania TF_FPPP	0	0	0	0	-559	559	0	0	0	0	0
Subv.varias Coop.Internacional (PPTO.)	-8.619	0	0	0	0	0	0	-8.619	0	0	-8.619
Donacion.Finalistas Varias- Coop.Internac.(Ctas_Provisión)	0	0	0	0	1.520.049	0	1.520.049	0	0	0	-1.520.049
Donaciones Finalistas Varias- Fond.Emergencia (Ctas_Provisión)	0	0	0	0	1.103.726	-91	1.103.635	0	0	0	-1.103.635
Aporte FPPP- AECID ECU Pro'g the rights of children & adolescen	0	0	0	26.923	-31.860	4.937	0	0	0	0	0
Aporte FPPP - AYTO BCN NIC Fortalecimiento de las capacidades d	0	0	0	0	-11.093	7.059	-4.034	0	0	0	4.034
NIC Fortalecimiento, prevencion, proteccion NNA y autoridades c	0	0	0	518	0	1.281	1.799	0	0	0	-1.799
Aporte FPPP- PHL AECID DRR 2014-2017 Mindanao	0	0	0	23.609	-27.883	4.274	0	0	0	0	0
Aporte FPPP-BOL The right to a quality and inclusive education	0	0	0	28.388	-30.588	2.200	0	0	0	0	0
Aporte FPPP-NER AECID Diffa 2014-16	0	0	0	3.071	-3.071	0	0	0	0	0	0
Aporte FPPP-(ECU-GVA)Fortalecimiento capacidades población In	0	0	0	0	-3.425	0	-3.425	0	0	0	3.425
Aporte FPPP (DIPECHO IX)- Regional More education, less risk: Str	0	0	0	25.017	-33.910	8.893	0	0	0	0	0
MATCH ECU Fortalecidos mecanismos de participación Juvenil en	0	0	0	11.950	-15.491	3.541	0	0	0	0	0
Aporte FPPP- CUB- MATCH Strengthen Disaster risk management	0	0	0	50.835	-68.949	18.114	0	0	0	0	0
Aporte FPPP -CONVENIO CUBA AECID 2011-2015	0	0	0	13.622	-17.736	4.114	0	0	0	0	0
SYR MATCH - Multidonante SYR - Providing critical education and	0	0	0	0	-800	800	0	0	0	0	0
Aporte FPPP-MRT- Contribuir à la prévention de la sous-nutritio	0	0	0	3.100	-15.444	12.344	0	0	0	0	0
Donacion.Varias- Proy.gestion SCI (Gtos direct+Aplicac.Prov)	0	0	0	0	-4.010	4.010	0	0	0	0	0
SURGE CAPACITY España - Build Humanitarian Capacity	0	0	0	0	-5.102	1.450	-3.653	0	0	0	3.653
Donacion.Varias Aliados (Bulgari/Reckit) -Proy.gestion SCI (Gtos	0	0	0	0	-1.166	1.166	0	0	0	0	0
Donac.Finalistas- MRT EFSP- Estructura (Respuesta a la Crisis Alim	0	0	0	0	-66.804	93.713	26.910	0	0	0	-26.910
Donaciones Finalistas Varias - Programas Acción Social (Ctas_Prov	0	0	0	0	112.352	0	112.352	0	0	0	-112.352
Donaciones Campañas Fondos Restring.	0	309	0	0	0	0	0	309	0	0	309
Alliados Corporativos Fondos Restringidos	0	0	0	0	0	185	185	0	0	0	-185
Pipeline Budget - Europald & ECHO	-57.296	0	0	0	0	0	0	-57.296	0	0	-57.296
Pipeline Budget - AECID	-134.464	0	0	0	0	0	0	-134.464	0	0	-134.464
Pipeline Budget - Agencias descentralizadas	-33.427	0	0	0	-33.427	0	-33.427	0	0	0	0
Fondos Propios Generales	0	0	0	379.343	565.577	874.949	1.820.013	84	84	145	-1.819.929
MRT EFSP - Mauritania (USAID de Mauritania FFP 2014)(0263954)	784.694	0	0	34.609	185.500	563.591	784.694	785.678	985	995	985
SPN Designated Development	10.572	0	0	10.573	0	0	10.573	10.572	0	0	-1
Error corregido (No tener en cuenta este apunte)	0	0	0	32.741	0	-32.439	302	0	0	0	-302
APORTE FPPP-PROMOC.Y PROTECC.DCHO NIÑOS DISCAPAC.EN AM	0	0	0	0	-3.975	0	-3.975	0	0	0	3.975
NPL Pooled Appeal Earthquake 2015	0	0	0	0	130	0	130	0	0	0	-130
Fons Catalá- GRC Pooled Appeal Fund - Greek Refugee Response	23.319	0	0	0	23.319	0	23.319	23.319	0	0	0
LAC Child Migration and Refugee Crisis in Northern Triangle of Ce	0	0	0	0	0	19	19	0	0	0	-19
Donac.Finalistas - ECU Pooled Seed Fund 7.8 Earthquake Respons	0	0	0	0	52	0	52	0	0	0	-52
Donac.Finalistas - CIV Bouna IDP crisis 2016 Pooled	0	0	0	0	10.308	0	10.308	0	0	0	-10.308
LKA Emergency Floods Response in Colombo	0	0	0	0	308	0	308	0	0	0	-308
Donac.Finalistas -IRQ Pooled Seed Mosul Displacement (financia	0	0	0	0	-82.008	0	-82.008	0	0	0	82.008
SCI Central Seed Fund 2015 (Financia Coles 2016)	0	0	0	0	-414	0	-414	0	0	0	414
Donac.Finalistas - SCI Central Seed Fund 2016 (Compromiso Espa	0	0	0	0	414	185	599	0	0	0	-599
<b>Programas Internacionales</b>	<b>10.219.989</b>	<b>309</b>	<b>889</b>	<b>1.156.230</b>	<b>10.429.762</b>	<b>3.350.528</b>	<b>14.950.159</b>	<b>10.255.578</b>	<b>40.391</b>	<b>-13.640</b>	<b>-4.694.581</b>

**c) Destino de las rentas**

Se ha destinado a la realización de los fines de la entidad el 100% de las rentas obtenidas, ya que todas las actividades realizadas se encuentran recogidas en los fines estatutarios.

El beneficio obtenido en la única actividad no exenta, encontrándose recogida dicha actividad en los fines estatutarios, se ha gastado en el resto de actividades realizadas.

**d) Retribuciones al órgano de gobierno.**

Las retribuciones satisfechas por la entidad a los miembros del órgano de gobierno se encuentran recogidas en el epígrafe b) Gastos por colaboraciones y del órgano de gobierno de la Cuenta de Resultados, tal como se indica en el punto 29 de esta Memoria.

**e) Participación en sociedades mercantiles**

La entidad no posee participación alguna en sociedades mercantiles.

**f) Retribuciones administradores**

La entidad no posee participación alguna en sociedades mercantiles, por lo tanto no tiene administradores en las mismas.

**g) Convenios de colaboración empresarial.**

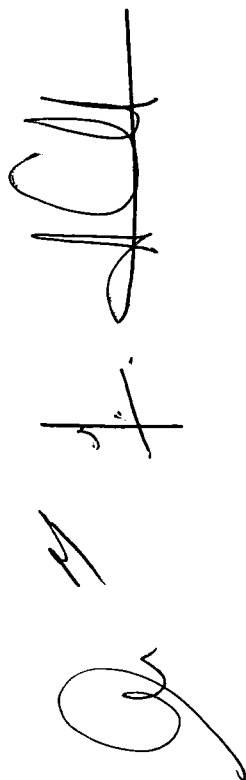
La entidad no tiene convenios de colaboración empresarial.

**h) Actividades prioritarias de mecenazgo.**

La entidad no realiza actividades prioritarias de mecenazgo.

**i) Destino del patrimonio en caso de disolución**


Según el artículo 25 de los Estatutos de la Entidad "...El destino de los bienes y derechos resultantes de la liquidación podrá ser decidido por el Patronato a favor de las Fundaciones o de entidades no lucrativas privadas que persigan fines de interés general o similares a los suyos propios y que tengan afectados sus bienes a la consecución de aquellos".

The image shows four distinct handwritten marks on the left side of the page. From top to bottom: a large, stylized signature that appears to be 'JCA'; a smaller signature or set of initials; a small, simple mark resembling a checkmark or the letter 'A'; and a large, circular signature or stamp at the bottom.

**37. Información sobre los aplazamientos de pago efectuados a proveedores.**

De acuerdo a la normativa legal vigente, a continuación se detalla la información referente al aplazamiento de pagos a proveedores y acreedores durante el ejercicio 2016:

	<b>2016</b>	<b>2015</b>
	Dias	Dias
Periodo Medio de Pago a Proveedores	40,31	37,21
Ratio de Operaciones Pagadas	41,91	40,52
Ratio de Operaciones Pendientes de Pago	23,69	11,96
	<b>Importe (euros)</b>	<b>Importe (euros)</b>
Total Pagos Realizados	9.621.249	7.003.079
Total Pagos Pendientes	921.394	915.974



### 38. Estado de flujo de efectivo

	Notas en la memoria	31.12.16	31.12.15
<b>A) FLUJOS DE EFECTIVO DE LAS ACTIVIDADES DE EXPLOTACIÓN Y GESTIÓN</b>			
<b>1. Excedente del ejercicio antes de impuestos.</b>		<b>1.090.720,59</b>	<b>377.531,42</b>
<b>2. Ajustes del resultado.</b>		<b>254.702,39</b>	<b>-8.732,95</b>
a) Amortización del inmovilizado (+).	5, 6	181.217,47	30.598,83
c) Variación de provisiones		59.755,54	21.692,00
e) Resultados por bajas y enajenaciones del inmovilizado		19.841,98	-39.373,73
f) Resultados por bajas y enajenaciones de instrumentos financieros		0,00	-18.167,00
g) Ingresos financieros		-51.862,39	-63.794,71
h) Gastos financieros (+).		13.471,01	22.370,05
i) Diferencias de cambio		32.278,78	37.941,61
<b>3. Cambios en el capital corriente. Diferencia N - N-1</b>		<b>639.447,86</b>	<b>2.581.467,31</b>
b) Deudores y otras cuentas a cobrar (+/-).		-887.151,53	712.201,63
c) Otros activos corrientes (+/-).		-459.979,16	1.872.042,63
d) Acreedores y otras cuentas a pagar (+/-).		71.790,19	-1.403.736,74
e) Otros pasivos corrientes (+/-).		539.503,96	366.498,48
f) Otros activos y pasivos no corrientes (+/-).		1.375.284,40	1.034.461,31
<b>4. Otros flujos de efectivo de las actividades de explotación y de gestión</b>		<b>38.391,38</b>	<b>41.424,66</b>
a) Pagos de intereses		-13.471,01	63.794,71
b) Cobros de intereses		51.862,39	-22.370,05
<b>5. Flujos de efectivo de las actividades de explotación y de gestión (+/--1+/-2+/-3+/-4)</b>		<b>2.023.262,22</b>	<b>2.991.690,44</b>
<b>B) FLUJOS DE EFECTIVO DE LAS ACTIVIDADES DE INVERSIÓN</b>			
<b>6. Pagos por inversiones (-).</b>		<b>-514.714,85</b>	<b>-739.670,51</b>
b) Inmovilizado intangible	5	-311.504,64	-385.623,73
c) Inmovilizado material	6	-203.210,21	-341.031,77
d) Inversiones financieras		0,00	-13.015,01
<b>7. Cobros por desinversiones (+).</b>		<b>0,00</b>	<b>57.540,73</b>
b) Inmovilizado material		0,00	39.373,73
f) Otros activos financieros		0,00	18.167,00
<b>8. Flujos de efectivo de las actividades de inversión (7-6)</b>		<b>-514.714,85</b>	<b>-682.129,78</b>
<b>C) FLUJOS DE EFECTIVO DE LAS ACTIVIDADES DE FINANCIACIÓN</b>			
<b>10. Cobros y pagos por instrumentos de pasivo financiero.</b>		<b>-664.769,48</b>	<b>664.769,48</b>
a) Emisión			
4. Otras deudas		0,00	664.769,48
b) Devolución y amortización de			
4. Otras deudas		-664.769,48	0,00
<b>12. Flujos de efectivo de las actividades de financiación (+/--9+/-10-11)</b>		<b>-664.769,48</b>	<b>664.769,48</b>
<b>D) EFECTO DE LAS VARIACIONES DE TIPO DE CAMBIO</b>		<b>-32.278,78</b>	<b>-37.941,61</b>
<b>E) AUMENTO/DISMINUCIÓN NETA DEL EFECTIVO O EQUIVALENTES (+/-A+/-B+/-C+/-D)</b>		<b>811.499,11</b>	<b>2.936.388,53</b>
Efectivo o equivalentes al comienzo del ejercicio		6.895.199,05	3.958.810,52
Efectivo o equivalentes al final del ejercicio.		7.706.698,16	6.895.199,05

### 39. Inventario del Inmovilizado

Código	Descripción	Cuenta	Descripción Cuenta	Valor Inicial/Eds	Amortización/Adm. (Eds)	Fecha
0440	AGRESSO	206000	Aplicaciones informaticas	85.873	-85.873	18/02/2010
0455	IMPLANTACION INFORMATICA AGRESSO	206000	Aplicaciones informaticas	2.030	-2.030	18/03/2010
0456	IMPLANTACION INFORMATICA AGRESSO	206000	Aplicaciones informaticas	5.173	-5.173	12/04/2010
0457	IMPLANTACION INFORMATICA AGRESSO	206000	Aplicaciones informaticas	58.462	-58.462	21/04/2010
0458	IMPLANTACION INFORMATICA AGRESSO	206000	Aplicaciones informaticas	4.268	-4.268	23/04/2010
0459	IMPLANTACION INFORMATICA AGRESSO	206000	Aplicaciones informaticas	2.437	-2.437	10/05/2010
0460	IMPLANTACION INFORMATICA AGRESSO	206000	Aplicaciones informaticas	4.807	-4.807	26/05/2010
0461	IMPLANTACION INFORMATICA AGRESSO	206000	Aplicaciones informaticas	4.463	-4.463	08/06/2010
0462	IMPLANTACION INFORMATICA AGRESSO	206000	Aplicaciones informaticas	3.630	-3.630	18/06/2010
0463	IMPLANTACION INFORMATICA AGRESSO	206000	Aplicaciones informaticas	4.748	-4.748	13/07/2010
0464	IMPLANTACION INFORMATICA AGRESSO	206000	Aplicaciones informaticas	5.497	-5.497	23/07/2010
0465	IMPLANTACION INFORMATICA AGRESSO	206000	Aplicaciones informaticas	2.225	-2.225	31/08/2010
0466	IMPLANTACION INFORMATICA AGRESSO	206000	Aplicaciones informaticas	3.665	-3.665	13/09/2010
0467	IMPLANTACION INFORMATICA AGRESSO	206000	Aplicaciones informaticas	5.295	-5.295	24/09/2010
0468	IMPLANTACION INFORMATICA AGRESSO	206000	Aplicaciones informaticas	942	-942	08/10/2010
0469	IMPLANTACION INFORMATICA AGRESSO	206000	Aplicaciones informaticas	3.446	-3.446	25/10/2010
0470	IMPLANTACION INFORMATICA AGRESSO	206000	Aplicaciones informaticas	531	-531	02/11/2010
0471	IMPLANTACION INFORMATICA AGRESSO	206000	Aplicaciones informaticas	1.572	-1.572	09/11/2010
0472	IMPLANTACION INFORMATICA AGRESSO	206000	Aplicaciones informaticas	5.933	-5.933	10/12/2010
0473	IMPLANTACION INFORMATICA AGRESSO	206000	Aplicaciones informaticas	3.998	-3.998	27/12/2010
0474	IMPLANTACION INFORMATICA AGRESSO	206000	Aplicaciones informaticas	835	-835	29/12/2010
0575	LICENCIA MICROSOFT - GRUPO FUNDOSA TECHN	206000	Aplicaciones informaticas	2.239	-1.310	30/03/2015
0576	DISEÑO WEB SAVETHECHILDREN.ES	206000	Aplicaciones informaticas	212.872	-74.739	07/10/2015
0577	CRM	206000	Aplicaciones informaticas	450.855	-34.414	31/03/2015
0608	LICENCIAS MICROSOFT-PEDIDO6282/83	206000	Aplicaciones informaticas	2.291	-764	01/01/2016
0645	CONFIGURACION ORDENADORES DONACIONES	206000	Aplicaciones informaticas	1.467	-41	01/12/2016
0001	LICENCIAS SOFTWARE P.DONO	206001	Licencias	1.532	-1.532	31/08/2007
0002	LICENCIA Y PINNACL	206001	Licencias	109	-109	23/08/2007
0003	CONTAPLUS Y CONTANEURON	206001	Licencias	1.461	-1.461	11/09/2007
0451	LICENCIAS (5) CARD AUTENTIFICATION-COPIADOR	206001	Licencias	616	-616	12/01/2012
0452	LICENCIAS (5) LOKERD PRINT-COPIADORAS	206001	Licencias	308	-308	12/01/2012
0640	Licencia Windows Server Datacenter para amplia	206001	Licencias	551	-134	08/04/2016
0644	LICENCIAS ADOBE	206001	Licencias	2.270	-179	06/10/2016
0647	130 LICENCIAS SURVEYOR (Plan de energia para d	206001	Licencias	2.807	-122	14/11/2016
0475	SEDE CENTRAL (P.PUERTO RUBIO)- TERRENO	210000	Terrenos y bienes naturales	63.689	0	29/05/1997
0476	LOCAL C/ LA VIRGEN	211000	Construcciones	429	-66	20/12/1999
0477	LOCAL C/ LA VIRGEN	211000	Construcciones	175	-27	20/12/1999
0589	OBRA DOCTOR ESQUERDO 138	211000	Construcciones	216.416	-27.448	24/08/2015
0637	OBRA OFICINA NUEVA BARCELONA	211000	Construcciones	4.967	-522	22/06/2016
0006	SEDE CENTRAL (P.PUERTO RUBIO)- EDIFICIO	211001	Locales	188.859	-90.102	29/05/1997
0479	LOCAL C/ LA VIRGEN	211001	Locales	101.856	-39.493	15/04/1999
0011	SEDE CENTRAL (P.PUERTO RUBIO)- CENTRALITA	212000	Instalaciones tecnicas	8.167	-8.167	26/02/1997
0012	FOTOCOPIADORA OMEGA D-200	217000	Instalaciones tecnicas	3.723	-3.723	13/05/2004
0013	FOTOCOPIADORA OMEGA D-200	217000	Instalaciones tecnicas	3.723	-3.723	13/05/2004
0014	AIRE ACONDICIONADO	212000	Instalaciones tecnicas	2.139	-2.139	15/07/2005
0015	FOTOCOPIADORA OMEGA D-250	217000	Instalaciones tecnicas	3.946	-3.946	30/03/2005
0016	FOTOCOPIADORA OMEGA D-250	217000	Instalaciones tecnicas	3.946	-3.946	30/03/2005
0017	RACK MURAL BARCELONA	212000	Instalaciones tecnicas	899	-899	10/01/2006
0018	SEDE CENTRAL (P.PUERTO RUBIO)- AIRE ACONDI	212000	Instalaciones tecnicas	1.079	-1.079	17/03/2006
0019	AIRE ACONDICIONADO GRANADA	212000	Instalaciones tecnicas	1.102	-1.102	05/07/2006
0023	RACK MURAL VITORIA	212000	Instalaciones tecnicas	784	-784	18/09/2006
0024	RACK MURAL TOLEDO	212000	Instalaciones tecnicas	784	-784	18/09/2006
0025	CABLEADO VITORIA	212000	Instalaciones tecnicas	644	-644	06/10/2006
0026	AIRE ACONDICIONADO	212000	Instalaciones tecnicas	5.788	-5.788	19/02/2007
0027	RACK VALENCIA	212000	Instalaciones tecnicas	1.021	-1.021	22/02/2007
0028	LOCAL C/ LA VIRGEN- RACK	212000	Instalaciones tecnicas	1.422	-1.422	07/03/2007
0029	RACK GRANADA	212000	Instalaciones tecnicas	1.495	-1.495	08/03/2007
0031	INSTALACIONES CPD	212000	Instalaciones tecnicas	1.851	-1.851	10/04/2007
0032	INSTALACIONES CPU	212000	Instalaciones tecnicas	4.937	-4.937	10/04/2007
0033	PUERTA DOBLE CIEGA	212000	Instalaciones tecnicas	2.094	-2.094	10/04/2007
0034	INSTALACIONES	212000	Instalaciones tecnicas	1.090	-1.090	10/04/2007
0035	CENTRALITA VOZ SOBRE IP	212000	Instalaciones tecnicas	33.328	-33.328	12/04/2007
0036	AIRE ACONDICIONADO CPD	212000	Instalaciones tecnicas	1.741	-1.741	18/04/2007
0037	CENTRALITA IP BP50C	212000	Instalaciones tecnicas	8.376	-8.376	19/04/2007

*[Handwritten signature]*

*[Handwritten signature]*

Código	Descripción	Cuenta	Descripción Cuenta	Saldo Inicial	Amortación	Fecha
0038	INSTALACIONES	212000	Instalaciones tecnicas	5.541	-5.541	25/04/2007
0039	PLAQUETA FACHADA Y PUERTA	212000	Instalaciones tecnicas	7.974	-7.974	30/05/2007
0040	ALUMBRADO ESCALERA	212000	Instalaciones tecnicas	1.223	-1.223	30/05/2007
0042	SERVIDOR MONTEIGUELDO	212000	Instalaciones tecnicas	13.621	-13.621	09/10/2007
0044	AMPLIACION NUEVO SERVIDOR	212000	Instalaciones tecnicas	307	-307	27/11/2007
0045	AMPLIACION SERVIDOR	212000	Instalaciones tecnicas	1.752	-1.752	03/12/2007
0046	SEDE CENTRAL (P. PUERTO RUBIO)- CENTRALITA I	212000	Instalaciones tecnicas	12.550	-12.550	24/01/2008
0047	SEDE CENTRAL (P. PUERTO RUBIO)- AMPLIACION	212000	Instalaciones tecnicas	360	-360	29/01/2008
0048	CENTRALITA VITORIA	212000	Instalaciones tecnicas	9.513	-9.513	07/02/2008
0049	ANTENAS MONTEIGUELDO	212000	Instalaciones tecnicas	5.687	-5.687	03/03/2008
0050	AIRE ACONDICIONADO	212000	Instalaciones tecnicas	819	-819	04/03/2008
0051	AMPLIACIÓN DATOS MONTEIGUELDO	212000	Instalaciones tecnicas	311	-311	13/03/2008
0052	CENTRALITA GRANADA	212000	Instalaciones tecnicas	9.063	-9.063	11/04/2008
0053	CENTRALITA TOLEDO	212000	Instalaciones tecnicas	9.498	-9.498	18/04/2008
0054	CENTRALITA VALENCIA	212000	Instalaciones tecnicas	9.374	-9.374	24/04/2008
0055	CENTRALITA SEVILLA	212000	Instalaciones tecnicas	9.902	-9.902	06/06/2008
0056	NUEVA VPN	212000	Instalaciones tecnicas	16.970	-16.970	28/01/2009
0593	CLIMATIZACION OBRA DOCTOR ESQUERDO 138	212000	Instalaciones tecnicas	78.364	-11.044	22/12/2015
0596	INSTALACION WIFI DR.ESQUERDO	212000	Instalaciones tecnicas	3.985	-614	03/12/2015
0601	AIRE ACONDICIONADO OBRA DOCTOR ESQUERDO	212000	Instalaciones tecnicas	5.474	-657	28/10/2015
0643	MITSUBISHI MXZ - 3HJ50VA + INSTALACION	212000	Instalaciones tecnicas	2.275	-76	21/09/2016
0057	MOBILIARIO HISTORICO	216000	Mobiliario	17.439	-17.439	01/01/1996
0058	SEDE CENTRAL (P. PUERTO RUBIO)- MOBILIARIO	216000	Mobiliario	5.261	-5.261	25/06/1997
0059	MOBILIARIO	216000	Mobiliario	5.722	-5.722	01/01/1999
0060	ESTANTERIA	216000	Mobiliario	436	-436	02/10/2000
0061	ESTANTERIA	216000	Mobiliario	41	-41	17/09/2001
0062	SILLON LAUREAT	216000	Mobiliario	151	-151	30/05/2003
0063	SILLA ORD. CS30 AZ	216000	Mobiliario	55	-55	30/06/2003
0064	MOBILIARIO DESPACHO	216000	Mobiliario	553	-553	09/08/2003
0065	MOBILIARIO DESPACHO	216000	Mobiliario	296	-296	19/08/2003
0066	SILLON TURIA B.REGULABRE	216000	Mobiliario	258	-258	08/10/2003
0067	SILLON TURIA B.REGULABRE	216000	Mobiliario	129	-129	08/10/2003
0068	SILLON TURIA B.REGULABRE	216000	Mobiliario	129	-129	08/10/2003
0069	ESTANTERIAS	216000	Mobiliario	138	-138	15/10/2003
0070	ESTANTERIAS	216000	Mobiliario	236	-236	15/10/2003
0071	SILLON 262 B.REG. ALTO	216000	Mobiliario	139	-139	05/11/2003
0072	MESA DE OFICINA ECO	216000	Mobiliario	404	-404	02/12/2003
0073	SILL BRITNEY GR C6	216000	Mobiliario	75	-75	30/06/2003
0074	SILLA GIR. C/BRAZ. CONT.PERM.	216000	Mobiliario	93	-93	14/01/2004
0075	SILLON 262 B/REG.	216000	Mobiliario	139	-139	21/01/2004
0076	SILLON 262 B/REG.	216000	Mobiliario	139	-139	21/01/2004
0077	PLANTILLA PROYECTOR MURAL	216000	Mobiliario	308	-308	30/01/2004
0078	PIZARRA ACERO VITRIFICADA	216000	Mobiliario	301	-301	30/01/2004
0079	PIZARRA TRIPODE FAIBO 8-P ESTRATIFICADO	216000	Mobiliario	78	-78	30/01/2004
0080	ARMARIO 2DA MANO	216000	Mobiliario	84	-84	10/02/2004
0081	20 SILLAS MET NEG-NEG	216000	Mobiliario	118	-118	23/02/2004
0082	ARMARIO MULTIEST. CEREZ	216000	Mobiliario	89	-89	23/02/2004
0083	FRIGORIFICO BLUESKY BDP	216000	Mobiliario	259	-259	20/04/2004
0084	MOBILIARIO SEDE SEVILLA	216000	Mobiliario	216	-216	10/05/2004
0085	TELEVISOR 28DG170G	216000	Mobiliario	269	-269	17/06/2004
0086	SILLA TURIA B.REGULABLE	216000	Mobiliario	129	-129	23/06/2004
0087	ESTANTERIAS	216000	Mobiliario	216	-216	22/07/2004
0088	MESA 80CM MOGANO	216000	Mobiliario	106	-106	15/11/2004
0089	MOBILIARIO BARCELONA	216000	Mobiliario	713	-713	25/11/2004
0090	ESTANTERIA CAJA ARCHIVO	216000	Mobiliario	371	-371	25/11/2004
0091	ARMARIO MURAL	216000	Mobiliario	567	-567	10/12/2004
0092	MOBILIARIO VITORIA	216000	Mobiliario	603	-603	15/12/2004
0093	SILLON ALIZEE AZUL	216000	Mobiliario	354	-354	15/12/2004
0094	SILLON ALIZEE NEGRO	216000	Mobiliario	312	-312	13/01/2005
0095	SILLON ALIZEE AZUL	216000	Mobiliario	426	-426	13/01/2005
0096	RADIADOR UFESA	216000	Mobiliario	61	-61	01/02/2005
0097	SILLA GIRATORIA AZUL	216000	Mobiliario	45	-45	01/02/2005
0098	MOBILIARIO VITORIA	216000	Mobiliario	75	-75	01/02/2005
0099	SEDE CENTRAL (P. PUERTO RUBIO)- MOBILIARIO	216000	Mobiliario	697	-697	03/02/2005
0100	SEDE CENTRAL (P. PUERTO RUBIO)- MOBILIARIO	216000	Mobiliario	1.054	-1.054	11/02/2005
0101	RADIADOR ACEITE BRAVO UFESA	216000	Mobiliario	117	-117	23/02/2005
0102	SEDE CENTRAL (P. PUERTO RUBIO)- MOBILIARIO	216000	Mobiliario	114	-114	23/02/2005
0103	MOBILIARIO RECEPCION	216000	Mobiliario	871	-871	18/03/2005
0104	MOBILIARIO RECEPCION	216000	Mobiliario	893	-893	07/04/2005
0105	MOBILIARIO ALBERGUE	216000	Mobiliario	1.502	-1.502	19/04/2005
0106	MOBILIARIO ALBERGUE	216000	Mobiliario	862	-862	05/05/2005
0107	MOBILIARIO ALMACEN	216000	Mobiliario	354	-354	12/05/2005
0108	ESTANTERIAS VITORIA	216000	Mobiliario	66	-66	02/06/2005
0109	ESTANTERIAS ALMACEN	216000	Mobiliario	1.266	-1.266	22/07/2005

Handwritten signature and initials on the left side of the page.

Código	Descripción	Cantidad	Descripción de Cantidad	Valor Unitario	Valor Total	Fecha
0110	ESTANTERIAS ALMACEN	216000	Mobiliario	968	-968	23/08/2005
0111	MOBILIARIO ALBERGUE	216000	Mobiliario	738	-738	16/09/2005
0112	MOBILIARIO ALBERGUE	216000	Mobiliario	60	-60	16/09/2005
0113	SEDE CENTRAL (P.PUERTO RUBIO)- MOBILIARIO	216000	Mobiliario	1.015	-1.015	30/09/2005
0114	MOBILIARIO VITORIA	216000	Mobiliario	270	-270	08/09/2005
0115	MOBILIARIO SEVILLA	216000	Mobiliario	897	-897	02/11/2005
0116	MOBILIARIO SEVILLA	216000	Mobiliario	395	-395	02/11/2005
0117	CALEFACTORES ALBERGUE	216000	Mobiliario	300	-300	26/11/2005
0118	SILLAS	216000	Mobiliario	1.566	-1.566	15/12/2005
0119	MOBILIARIO	216000	Mobiliario	822	-822	28/03/2006
0120	MOBILIARIO	216000	Mobiliario	505	-505	30/06/2006
0121	MOBILIARIO VITORIA	216000	Mobiliario	349	-349	06/07/2006
0122	MOBILIARIO	216000	Mobiliario	289	-289	27/09/2006
0123	LOCAL C/ LA VIRGEN- MOBILIARIO	216000	Mobiliario	1.608	-1.608	25/01/2007
0124	PANTALLA PLASMA	216000	Mobiliario	1.293	-1.293	31/01/2007
0125	LOCAL C/ LA VIRGEN- MOBILIARIO	216000	Mobiliario	1.660	-1.660	28/02/2007
0126	ESTANTERIA ALMACEN	216000	Mobiliario	2.772	-2.772	05/03/2007
0127	MOBILIARIO SALON DE ACTOS	216000	Mobiliario	4.565	-4.565	09/03/2007
0128	LOCAL C/ LA VIRGEN- SILLAS	216000	Mobiliario	404	-404	09/03/2007
0129	ESTANTERIA ALMACEN	216000	Mobiliario	2.772	-2.772	15/03/2007
0130	ARMARIO PLASMA	216000	Mobiliario	638	-638	10/04/2007
0132	SEDE CENTRAL (P.PUERTO RUBIO)- MOBILIARIO	216000	Mobiliario	8.253	-8.253	30/04/2007
0133	MOBILIARIO DESPACHO DIRECTOR	216000	Mobiliario	1.805	-1.805	15/05/2007
0134	ARMARIO ALUMINIO	216000	Mobiliario	1.949	-1.949	30/05/2007
0135	MOBILIARIO DESPACHO DIRECCION	216000	Mobiliario	220	-220	06/06/2007
0136	TELEVISION LCD 32"	216000	Mobiliario	799	-799	06/08/2007
0137	FRIGORIFICO WHIRPOOL	216000	Mobiliario	273	-273	03/10/2007
0138	TELEVISION LCD TOSHIBA 42 X 3030 DG 33"/42"	216000	Mobiliario	1.599	-1.599	12/02/2008
0139	MUEBLES OFICINA MONTEIGUELDO	216000	Mobiliario	336	-336	12/02/2008
0140	ELECTRODOMESTICOS OFICINA MONTEIGUELDO	216000	Mobiliario	592	-592	12/02/2008
0141	MUEBLES IKEA OFICINA MONTEIGUELDO	216000	Mobiliario	211	-211	05/03/2008
0142	MUEBLES IKEA OFICINA MONTEIGUELDO	216000	Mobiliario	1.589	-1.589	05/03/2008
0143	MUEBLES IKEA OFICINA MONTEIGUELDO	216000	Mobiliario	1.525	-1.525	11/03/2008
0144	MUEBLES IKEA OFICINA MONTEIGUELDO	216000	Mobiliario	244	-244	18/03/2008
0145	MUEBLES IKEA OFICINA MONTEIGUELDO	216000	Mobiliario	974	-974	01/04/2008
0146	MUEBLES IKEA OFICINA MONTEIGUELDO	216000	Mobiliario	633	-633	21/04/2008
0147	MUEBLES IKEA OFICINA MONTEIGUELDO	216000	Mobiliario	1.238	-1.238	28/04/2008
0148	MUEBLES IKEA OFICINA MONTEIGUELDO	216000	Mobiliario	764	-764	02/06/2008
0149	MUEBLES IKEA OFICINA MONTEIGUELDO	216000	Mobiliario	441	-441	16/07/2008
0150	MUEBLES IKEA MONTEIGUEL DESPACHO ELENA	216000	Mobiliario	1.424	-1.424	30/06/2009
0485	MUEBLE IKEA BUSINESS	216000	Mobiliario	8.542	-8.008	11/02/2010
0486	MUEBLES IKEA	216000	Mobiliario	1.903	-1.760	26/02/2010
0487	MUEBLES IKEA	216000	Mobiliario	1.889	-1.747	26/02/2010
0488	MUEBLES IKEA	216000	Mobiliario	558	-516	08/03/2010
0489	MUEBLES IKEA	216000	Mobiliario	86	-79	08/03/2010
0592	DOCTOR ESQUERDO, 138-40 SILLAS PLEGABLES IN	216000	Mobiliario	617	-68	23/11/2015
0594	ESTORES OBRA DOCTOR ESQUERDO, 138	216000	Mobiliario	7.657	-1.197	27/11/2015
0597	TELEVISORES LG-3 +1- DR.ESQUERDO, 138	216000	Mobiliario	2.189	-270	22/12/2015
0598	SWITCHES- DR.ESQUERDO, 138	216000	Mobiliario	9.945	-958	18/11/2015
0599	79 SILLAS LUYANDO-MODELO LA PASION#DOTOR	216000	Mobiliario	19.808	-2.321	01/12/2015
0600	MOBILIARIO DR ESQUERDO, 138	216000	Mobiliario	5.489	-892	01/12/2015
0636	COCINA E INTALACIONES DR.ESQUERDO, 138	216000	Mobiliario	3.174	-274	19/02/2016
0151	SEDE CENTRAL (P.PUERTO RUBIO)- FAX	217000	Equipos para procesos de información	976	-976	22/10/1997
0152	SEDE CENTRAL (P.PUERTO RUBIO)- ORDENADOR	217000	Equipos para procesos de información	6.639	-6.639	20/05/1998
0153	EQUIPOS PROCESOS INFORMACION	217000	Equipos para procesos de información	9.993	-9.993	01/01/2000
0154	ORDENADOR GRANADA	217000	Equipos para procesos de información	1.128	-1.128	08/03/1999
0155	ORDENADOR SEVILLA	217000	Equipos para procesos de información	1.128	-1.128	08/03/1999
0156	ORDENADOR E IMPRESORA	217000	Equipos para procesos de información	1.135	-1.135	26/03/1999
0157	ORDENADOR	217000	Equipos para procesos de información	751	-751	13/04/1999
0158	ORDENADOR	217000	Equipos para procesos de información	776	-776	03/05/1999
0159	ORDENADOR	217000	Equipos para procesos de información	1.135	-1.135	12/05/1999
0160	ORDENADOR	217000	Equipos para procesos de información	1.262	-1.262	02/08/1999
0161	IMPRESORA HP 640C	217000	Equipos para procesos de información	103	-103	27/02/2001
0162	IMPRESORA	217000	Equipos para procesos de información	417	-417	28/03/2001
0163	DVD	217000	Equipos para procesos de información	76	-76	20/04/2001
0164	ORDENADOR	217000	Equipos para procesos de información	1.202	-1.202	23/04/2001
0165	ORDENADOR	217000	Equipos para procesos de información	1.743	-1.743	24/04/2001
0166	CAMARA DE VIDEO	217000	Equipos para procesos de información	961	-961	18/06/2001
0167	PORTATIL HP F2320	217000	Equipos para procesos de información	1.260	-1.260	31/07/2001
0168	PORTATIL HP F2320	217000	Equipos para procesos de información	1.260	-1.260	31/07/2001
0169	IMPRESORA LEXMAR Z32	217000	Equipos para procesos de información	84	-84	31/07/2001
0170	IMPRESORA LEXMAR Z32	217000	Equipos para procesos de información	84	-84	31/07/2001
0171	ORDENADOR PENTIUM 4 1.5 MHZ	217000	Equipos para procesos de información	1.520	-1.520	27/11/2001
0172	REGRABADORA LG 16x10x40	217000	Equipos para procesos de información	185	-185	27/11/2001

Handwritten signatures and initials on the left margin.

Código	Descripción	Cuenta	Descripción Cuenta	Valor Inmovilizado	Amortización Acumulada	Fecha
0173	ORDENADOR PENTIUM 3 1.1 MHZ	217000	Equipos para procesos de información	1.325	-1.325	27/11/2001
0174	DISCO DURO 80GB 7200	217000	Equipos para procesos de información	128	-128	26/03/2003
0175	TARJETA DE RED 10-100	217000	Equipos para procesos de información	35	-35	26/03/2003
0176	TARJETA DE RED 10-100	217000	Equipos para procesos de información	35	-35	26/03/2003
0177	TARJETA DE RED 10-100	217000	Equipos para procesos de información	35	-35	26/03/2003
0178	MODULO 512 MG DDR	217000	Equipos para procesos de información	87	-87	26/03/2003
0179	SWITCH 16 PUERTOS OVISLINK	217000	Equipos para procesos de información	284	-284	26/03/2003
0180	SAI 1000W	217000	Equipos para procesos de información	290	-290	26/03/2003
0181	SWITCH 16 PUERTOS OVISLINK	217000	Equipos para procesos de información	284	-284	26/03/2003
0182	PORTATIL	217000	Equipos para procesos de información	1.682	-1.682	26/03/2003
0183	PORTATIL	217000	Equipos para procesos de información	1.682	-1.682	26/03/2003
0184	ORDENADOR	217000	Equipos para procesos de información	870	-870	26/03/2003
0185	ORDENADOR	217000	Equipos para procesos de información	795	-795	26/03/2003
0186	ORDENADOR	217000	Equipos para procesos de información	795	-795	26/03/2003
0187	ORDENADOR	217000	Equipos para procesos de información	795	-795	26/03/2003
0188	ORDENADOR	217000	Equipos para procesos de información	795	-795	26/03/2003
0189	ORDENADOR	217000	Equipos para procesos de información	795	-795	26/03/2003
0190	SCANNER HP 5500	217000	Equipos para procesos de información	332	-332	26/03/2003
0191	IMPRESORA HP 5550	217000	Equipos para procesos de información	186	-186	26/03/2003
0192	IMPRESORA HP 5550	217000	Equipos para procesos de información	186	-186	26/03/2003
0193	PORTATIL TOSHIBA	217000	Equipos para procesos de información	1.366	-1.366	20/06/2003
0194	ORDENADOR	217000	Equipos para procesos de información	1.073	-1.073	30/08/2003
0195	SAI	217000	Equipos para procesos de información	626	-626	02/09/2003
0196	CONCENTRADOR	217000	Equipos para procesos de información	598	-598	15/09/2003
0197	ORDENADOR	217000	Equipos para procesos de información	600	-600	25/09/2003
0198	ORDENADOR	217000	Equipos para procesos de información	600	-600	25/09/2003
0199	ORDENADOR	217000	Equipos para procesos de información	600	-600	25/09/2003
0200	TARJETA GRAFICA PCI	217000	Equipos para procesos de información	81	-81	21/11/2003
0201	TARJETA GRAFICA AGP	217000	Equipos para procesos de información	90	-90	21/11/2003
0202	DISCO DURO 40GB 7200RPM	217000	Equipos para procesos de información	67	-67	21/11/2003
0203	5 TARJETAS DE RED 3COM 10/100	217000	Equipos para procesos de información	226	-226	21/11/2003
0204	DISCO DURO 40GB 7200RPM	217000	Equipos para procesos de información	67	-67	21/11/2003
0205	5 TARJETAS DE RED 3COM 10/100	217000	Equipos para procesos de información	226	-226	21/11/2003
0206	MEMORIA 512MB SDRAM	217000	Equipos para procesos de información	129	-129	07/12/2003
0207	DISCO DURO	217000	Equipos para procesos de información	81	-81	19/01/2004
0208	ORDENADOR PORTATIL TOSHIBA	217000	Equipos para procesos de información	1.531	-1.531	19/01/2004
0209	ORDENADOR PORTATIL TOSHIBA	217000	Equipos para procesos de información	1.531	-1.531	19/01/2004
0210	UNIDAD SONY CDRW 52X24X52	217000	Equipos para procesos de información	70	-70	30/01/2004
0211	FUENTE ALIMENTACION ATX	217000	Equipos para procesos de información	34	-34	30/01/2004
0212	VIDEO PROYECTOR VP6120	217000	Equipos para procesos de información	2.146	-2.146	30/01/2004
0213	ORDENADOR	217000	Equipos para procesos de información	592	-592	30/01/2004
0214	ORDENADOR	217000	Equipos para procesos de información	592	-592	30/01/2004
0215	ORDENADOR	217000	Equipos para procesos de información	592	-592	30/01/2004
0216	ORDENADOR	217000	Equipos para procesos de información	777	-777	30/01/2004
0217	ORDENADOR	217000	Equipos para procesos de información	777	-777	30/01/2004
0218	ORDENADOR	217000	Equipos para procesos de información	777	-777	30/01/2004
0219	ORDENADOR	217000	Equipos para procesos de información	777	-777	30/01/2004
0220	ORDENADOR	217000	Equipos para procesos de información	777	-777	30/01/2004
0221	ORDENADOR	217000	Equipos para procesos de información	777	-777	30/01/2004
0222	ORDENADOR	217000	Equipos para procesos de información	777	-777	30/01/2004
0223	ORDENADOR	217000	Equipos para procesos de información	777	-777	30/01/2004
0224	ORDENADOR	217000	Equipos para procesos de información	777	-777	30/01/2004
0225	ORDENADOR	217000	Equipos para procesos de información	777	-777	30/01/2004
0226	ORDENADOR	217000	Equipos para procesos de información	592	-592	30/01/2004
0227	IMPRESORA HP DESKJET 5652	217000	Equipos para procesos de información	145	-145	30/01/2004
0228	IMPRESORA HP DESKJET 5652	217000	Equipos para procesos de información	145	-145	30/01/2004
0229	IMPRESORA HP DESKJET 9670	217000	Equipos para procesos de información	551	-551	30/01/2004
0230	IMPRESORA HP DESKJET 5652	217000	Equipos para procesos de información	145	-145	30/01/2004
0231	IMPRESORA HP DESKJET 5652	217000	Equipos para procesos de información	145	-145	30/01/2004
0232	DISCO DURO	217000	Equipos para procesos de información	133	-133	31/03/2004
0233	PINNACLE STUDIO	217000	Equipos para procesos de información	92	-92	03/04/2004
0234	MINI RAT OP+WLS TA	217000	Equipos para procesos de información	50	-50	05/04/2004
0235	T. EDI PINNACLE AVDV DELUXE	217000	Equipos para procesos de información	299	-299	06/04/2004
0236	CAMARA DIGITAL SONY DSC-T1	217000	Equipos para procesos de información	574	-574	01/04/2004
0237	CAMARA DIGITAL VIDEO SONY PC-105E	217000	Equipos para procesos de información	1.328	-1.328	21/04/2004
0238	PORTATIL TOSHIBA P20-541	217000	Equipos para procesos de información	2.738	-2.738	21/04/2004
0239	ORDENADOR	217000	Equipos para procesos de información	777	-777	21/04/2004
0240	ORDENADOR	217000	Equipos para procesos de información	777	-777	21/04/2004
0241	IMPRESORA MULTIFUNCION HP 6110	217000	Equipos para procesos de información	342	-342	21/04/2004
0242	PORTATIL TOSHIBA SATELITE A40	217000	Equipos para procesos de información	1.334	-1.334	21/06/2004
0243	ORDENADOR	217000	Equipos para procesos de información	661	-661	21/06/2004
0244	IMPRESORA MULTIFUNCION HP 2175	217000	Equipos para procesos de información	209	-209	21/06/2004
0245	MONITOR 17" CRT SAMSUNG	217000	Equipos para procesos de información	220	-220	21/06/2004
0246	CAMARA DIGITAL SONY	217000	Equipos para procesos de información	918	-918	28/06/2004



Código	Descripción	Cantidad	Descripción de compra	Valor Unitario (€)	Modificación Anualizada	Fecha
0247	ORDENADOR-SERVIDOR	217000	Equipos para procesos de información	1.704	-1.704	01/07/2004
0248	SAI	217000	Equipos para procesos de información	505	-505	07/07/2004
0249	DELL PRECISION DUAL PROC	217000	Equipos para procesos de información	500	-500	22/07/2004
0250	CONTROLADORA SCSI	217000	Equipos para procesos de información	342	-342	30/07/2004
0251	DISCO DURO	217000	Equipos para procesos de información	75	-75	30/07/2004
0252	MODULO DE MEMORIA	217000	Equipos para procesos de información	139	-139	30/07/2004
0253	ORDENADOR	217000	Equipos para procesos de información	777	-777	30/07/2004
0254	DVD GRABADOR	217000	Equipos para procesos de información	645	-645	30/08/2004
0255	ORDENADOR	217000	Equipos para procesos de información	690	-690	30/09/2004
0256	ORDENADOR PORTATIL TOSHIBA	217000	Equipos para procesos de información	1.334	-1.334	30/09/2004
0257	DISCO DURO 40 GB	217000	Equipos para procesos de información	58	-58	22/09/2004
0258	DISQUETERA EXTERNA USB	217000	Equipos para procesos de información	75	-75	30/09/2004
0259	IMPRESORA MULTIFUNCION HP 2410	217000	Equipos para procesos de información	336	-336	30/09/2004
0260	POWER CONNECT 2616	217000	Equipos para procesos de información	383	-383	07/10/2004
0261	3 DISCOS DUROS	217000	Equipos para procesos de información	311	-311	07/10/2004
0262	T.C.ADAPTEC	217000	Equipos para procesos de información	340	-340	07/10/2004
0263	12 TARJETAS RED	217000	Equipos para procesos de información	173	-173	07/10/2004
0264	GRABADORA DVD	217000	Equipos para procesos de información	90	-90	16/11/2004
0265	2 AMD ATHLON 2600XP	217000	Equipos para procesos de información	580	-580	27/11/2004
0266	ORDENADOR	217000	Equipos para procesos de información	1.566	-1.566	15/12/2004
0267	ORDENADOR	217000	Equipos para procesos de información	1.566	-1.566	15/12/2004
0268	ESCANER	217000	Equipos para procesos de información	267	-267	15/12/2004
0269	ESCANER	217000	Equipos para procesos de información	267	-267	15/12/2004
0270	ORDENADOR ACTUALIZADO	217000	Equipos para procesos de información	374	-374	16/12/2004
0271	IMPRESORA RICOH AP400N	217000	Equipos para procesos de información	696	-696	16/12/2004
0272	ORDENADOR GRANADA	217000	Equipos para procesos de información	376	-376	07/01/2005
0273	ORDENADOR SEVILLA	217000	Equipos para procesos de información	376	-376	07/01/2005
0274	MONITORES TFT 15" Y 17"	217000	Equipos para procesos de información	435	-435	07/01/2005
0275	3 MONITORES CRT 17"	217000	Equipos para procesos de información	331	-331	18/01/2005
0276	ORDENADOR VALENCIA	217000	Equipos para procesos de información	374	-374	21/01/2005
0277	ORDENADOR SEVILLA	217000	Equipos para procesos de información	374	-374	21/01/2005
0278	ORDENADOR SEVILLA	217000	Equipos para procesos de información	374	-374	21/01/2005
0279	PORTATIL TOSHIBA SA50-110	217000	Equipos para procesos de información	1.148	-1.148	31/01/2005
0280	PORTATIL TOSHIBA SA50-110	217000	Equipos para procesos de información	1.148	-1.148	31/01/2005
0281	IMPRESORA RICOH AFICIO CL1000N	217000	Equipos para procesos de información	870	-870	01/02/2005
0282	IMPRESORA RICOH AFICIO CL1000N	217000	Equipos para procesos de información	870	-870	03/02/2005
0283	ORDENADOR VITORIA	217000	Equipos para procesos de información	343	-343	05/02/2005
0284	15 MONITORES CRT 17"	217000	Equipos para procesos de información	1.653	-1.653	28/02/2005
0285	ORDENADOR	217000	Equipos para procesos de información	455	-455	01/03/2005
0286	ORDENADOR	217000	Equipos para procesos de información	439	-439	01/03/2005
0287	IMPRESORA RICOH AFICIO CL2000N	217000	Equipos para procesos de información	870	-870	25/04/2005
0288	IMPRESORA RICOH AFICIO CL2000N	217000	Equipos para procesos de información	870	-870	25/04/2005
0289	CINTA DAT HP EXTERNA	217000	Equipos para procesos de información	5.191	-5.191	10/05/2005
0290	DISCO DURO EXT SLIM WOXTER 80GB	217000	Equipos para procesos de información	177	-177	10/05/2005
0291	ORDENADOR ZARAGOZA	217000	Equipos para procesos de información	424	-424	23/05/2005
0292	ORDENADOR BARCELONA	217000	Equipos para procesos de información	428	-428	24/05/2005
0293	PORTATIL HP NX6110	217000	Equipos para procesos de información	1.056	-1.056	26/05/2005
0294	ORDENADOR	217000	Equipos para procesos de información	1.328	-1.328	27/05/2005
0295	ORDENADOR	217000	Equipos para procesos de información	1.328	-1.328	27/05/2005
0296	MONITOR TFT 17"	217000	Equipos para procesos de información	226	-226	14/06/2005
0297	IMPRESORA HP DESKJET 9800 PHOTO	217000	Equipos para procesos de información	378	-378	21/06/2005
0298	PORTATIL TOSHIBA TECRA A3	217000	Equipos para procesos de información	1.148	-1.148	22/06/2005
0299	PORTATIL TOSHIBA TECRA A3	217000	Equipos para procesos de información	1.148	-1.148	22/06/2005
0300	PORTATIL TOSHIBA TECRA A3	217000	Equipos para procesos de información	1.169	-1.169	22/06/2005
0301	SWITCH 24 PUERTOS GIGABIT	217000	Equipos para procesos de información	463	-463	05/07/2005
0302	PORTATIL HP NX6110	217000	Equipos para procesos de información	1.036	-1.036	07/07/2005
0303	PORTATIL HP NX6110	217000	Equipos para procesos de información	1.036	-1.036	07/07/2005
0304	PORTATIL HP NX6110	217000	Equipos para procesos de información	1.148	-1.148	21/07/2005
0305	PORTATIL HP NX6110	217000	Equipos para procesos de información	1.125	-1.125	21/07/2005
0306	VIDEOPROYECTOR HP 3222	217000	Equipos para procesos de información	2.192	-2.192	21/07/2005
0307	FAX HP OFFICEJET 6210	217000	Equipos para procesos de información	289	-289	03/08/2005
0308	WEBCAM LOGITECH QUICKCAM SPHERE	217000	Equipos para procesos de información	372	-372	30/08/2005
0309	ORDENADOR	217000	Equipos para procesos de información	557	-557	16/09/2005
0310	SWITCH 5 PUERTOS GIGABIT	217000	Equipos para procesos de información	76	-76	16/09/2005
0311	FAX CANON B160	217000	Equipos para procesos de información	261	-261	30/09/2005
0312	3 DISCOS DURO 80 GB	217000	Equipos para procesos de información	278	-278	03/10/2005
0313	DISCO DURO 80 GB	217000	Equipos para procesos de información	66	-66	10/10/2005
0314	ORDENADOR	217000	Equipos para procesos de información	487	-487	18/11/2005
0315	ORDENADOR	217000	Equipos para procesos de información	487	-487	18/11/2005
0316	ORDENADOR TOLEDO	217000	Equipos para procesos de información	597	-597	08/02/2006
0317	ORDENADOR	217000	Equipos para procesos de información	510	-510	07/04/2006
0318	ORDENADOR	217000	Equipos para procesos de información	510	-510	07/04/2006
0319	PORTATIL SONY VAIO SZ1HP	217000	Equipos para procesos de información	1.897	-1.897	07/04/2006
0320	IMPRESORA HP LASERJET 1020	217000	Equipos para procesos de información	158	-158	18/04/2006





Código	Descripción	Cantidad	Descripción Cuenta	Valor Inicial	Amortización Acumulada	Fecha
0321	IMPRESORA HP LASERJET 1320N	217000	Equipos para procesos de información	515	-515	27/04/2006
0322	SAI LIEBERT	217000	Equipos para procesos de información	1.636	-1.636	01/06/2006
0323	PORTATIL HP NX6110	217000	Equipos para procesos de información	986	-986	01/06/2006
0324	5 ORDENADORES	217000	Equipos para procesos de información	3.190	-3.190	01/06/2006
0325	IMPRESORA HP LASERJET 2840	217000	Equipos para procesos de información	696	-696	13/06/2006
0326	EQUIPOS HP PROCURVE	217000	Equipos para procesos de información	3.408	-3.408	08/08/2006
0327	IMPRESORA HP 1018	217000	Equipos para procesos de información	128	-128	01/09/2006
0328	DISCOS DUROS SEAGATE	217000	Equipos para procesos de información	377	-377	01/09/2006
0329	IMPRESORA HP 1018	217000	Equipos para procesos de información	128	-128	13/09/2006
0330	TECLADOS LOGITECH	217000	Equipos para procesos de información	104	-104	13/09/2006
0331	MONITOR TFT 17" Y 19"	217000	Equipos para procesos de información	391	-391	29/09/2006
0332	ORDENADOR	217000	Equipos para procesos de información	808	-808	09/10/2006
0333	5 ORDENADORES	217000	Equipos para procesos de información	3.596	-3.596	23/10/2006
0334	2 ORDENADORES	217000	Equipos para procesos de información	1.604	-1.604	10/11/2006
0335	MONITORES TFT 17"	217000	Equipos para procesos de información	406	-406	01/12/2006
0336	MONITORES TFT 17"	217000	Equipos para procesos de información	406	-406	18/12/2006
0337	DISCO DURO Y PENDRIVES	217000	Equipos para procesos de información	545	-545	18/12/2006
0338	IMPRESORA OKI Y TFT	217000	Equipos para procesos de información	799	-799	14/03/2007
0339	COPIADORA RICOH AFICIO	217000	Equipos para procesos de información	1.850	-1.850	02/04/2007
0340	IMPRESORA MULTIFUNCION HP	217000	Equipos para procesos de información	435	-435	19/04/2007
0341	IMPRESORA HP LASERJET 2600N	217000	Equipos para procesos de información	571	-571	28/05/2007
0342	IMPRESORA HP LASERJET 2600N	217000	Equipos para procesos de información	571	-571	28/05/2007
0343	AUTOPRINTER	217000	Equipos para procesos de información	1.175	-1.175	19/06/2007
0344	DUPLICADORA RIMAX	217000	Equipos para procesos de información	1.353	-1.353	05/01/2007
0345	MONITOR TFT	217000	Equipos para procesos de información	273	-273	19/04/2007
0346	MONITOR TFT	217000	Equipos para procesos de información	163	-163	19/04/2007
0347	TELEFONOS IP ERICSSON	217000	Equipos para procesos de información	2.278	-2.278	22/05/2007
0348	MONITOR PHILIPS 20"	217000	Equipos para procesos de información	250	-250	25/05/2007
0349	MONITOR BENQ17"	217000	Equipos para procesos de información	162	-162	25/05/2007
0350	BIOMBO CON RUEDAS	217000	Equipos para procesos de información	1.076	-1.076	27/04/2007
0351	ARMARIO RACK 19"	217000	Equipos para procesos de información	458	-458	26/06/2007
0352	CAMARA FOTOGRAFICA	217000	Equipos para procesos de información	545	-545	25/06/2007
0353	CAMARA VIDEO	217000	Equipos para procesos de información	522	-522	05/07/2007
0354	UNIDA BACKUP	217000	Equipos para procesos de información	958	-958	25/10/2007
0355	SWITCH HP 2626	217000	Equipos para procesos de información	464	-464	06/11/2007
0356	DISCOS DUROS BACKUPS	217000	Equipos para procesos de información	1.878	-1.878	19/11/2007
0357	TARJETA DIGITAL CENTRALIT	217000	Equipos para procesos de información	1.103	-1.103	30/10/2007
0358	SERVIDOR	217000	Equipos para procesos de información	554	-554	21/12/2007
0359	PORTATIL HP NX6310	217000	Equipos para procesos de información	738	-738	15/01/2007
0360	ORDENADOR	217000	Equipos para procesos de información	630	-630	20/03/2007
0361	ORDENADOR	217000	Equipos para procesos de información	651	-651	21/03/2007
0362	ORDENADOR	217000	Equipos para procesos de información	651	-651	21/03/2007
0363	ORDENADOR	217000	Equipos para procesos de información	494	-494	09/04/2007
0364	ORDENADOR HP Y TFT 19"	217000	Equipos para procesos de información	772	-772	15/06/2007
0365	ORDENADOR HP Y TFT 19"	217000	Equipos para procesos de información	772	-772	15/06/2007
0366	ORDENADOR HP Y TFT 19"	217000	Equipos para procesos de información	754	-754	27/06/2007
0367	ORDENADOR HP Y TFT 19"	217000	Equipos para procesos de información	754	-754	27/06/2007
0368	ORDENADOR HP Y TFT 19"	217000	Equipos para procesos de información	927	-927	27/08/2007
0369	ORDENADOR HP Y TFT 19"	217000	Equipos para procesos de información	927	-927	27/08/2007
0370	ORDENADOR HP Y TFT 19"	217000	Equipos para procesos de información	927	-927	27/08/2007
0371	ORDENADOR HP Y TFT 19"	217000	Equipos para procesos de información	927	-927	27/08/2007
0372	ORDENADOR HP Y TFT 19"	217000	Equipos para procesos de información	927	-927	27/08/2007
0373	PORTATIL HP 6715B	217000	Equipos para procesos de información	804	-804	07/11/2007
0374	PORTATIL HP 6715B	217000	Equipos para procesos de información	750	-750	24/12/2007
0375	SERVIDORES SEDES TOLEDO Y VITORIA	217000	Equipos para procesos de información	1.717	-1.717	25/01/2008
0376	PORTATIL HP LUCIA (ARGENTINA)	217000	Equipos para procesos de información	789	-789	25/01/2008
0377	PORTATIL TOSHIBA A200-14L/T2130/2048MB	217000	Equipos para procesos de información	749	-749	05/02/2008
0378	MULTIFUNCION HP LASERJET CM1015	217000	Equipos para procesos de información	438	-438	26/03/2008
0379	WORKSTATION HPXW4600 C2D 2,40 4G/500WV	217000	Equipos para procesos de información	3.981	-3.981	26/03/2008
0380	IMPRESORA OKI C3450N	217000	Equipos para procesos de información	464	-464	03/04/2008
0381	SERVIDOR SEDE BARCELONA	217000	Equipos para procesos de información	696	-696	04/04/2008
0382	SERVIDOR SEDE SEVILLA	217000	Equipos para procesos de información	696	-696	04/04/2008
0383	SERVIDOR HP LIGHTS-OUT 100C KIT	217000	Equipos para procesos de información	406	-406	07/04/2008
0384	HP DC5750 SFF 064X2 50001 GB/250 VB MONITOR	217000	Equipos para procesos de información	998	-998	17/04/2008
0385	SWITCH HP PROCURVE 2626 24P	217000	Equipos para procesos de información	517	-517	18/04/2008
0386	HP DC5750 SFF A64X2 5000 1 GB/250 MONITOR 19"	217000	Equipos para procesos de información	998	-998	18/04/2008
0387	MONITORES TFT 19" HYUNDAI	217000	Equipos para procesos de información	557	-557	25/04/2008
0388	TELEFONO ERICSSON DIALOG 4422 OFFICE	217000	Equipos para procesos de información	817	-817	28/04/2008
0390	HPDC5750 SFF A64X2 5000 1GB/250 VB	217000	Equipos para procesos de información	998	-998	08/05/2008
0391	PORTATIL HOP 6715B AMD TURION 1024/120 15,4"	217000	Equipos para procesos de información	734	-734	08/05/2008
0392	TELEFONO ERICSSON DIALOG 4422 OFFICE	217000	Equipos para procesos de información	408	-408	22/05/2008
0393	PC HP DC5750 SFF A64X2 5000 1GB/250 VB (P/N GV	217000	Equipos para procesos de información	963	-963	29/05/2008
0394	PC HP DC7800 USDT E6750 VPRO 160 GB (P/N GVS	217000	Equipos para procesos de información	1.995	-1.995	29/05/2008
0395	EQUIPOS INFORMATICOS PORTATILES	217000	Equipos para procesos de información	7.844	-7.844	30/05/2008

Código	Descripción	Cantidad	Descripción Detallada	Valor Unitario	Valor Acumulado	Fecha
0396	HPDC7800 USDT E6750 VPRO 160 GB (P/NGV968E	217000	Equipos para procesos de información	1.995	-1.995	03/06/2008
0397	TELEFONO IP DIALOG 4422 OFFICE	217000	Equipos para procesos de información	613	-613	17/06/2008
0398	HPDC7800 USDT E6750 VPRO 160 GB (P/NGV968E	217000	Equipos para procesos de información	1.995	-1.995	25/06/2008
0399	IMPRESORA LASER COLOR OKI C3450	217000	Equipos para procesos de información	226	-226	30/06/2008
0400	PORTATIL HP 6715B AMD TL-58 15.4	217000	Equipos para procesos de información	617	-617	30/06/2008
0401	HO DC5850MT PHNX3 8600 2G/500 VB	217000	Equipos para procesos de información	1.879	-1.879	03/07/2008
0402	EQUIPO FOTOGRÁFICO CANON	217000	Equipos para procesos de información	1.309	-1.309	08/07/2008
0403	TERMINAL ERICSSON DIALOG 4422	217000	Equipos para procesos de información	613	-613	21/07/2008
0405	SWITCH HP 2610 24P-PWR (P/N J9087A)	217000	Equipos para procesos de información	1.028	-1.028	22/07/2008
0406	EQUIPO DE AUDIO	217000	Equipos para procesos de información	2.133	-2.133	22/07/2008
0407	EQUIPO VIDEOCAMARA SONY HDR-FX1	217000	Equipos para procesos de información	5.943	-5.943	31/07/2008
0408	VIDEOCAMARA SONY HDR-HC9	217000	Equipos para procesos de información	1.231	-1.231	06/08/2008
0410	PORTATIL HP 6715B AMD TL-58 15.4	217000	Equipos para procesos de información	766	-766	12/08/2008
0411	IMPRESORA ZEBRA P330I+TARJETAS IMPRESORA	217000	Equipos para procesos de información	2.120	-2.120	03/09/2008
0412	PORTATIL HP6715B AMD TL-58 15.4	217000	Equipos para procesos de información	766	-766	12/08/2008
0413	SERVIDOR HP PRLN DL32G5P XDC3075 1X 1 GB 16	217000	Equipos para procesos de información	1.449	-1.449	23/09/2008
0416	SERVIDOR HP DIALOG 4422 OFFICE GRIS CLARO	217000	Equipos para procesos de información	204	-204	08/10/2008
0417	HTC TOUCH PRO IMEI 358353011150423	217000	Equipos para procesos de información	758	-758	01/11/2008
0418	CINTA INT ULTRIUM 448 STORAGE WORK P/N DW	217000	Equipos para procesos de información	1.148	-1.148	21/11/2008
0419	SERVIDOR HP PROLIANT ML110G5 XDC3065	217000	Equipos para procesos de información	600	-600	06/04/2009
0420	IMPRESORA MULTIFUNCION OKI 3530LMFP	217000	Equipos para procesos de información	638	-638	30/07/2009
0421	SERVIDOR HP PROLIANT DL360 G5	217000	Equipos para procesos de información	6.237	-6.237	15/06/2009
0422	HP DC5850 SFF PHNX3 8600 2GB/500 VB	217000	Equipos para procesos de información	818	-818	25/06/2009
0423	MACBOOK PRO 17"	217000	Equipos para procesos de información	2.110	-2.110	06/07/2009
0424	TELEFONO IP DIALOG 4422 OFICCE	217000	Equipos para procesos de información	187	-187	08/07/2009
0425	SERVIDOR PRLNML1506G	217000	Equipos para procesos de información	1.261	-1.261	14/07/2009
0426	OBJETIVO CANON EF 70-200/2.8 L USM	217000	Equipos para procesos de información	1.280	-1.280	29/09/2009
0427	VIDEOCAMARA SONY HDR-HC9	217000	Equipos para procesos de información	1.177	-1.177	01/10/2009
0428	HP DC5850 SFF PHNX3 8600 2G/500GB VB P/N KV	217000	Equipos para procesos de información	1.619	-1.619	08/10/2009
0429	SERVIDOR GRANADA PRLN ML110G5E7400 1GB 2	217000	Equipos para procesos de información	1.064	-1.064	20/10/2009
0430	HP DX2420 MT E5300 320/2GB VB (PC SEDE VALEN	217000	Equipos para procesos de información	577	-577	23/10/2009
0431	TELEFONO IP DIALOG 4422 OFFICE, GRIS CLARO	217000	Equipos para procesos de información	412	-412	28/10/2009
0432	HP DC5850 SFF PHNX3 8600 2G/500 VB P/N KV552	217000	Equipos para procesos de información	1.740	-1.740	11/11/2009
0434	PB 4510S T5870 4/320 15,6 W7PRE RED HPP	217000	Equipos para procesos de información	627	-627	02/12/2009
0435	CQ 6005 SFF PH2 B55 500/2 W7 DWXP HPP	217000	Equipos para procesos de información	882	-882	28/12/2009
0439	CAMARA DE FOTOS	217000	Equipos para procesos de información	522	-522	02/11/2001
0441	HP P3130 MT CON MONITOR	217000	Equipos para procesos de información	732	-732	18/03/2011
0442	HP PRO 3300 SFF	217000	Equipos para procesos de información	1.281	-1.221	01/05/2012
0443	COPIADORA MULTIFUNCION V9714703245	217000	Equipos para procesos de información	2.645	-2.111	12/01/2012
0444	COPIADORA MULTIFUNCION V9714703202	217000	Equipos para procesos de información	2.645	-2.111	12/01/2012
0445	COPIADORA MULTIFUNCION V9714703196	217000	Equipos para procesos de información	3.093	-2.468	12/01/2012
0446	COPIADORA MULTIFUNCION V9714703184	217000	Equipos para procesos de información	2.645	-2.111	12/01/2012
0447	LECTOR DE TARJETAS USB-96550710301	217000	Equipos para procesos de información	389	-310	12/01/2012
0448	LECTOR DE TARJETAS USB-96550710302	217000	Equipos para procesos de información	389	-310	12/01/2012
0449	LECTOR DE TARJETAS USB-96550710303	217000	Equipos para procesos de información	389	-310	12/01/2012
0450	LECTOR DE TARJETAS USB-96550710304	217000	Equipos para procesos de información	389	-310	12/01/2012
0454	ORDENADOR HO PRO 3300 SFF	217000	Equipos para procesos de información	640	-609	29/06/2012
0492	CAMARA CANON EOS 5D MARK II	217000	Equipos para procesos de información	2.560	-2.560	04/08/2010
0493	CQ 6005 SFF PH2 B55 500/2 W7 DWXP HPP	217000	Equipos para procesos de información	825	-825	10/06/2010
0494	DISCO SAS HP 146GB 15000 RPM 6GB/S	217000	Equipos para procesos de información	472	-472	13/07/2010
0495	EQUIPO INFORMÁTICO AGRESSO	217000	Equipos para procesos de información	11.077	-11.077	26/06/2010
0496	EQUIPO INFORMÁTICO AGRESSO	217000	Equipos para procesos de información	26.359	-26.359	26/06/2010
0497	EQUIPO INFORMÁTICO AGRESSO	217000	Equipos para procesos de información	7.816	-7.816	08/07/2010
0498	EQUIPO INFORMÁTICO DIRECTOR FINANCIERO	217000	Equipos para procesos de información	2.360	-2.360	22/07/2010
0499	HP CQ6005P SFF APB55 500G/2G	217000	Equipos para procesos de información	825	-825	03/02/2011
0500	Ordenadores Varios (Terreno)	217000	Equipos para procesos de información	842	-842	11/01/2011
0501	ORDENADOR CQ 505 ATH-II 215 2/320 FREE DOS	217000	Equipos para procesos de información	496	-496	10/05/2010
0502	ORDENADOR CQ 6005 SFF PH2 B55 500/2 W7 DW	217000	Equipos para procesos de información	789	-789	27/04/2010
0503	ORDENADOR CQ 6005 SFF PH2 B55 500/2 W7 DW	217000	Equipos para procesos de información	875	-875	26/05/2010
0504	ORDENADOR CQ6005 SFF PH2 B55 500/2 W7 DW	217000	Equipos para procesos de información	825	-825	07/06/2010
0505	ORDENADOR CQ6005 SFF PH2 B55 500-2 W7 DWX	217000	Equipos para procesos de información	825	-825	07/06/2010
0506	ORDENADOR HP CQ6000P SFF E7500320/2G	217000	Equipos para procesos de información	892	-892	28/12/2010
0507	ORDENADOR HP CQ6000P SFF E7500320/2G	217000	Equipos para procesos de información	892	-892	28/12/2010
0508	ORDENADOR HP CQ6005 SFF PH2 B55 500/2 W7 D	217000	Equipos para procesos de información	830	-830	27/09/2010
0509	ORDENADOR HP CQ6005 SFF PH2 B55 500/2 W7 D	217000	Equipos para procesos de información	830	-830	29/09/2010
0510	ORDENADOR HP CQ6005 SFF PH2 B55 500/2 W7 D	217000	Equipos para procesos de información	830	-830	30/09/2010
0511	ORDENADOR MAC PRO 2X2 12 GB/640 GT120	217000	Equipos para procesos de información	4.014	-4.014	20/04/2010
0512	ORDENADORES HP CQ6005 SFF PH2 B55 500/2 W7	217000	Equipos para procesos de información	1.593	-1.593	30/09/2010
0513	PC AGRESSO DC8000SFF Q9550 4/500 W7PRO	217000	Equipos para procesos de información	1.100	-1.100	05/03/2010
0514	PC CQ6005 SFF PH2 B55 500/2 W7 DWXP	217000	Equipos para procesos de información	830	-830	10/03/2010
0515	PORTATIL TOSHIBA SAT T110-10N SU2700 4/3200	217000	Equipos para procesos de información	502	-502	03/11/2010
0516	SAI Informática	217000	Equipos para procesos de información	1.497	-1.497	04/01/2011
0517	SAI Puerto Rubio	217000	Equipos para procesos de información	1.080	-1.080	10/03/2011
0518	SERVIDOR PRLN DL320 G6 TV E5502 SATA EU SVR	217000	Equipos para procesos de información	2.497	-2.497	02/02/2010

Código	Descripción	Cantidad	Descripción de ítem	Valor Unitario	Amortización Acumulada	Fecha
0519	SWITCH HP PROCURVE 3500-48-POE	217000	Equipos para procesos de información	2.453	-2.453	19/05/2010
0520	SWITCH HP PROCURVE 2610-24 PWR	217000	Equipos para procesos de información	1.159	-1.159	04/03/2010
0521	VIDEOCONFERENCIA	217000	Equipos para procesos de información	4.573	-4.573	28/02/2010
0533	ORDENADOR PORTATIL HP ELITEBOOK 820 G1-SP	217000	Equipos para procesos de información	1.177	-800	07/02/2014
0534	APPLE IMAC	217000	Equipos para procesos de información	1.770	-1.717	13/02/2013
0535	FOTOCOPIADORA RICOH MP C305SPF N° SERIE W	217000	Equipos para procesos de información	1.422	-640	31/03/2014
0536	FOTOCOPIADORA MULTIFUNCION RICOH MP C305	217000	Equipos para procesos de información	1.422	-640	31/03/2014
0537	FOTOCOPIADORA MULTIFUNCION RICOH MP C305	217000	Equipos para procesos de información	1.422	-640	31/03/2014
0538	FOTOCOPIADOR MULTIFUNCION RICOH MP C305	217000	Equipos para procesos de información	1.422	-640	31/03/2014
0541	PORTATIL HP ECC_BUNDLE_4521072	217000	Equipos para procesos de información	615	-369	30/06/2014
0542	IPHONE 5S SPACE GRAY 16GB-ESP	217000	Equipos para procesos de información	699	-422	25/06/2014
0543	IPHONE 5S SPACE GRAY 16GB-ESP (PALOMA ACE)	217000	Equipos para procesos de información	699	-422	25/06/2014
0544	IPHONE 5S SPACE GRAY 32GB-ESP ANDRES COND	217000	Equipos para procesos de información	88	-58	03/03/2014
0545	PC HP PRODESK 400 G1 (ANA SASTRE)	217000	Equipos para procesos de información	559	-335	02/07/2014
0546	PC NOTEBOOK HP PROBOOK 430 G2-SPAIN (BEA)	217000	Equipos para procesos de información	621	-355	22/08/2014
0547	PC NOTEBOOK HP PROBOOK 430 G2-SPAIN (SAN	217000	Equipos para procesos de información	621	-355	22/08/2014
0548	PORTATIL HP PROBOOK 470 G2-SPAIN (M.JESUS I	217000	Equipos para procesos de información	732	-418	22/08/2014
0549	IPHONE 5S SPACE GRAY 16GB-ESP (BEATRIZ ALCA	217000	Equipos para procesos de información	699	-397	29/08/2014
0550	IPHONE 5S SPACE GRAY 16GB-ESP (SANDRINE WI	217000	Equipos para procesos de información	699	-397	29/08/2014
0551	IPHONE 5S SPACE GRAY 16GB-ESP (M.JESUS BUTE	217000	Equipos para procesos de información	699	-397	29/08/2014
0552	APC BATTERY CARTRIDGE-SERVIDOR AGRESSO	217000	Equipos para procesos de información	340	-193	25/08/2014
0553	IPHONE 6 SPACE GRAY 16GB-YPT (GUIOMAR TOD	217000	Equipos para procesos de información	699	-382	07/10/2014
0554	IPHONE 6 SPACE GRAY 16GB-YPT (EVA CARMEN S	217000	Equipos para procesos de información	699	-382	07/10/2014
0555	PC NOTEBOOK 250 G3 - JOY18EA	217000	Equipos para procesos de información	457	-457	16/10/2014
0556	PC NOTEBOOK 250 G3 - JOY18EA	217000	Equipos para procesos de información	457	-457	16/10/2014
0557	PC NOTEBOOK 250 G3 - JOY18EA	217000	Equipos para procesos de información	457	-457	16/10/2014
0558	IPHONE 6 SPACE GRAY 16GB-YPT (JAVIER CUENCA	217000	Equipos para procesos de información	699	-378	18/10/2014
0559	PC NOTEBOOK HP PROBOOK 430 G2-SPAIN - SP (	217000	Equipos para procesos de información	620	-334	23/10/2014
0560	PC NOTEBOOK HP PROBOOK 430 G2-SPAIN - SP (	217000	Equipos para procesos de información	620	-334	23/10/2014
0561	PC NOTEBOOK HP PROBOOK 430 G2-SPAIN - SP (	217000	Equipos para procesos de información	620	-334	23/10/2014
0562	PC HP PRODESK 400 G1 (VITORIA)	217000	Equipos para procesos de información	468	-252	23/10/2014
0563	MONITOR RETROILUMINADO LED HP PRODISPLA	217000	Equipos para procesos de información	141	-76	23/10/2014
0564	MONITOR RETROILUMINADO LED HP PRODISPLA	217000	Equipos para procesos de información	141	-76	23/10/2014
0565	MONITOR RETROILUMINADO LED HP PRODISPLA	217000	Equipos para procesos de información	141	-76	23/10/2014
0566	PC NOTEBOOK HP PROBOOK 430 (MARIA BUTERA	217000	Equipos para procesos de información	620	-332	28/10/2014
0567	PC PORTATIL HP PROBOOK 450 G2-SP (TONI PERE	217000	Equipos para procesos de información	675	-361	28/10/2014
0568	PC HP PRODESK 400 G1 (BARCELONA)	217000	Equipos para procesos de información	575	-287	03/12/2014
0569	IPHONE 5C 8GB-MARILUZ GARCÍA	217000	Equipos para procesos de información	399	-200	01/12/2014
0570	IPHONE 5C 8GB-LOURDES COLLADO	217000	Equipos para procesos de información	399	-200	01/12/2014
0571	IPHONE 5S 16GB- JAIME BERENGUER	217000	Equipos para procesos de información	599	-300	29/12/2014
0572	PC PORTATIL HP PROBOOK 430 G2-SP (ANA ALAR	217000	Equipos para procesos de información	436	-210	27/01/2015
0573	IPHONE 5C 8GB-ALEJANDRO FERNANDEZ	217000	Equipos para procesos de información	399	-187	12/02/2015
0574	PC PORTATIL HP PROBOOK 450 G2-SP (ALEJANDR	217000	Equipos para procesos de información	239	-111	18/02/2015
0578	PC PORTATIL TABLET HP PRO X2 612 G1 (RAUL AR	217000	Equipos para procesos de información	750	-324	09/04/2015
0579	PC PORTATIL PC NOTEBOOK HP PROBOOK 430 G2	217000	Equipos para procesos de información	766	-321	28/04/2015
0580	PC PORTATIL PC NOTEBOOK HP PROBOOK 430 G2	217000	Equipos para procesos de información	796	-324	15/05/2015
0581	PC PORTATIL PC NOTEBOOK HP PROBOOK 430 G2	217000	Equipos para procesos de información	796	-324	15/05/2015
0582	PC PORTATIL PC NOTEBOOK HP PROBOOK 430 G2	217000	Equipos para procesos de información	796	-324	15/05/2015
0590	HP 470 I5 5200U	217000	Equipos para procesos de información	839	-163	16/09/2015
0591	HP 430 I3 5010U	217000	Equipos para procesos de información	662	-127	22/09/2015
0602	HP PROBOOK 450 I5-6200U N/S 5CD549397V	217000	Equipos para procesos de información	740	-740	17/02/2016
0603	HP PROBOOK 450 I5-6200U N/S 5CD6045TTM	217000	Equipos para procesos de información	740	-740	17/02/2016
0605	HP PROBOOK 430 I5-6200U N/S: 5CD5478V0Z	217000	Equipos para procesos de información	795	-117	08/01/2016
0606	HP PROBOOK 430 I5-6200U N/S 5CD60414S2	217000	Equipos para procesos de información	733	-96	17/02/2016
0607	PC PORTATIL HP PROBOOK 450 G2-SPAIN (CLARA	217000	Equipos para procesos de información	695	-346	03/01/2015
0609	29 HP PROBOOK 430-I5-6200U/450-I5-6200U	217000	Equipos para procesos de información	15.375	-1.952	14/04/2016
0610	HP PROBOOK 430-I5-6200U MELILLA	217000	Equipos para procesos de información	896	-896	14/04/2016
0611	2 SERVIDORES + SOFTWARE + CABINA + BACKUP	217000	Equipos para procesos de información	53.981	-4.681	19/05/2016
0612	SALAS POLIVALENTES - EQUIPO VIDEO#STAND A	217000	Equipos para procesos de información	547	-82	01/01/2016
0613	SALAS POLIVALENTES - EQUIPO VIDEO#PANTALL	217000	Equipos para procesos de información	363	-54	01/01/2016
0614	SALAS POLIVALENTES - EQUIPO VIDEO#PORRECT	217000	Equipos para procesos de información	1.065	-160	01/01/2016
0615	SALAS POLIVALENTES - EQUIPO VIDEO#CAMARA	217000	Equipos para procesos de información	412	-62	01/01/2016
0616	SALAS POLIVALENTES - EQUIPO VIDEO#CABLEAD	217000	Equipos para procesos de información	575	-86	01/01/2016
0617	SALAS POLIVALENTES - EQUIPO VIDEO#MATERIA	217000	Equipos para procesos de información	2.270	-341	01/01/2016
0618	SALAS POLIVALENTES - EQUIPO SONIDO#MEZCLA	217000	Equipos para procesos de información	702	-105	01/01/2016
0619	SALAS POLIVALENTES - EQUIPO SONIDO#GESTOR	217000	Equipos para procesos de información	1.004	-151	01/01/2016
0620	SALAS POLIVALENTES - EQUIPO VIDEO#CAMARA	217000	Equipos para procesos de información	412	-62	01/01/2016
0621	SALAS POLIVALENTES - EQUIPO SONIDO#DISTRIB	217000	Equipos para procesos de información	682	-102	01/01/2016
0622	SALAS POLIVALENTES - EQUIPO SONIDO#DISTRIB	217000	Equipos para procesos de información	682	-102	01/01/2016
0623	SALAS POLIVALENTES - EQUIPO SONIDO#MICROF	217000	Equipos para procesos de información	331	-50	01/01/2016
0624	SALAS POLIVALENTES - EQUIPO SONIDO#MICROF	217000	Equipos para procesos de información	331	-50	01/01/2016
0625	SALAS POLIVALENTES - EQUIPO SONIDO#MUJEBL	217000	Equipos para procesos de información	502	-75	01/01/2016
0626	SALA EGLANTYNE-JEBB MATERIALES AUDIVISUAL	217000	Equipos para procesos de información	303	-45	01/01/2016
0627	SALA EGLANTYNE-JEBB MATERIALES AUDIVISUAL	217000	Equipos para procesos de información	547	-82	01/01/2016

Handwritten signatures and initials on the left margin of the page.


Código	Descripción	Cuenta	Descripción Cuenta	Valor Inmovilizado	Amortización Acumulada	Fecha
0628	SALAS POLIVALENTES - EQUIPO SONIDO#MATER	217000	Equipos para procesos de información	1.345	-202	01/01/2016
0629	DESPACHO ANDRES MATERIALES AUDIVISUALES#	217000	Equipos para procesos de información	303	-45	01/01/2016
0630	DESPACHO ANDRES MATERIALES AUDIVISUALES#	217000	Equipos para procesos de información	442	-66	01/01/2016
0631	SALA POLIVALENTE-EQUIPO SONIDO#SPLITTERS	217000	Equipos para procesos de información	742	-63	08/06/2016
0632	SERVICIO TECNICO -ROUTER ZYXEL VALENCIA	217000	Equipos para procesos de información	394	-38	10/05/2016
0633	SERVICIO TECNICO -ROUTER ZYXEL SEVILLA	217000	Equipos para procesos de información	437	-42	10/05/2016
0634	SERVICIO TECNICO -ROUTER ZYXEL VITORIA	217000	Equipos para procesos de información	461	-42	23/05/2016
0635	SERVICIO TECNICO -ROUTER ZYXEL BARCELONA	217000	Equipos para procesos de información	345	-39	31/03/2016
0638	11 TERMINALES SAMSUNG GALAXY	217000	Equipos para procesos de información	1.854	-137	04/07/2016
0641	APPLE MACBOOK PRO. 13" RETINA CORE I # N°C	217000	Equipos para procesos de información	1.588	-166	20/04/2016
0642	SERVICIO TECNICO -ROUTER ZYXEL GARABITAS	217000	Equipos para procesos de información	340	-66	01/06/2016
0646	VIDEO CONFERENCIA SALAS	217000	Equipos para procesos de información	27.649	-256	09/12/2016
0436	MERCEDES VITO 5 PLAZAS	218000	Elementos de transporte	15.700	-15.700	05/07/2005
0437	GESTIÓN INMOVILIZADO MATERIAL	219000	Elementos de transporte	42	-42	01/01/1996
0438	CASSETTE PIONEER DV 444 S	219000	Elementos de transporte	377	-377	02/11/2001
0587	CONSTRUCC. DS FUENTE MARCHAN,4 (JACA) HEF	211000	Construcciones	14.619	-2.339	03/12/2009
0480	Error- RESTO OBRA CERRO GARABITAS	212000	Instalaciones técnicas	3.245	-1.298	27/04/2011
0481	Error- LOCAL C/CERRO GARABITAS (OBRAS LA CA	215000	Otras Instalaciones y Utillaje	92.403	-92.403	01/01/2010
0482	Error-LOCAL C/ MONTE IGUELDO 4ª PLANTA- OB	215000	Otras Instalaciones y Utillaje	18.176	-18.176	01/01/2010
0655	Donacion en especie equipos aire acondicionado	215900	Transitoria Instalaciones y Utillaje	23.778	0	23/10/2015
0583	PC PORTATIL NOTEBOOK HP 350 G2	217900	Transitoria equipos procesos información	590	-590	15/05/2015
0584	PC PORTATIL NOTEBOOK HP 350 G2	217900	Transitoria equipos procesos información	590	-590	15/05/2015
0585	PC PORTATIL NOTEBOOK HP 350 G2	217900	Transitoria equipos procesos información	590	-590	15/05/2015
0588	PC PORTATIL NOTEBOOK HP 450 I5 5200U	217900	Transitoria equipos procesos información	784	0	22/07/2015
0604	HP PROBOOK 450 I5-6200U N/S: 5CD5469FPV	217900	Transitoria equipos procesos información	0	0	08/01/2016
0639	REFORMA PUERTO RUBIO 2016- CENTRO DE INTE	211900	Transitoria Construcciones	31.895	0	29/07/2016
0648	LICENCIAS ANTIVIRUS - NOTA: hay que incremer	206900	Transitoria Aplicaciones informaticas	5.463	0	20/12/2016
0649	VPN VITORIA	217900	Transitoria equipos procesos información	384	0	03/10/2016
0650	VPN MADRID	217900	Transitoria equipos procesos información	684	0	03/10/2016
0651	VPN BARCELONA	217900	Transitoria equipos procesos información	333	0	02/11/2016
0652	VPN SEVILLA	217900	Transitoria equipos procesos información	351	0	02/11/2016
0653	VPN VALENCIA	217900	Transitoria equipos procesos información	236	0	03/10/2016
0656	INTALACION Y TRASLADO TRACK VALENCIA	217900	Transitoria equipos procesos información	950	0	28/07/2016
<b>TOTAL INMOVILIZADO A 31/12/2016</b>				<b>2.636.789</b>	<b>-1.328.583</b>	


#### **40. Hechos Posteriores**

Durante el ejercicio 2016 no se han producido hechos posteriores relevantes que requieran ser informados en esta memoria


En Madrid, 01 de Junio de 2017




**Robert Patrick  
Good**  
**Presidente**



**Francisco de Asís  
Blas**  
**Secretario**



**Andrés  
Conde**  
**Director General**



**Ana  
Alarcón**  
**Directora Financiera**